



2020 / 2021

ESTADOS

FINANCIEROS

INTERMEDIOS

CONDENSADOS

Correspondiente al período
de seis meses finalizado
el 31 de diciembre de 2020.

San Carlos de Bariloche
Río Negro | Argentina

www.invap.com.ar





Tecnología argentina para el mundo

Domicilio Legal:

Comandante Luis Piedrabuena 4950 - San Carlos de Bariloche – Provincia de Río Negro

Actividad Principal: Investigación y desarrollo de todo tipo de propiedades de la materia, Procesos, productos y servicios de alto nivel tecnológico

Fecha de inscripción en el Registro Público de Comercio:

Del estatuto: 1º de octubre de 1976 – Nº Uno, Folio 1, Libro XI, Tomo I

De las modificaciones:

Diciembre 16, 1977 – Nº Dos, Folio 2/4, Libro XI, Tomo I / Mayo 17, 1978 – Nº Tres, Folio 6/7, Libro XI, Tomo I
Julio 31, 1980 – Nº Siete, Folio 11, Libro XI, Tomo I / Julio 31, 1981 – Nº Nueve, Folio 13, Libro XI, Tomo I
Agosto 3, 1983 – Nº Diez, Folio 14/15, Libro XI, Tomo I / Mayo 7, 1984 – Nº Once, Folio 16/17, Libro XI, Tomo I
Agosto 14, 1985 – Nº Quince, Folio 21, Libro XI, Tomo I / Julio 5, 1988 – Nº Dieciséis, Folio 23, Libro XI, Tomo I
Octubre 17, 2002 – Nº Veinticinco, Folio 31, Libro XI, Tomo I / Octubre 20, 2009 – Nº Veintiocho, Folio 240/252, Libro XI, Tomo I
Marzo 27, 2012 – Nº Treinta y seis, Folio 303/316, Libro XI, Tomo I / Junio 03, 2016 – Nº Cincuenta y cuatro, Folio 178/183, Libro XI, Tomo II
Agosto 31, 2020 – Nº Sesenta y cuatro, Folio 293/305, Libro XI, Tomo II

Fecha en la que se cumple el plazo de duración de la Sociedad: 1º de octubre de 2075

ESTADOS FINANCIEROS INTERMEDIOS CONDENSADOS AL 31 DE DICIEMBRE DE 2020 Correspondiente al ejercicio económico Nº 46 iniciado el 1º de julio de 2020 Comparativo con el ejercicio anterior – Cifras en pesos argentinos - sin centavos.

COMPOSICION DEL CAPITAL

Acciones Nominativas de 1 voto c/u		Suscripto	Integrado
Cantidad	V/N	\$	\$
169.000	\$ 10.000	1.690.000.000	1.690.000.000

Información de los entes controlados con participación en el capital

INVAP INGENIERIA S.A. – 80.00%

Acciones Nominativas de 1 voto c/u		Suscripto	Integrado
Cantidad	V/N	\$	\$
15.146.098	\$ 1,00	15.146.098	15.146.098

BLACK RIVER TECHNOLOGY INC. - 100.00%

Acciones Nominativas de 1 voto c/u		Suscripto	Integrado
Cantidad	V/N	\$	\$
5.000	\$ 4,07	20.350	20.350
20.000	\$ 43,15	863.000	863.000

INVAP DO BRASIL LTDA – 99.99%

Acciones Nominativas de 1 voto c/u		Suscripto	Integrado
Cantidad	V/N	\$	\$
899.900	\$ 4,20	2.864.582	2.864.582

EÓLICA RIONEGRINA S.A. - 60.00%

Acciones Nominativas de 5 votos c/u		Suscripto	Integrado
Cantidad	V/N	\$	\$
10.799.987	\$ 1,00	10.799.987	10.799.987

INVAP NEDERLAND B.V. - 100.00%

Acciones Nominativas de 1 voto c/u		Suscripto	Integrado
Cantidad	V/N	\$	\$
1.000	\$ 22,4265	22.427	22.427

ICHOS B.V. - 100.00%

Acciones Nominativas de 1 voto c/u		Suscripto	Integrado
Cantidad	V/N	\$	\$
1.000	\$ 23,0859	23.086	23.086

Firmado a los efectos de su identificación con nuestro informe de fecha 19 de febrero de 2021.

CANEPA, KOPEC Y ASOCIADOS S.R.L.
C.P.C.E.R.N – RAP Tº I Fº 6

Por comisión Fiscalizadora

ESTEBAN R. BASILE (Socio)
Contador Público (UBA)
CPCERN Tº VIII – Fº 38

Dr. VICENTE D. CAMPENNI
Gerente General

Lic. HUGO ALBANI
Presidente

CARLOS ALFREDO GARDELLA
Contador Público (U.N.C.)
C.P.C.E.R.N. Tº VI Fº 80
SINDICO

Firmado a efectos de su identificación con informe del 19/02/2021

DIRECTORIO

Presidente	<i>Hugo Albani</i>	<i>Vto. Mandato: 30/06/2021</i>
Directores Titulares	<i>Alberto Lamagna</i> <i>Facundo Abel Deluchi</i> <i>Hugo Brendstrup</i> <i>Soledad Diana Gonnet</i> <i>Luis E. Billinger Manciola</i>	<i>Vto. Mandato: 30/06/2021</i> <i>Vto. Mandato: 30/06/2021</i> <i>Vto. Mandato: 30/06/2021</i> <i>Vto. Mandato: 30/06/2021</i> <i>Vto. Mandato: 30/06/2022</i>
Directores Suplentes	<i>Guillermo Padín Zabal</i> <i>Claudio Alejandro Solari</i> <i>Silvia Lucila Molina</i> <i>Christian Tisot</i> <i>Bibiana Cruz</i>	<i>Vto. Mandato: 30/06/2021</i> <i>Vto. Mandato: 30/06/2021</i> <i>Vto. Mandato: 30/06/2021</i> <i>Vto. Mandato: 30/06/2022</i> <i>Vto. Mandato: 30/06/2021</i>

COMISION FISCALIZADORA

Síndicos Titulares	<i>Carlos Alfredo Gardella</i> <i>Aurelia Patricia Schepis</i> <i>Américo Alberto Antoniotti</i>	<i>Vto. Mandato: 30/06/2021</i> <i>Vto. Mandato: 30/06/2021</i> <i>Vto. Mandato: 30/06/2021</i>
Síndicos Suplentes	<i>Sebastián Arrondo</i> <i>Natalia Marisa Vega Soto</i> <i>Fabián Augusto Becerra</i>	<i>Vto. Mandato: 30/06/2021</i> <i>Vto. Mandato: 30/06/2021</i> <i>Vto. Mandato: 30/06/2021</i>

GERENCIAS

Gerencia General	<i>Vicente Domingo Campenni</i>
Sub-Gerencia General Administrativa	<i>Carlos Enrique Montenegro</i>
Sub-Gerencia General Operativa	<i>Marcelo Roberto Basigalup</i>
Gerencia de Negocios Servicios Integración Tecnológica	<i>Juan Carlos Rodríguez</i>
Gerencia de Negocios Espaciales	<i>Gabriel Cristian Absi</i>
Gerencia de Negocios de Gobierno	<i>Darío Sergio Giussi</i>
Gerencia de Negocios Nucleares	<i>Tulio Enrique Calderón</i>
Gerencia de Administración y Finanzas	<i>Carlos Enrique Montenegro</i>
Gerencia de Abastecimiento y Comercio Internacional	<i>Ignacio Grossi</i>
Gerencia de Ingeniería y Producción	<i>Hugo Jaufmann</i>
Gerencia de Personas y Organización	<i>Jorge Osvaldo Rivero</i>
Gerencia de Sistemas	<i>Santiago Pérez Ghiglia</i>
Gerencia de Integración de Gestión	<i>Guillermo David Benito</i>


Firmado a los efectos de su identificación con nuestro informe de fecha 19 de febrero de 2021.

CANEPA, KOPEC Y ASOCIADOS S.R.L.
C.P.C.E.R.N – RAP T° I F° 6

Por comisión Fiscalizadora



ESTEBAN R. BASILE (Socio)
Contador Público (UBA)
CPCERN T° VIII – F° 38



Dr. VICENTE D. CAMPENNI
Gerente General



Lic. HUGO ALBANI
Presidente



CARLOS ALFREDO GARDELLA
Contador Público (U.N.C.)
C.P.C.E.R.N. T° VI F° 80
SINDICO

Firmado a efectos de su identificación con
informe del 19/02/2021



Tecnología argentina para el mundo

Domicilio Legal:

Comandante Luis Piedrabuena 4950
San Carlos de Bariloche – Prov. de Rio Negro

ESTADO DE SITUACIÓN FINANCIERA INTERMEDIO CONSOLIDADO CONDENSADO

Al 31 de diciembre de 2020, comparativo con el 30 de junio de 2020

(Expresado en pesos argentinos – sin centavos)

	<u>Nota</u>	<u>31/12/2020</u>	<u>30/06/2020</u>
<u>ACTIVO</u>			
<u>ACTIVO CORRIENTE</u>			
Efectivo y equivalentes al efectivo	3-4.1.2-12	2.837.491.707	2.972.858.297
Créditos por ventas	3-4.1.2-12	2.663.669.342	3.307.244.469
Activos por contrato de construcción	3-12	1.153.695.723	1.314.646.203
Créditos diversos	3-4.2-12	3.227.309.741	2.539.049.302
Inventarios	3-6-12	428.845.839	438.851.449
Total Activo Corriente		<u>10.311.012.352</u>	<u>10.572.649.720</u>
<u>ACTIVO NO CORRIENTE</u>			
Activos por derecho de uso	3-12	12.483.831	13.291.564
Activos financieros	3-4.1.2-12	17.202.148	70.117.774
Propiedades de inversión	3-7-10	66.799.016	66.945.460
Propiedades, planta y equipo	3-8-10-12	4.147.812.149	4.212.644.870
Activos intangibles	3-9-10	1.059.069.713	952.645.910
Total Activo No Corriente		<u>5.303.366.857</u>	<u>5.315.645.578</u>
TOTAL ACTIVO		<u>15.614.379.209</u>	<u>15.888.295.298</u>

Las notas y anexos forman parte integrante de estos estados financieros.

Firmado a los efectos de su identificación con nuestro informe de fecha 19 de febrero de 2021.

CANEPA, KOPEC Y ASOCIADOS S.R.L.
C.P.C.E.R.N – RAP T° I F° 6

ESTEBAN R. BASILE (Socio)
Contador Público (UBA)
CPCERN T° VIII – F° 38

Dr. VICENTE D. CAMPENNI
Gerente General

Lic. HUGO ALBANI
Presidente

CARLOS ALFREDO GARDELLA
Contador Público (U.N.C.)
C.P.C.E.R.N. T° VI F° 80
SINDICO

Firmado a efectos de su identificación con
informe del 19/02/2021

Por comisión Fiscalizadora



Tecnología argentina para el mundo

Domicilio Legal:

Comandante Luis Piedrabuena 4950
San Carlos de Bariloche – Prov. de Río Negro

ESTADO DE SITUACIÓN FINANCIERA INTERMEDIO CONSOLIDADO CONDENSADO

Al 31 de diciembre de 2020, comparativo con el 30 de junio de 2020

(Expresado en pesos argentinos – sin centavos)

	<u>Nota</u>	<u>31/12/2020</u>	<u>30/06/2020</u>
<u>PASIVO</u>			
<u>PASIVO CORRIENTE</u>			
Acreedores comerciales	3-4.1.2-12	3.107.809.346	2.862.775.057
Pasivos por contrato de construcción	3-4.2-12	3.573.358.327	3.571.932.353
Pasivos financieros	3-4.1.2-12	1.171.987.911	1.696.458.213
Beneficios al personal	3-4.2-12	1.045.403.941	1.043.709.362
Impuestos y otros gravámenes	3-4.2-12	453.323.370	319.671.795
Impuesto a las ganancias a pagar	3	115.236.311	308.560.665
Provisiones	3	451.938.271	454.351.943
Total Pasivo Corriente		<u>9.919.057.477</u>	<u>10.257.459.388</u>
<u>PASIVO NO CORRIENTE</u>			
Pasivos financieros	3-4.1.2-12	-	8.988.680
Beneficios al personal	3-4.2-12	52.448.024	69.598.572
Pasivos por impuestos diferidos	3-11	890.215.512	935.793.800
Total Pasivo No Corriente		<u>942.663.536</u>	<u>1.014.381.052</u>
TOTAL PASIVO		<u>10.861.721.013</u>	<u>11.271.840.440</u>
Total Patrimonio Neto según estado respectivo		<u>4.752.658.196</u>	<u>4.616.454.858</u>
TOTAL PASIVO + PATRIMONIO NETO		<u>15.614.379.209</u>	<u>15.888.295.298</u>

Las notas y anexos forman parte integrante de estos estados financieros.

Firmado a los efectos de su identificación con nuestro informe de fecha 19 de febrero de 2021.

CANEPA, KOPEC Y ASOCIADOS S.R.L.
C.P.C.E.R.N – RAP T° I F° 6

ESTEBAN R. BASILE (Socio)
Contador Público (UBA)
CPCERN T° VIII – F° 38

Dr. VICENTE D. CAMPENNI
Gerente General

Lic. HUGO ALBANI
Presidente

CARLOS ALFREDO GARDELLA
Contador Público (U.N.C.)
C.P.C.E.R.N. T° VI F° 80
SINDICO

Firmado a efectos de su identificación con
informe del 19/02/2021

Por comisión Fiscalizadora



Tecnología argentina para el mundo

Domicilio Legal:

Comandante Luis Piedrabuena 4950
San Carlos de Bariloche – Prov. de Río Negro

ESTADO DEL RESULTADO INTEGRAL INTERMEDIO CONSOLIDADO CONDENSADO

**Por el período de seis meses finalizado el 31 de diciembre de 2020,
comparativo con el período de seis meses finalizado el 31 de diciembre de 2019**
(Expresado en pesos argentinos – sin centavos)

	Nota	31/12/2020	31/12/2019
Ingresos por contratos de construcción	5.2	4.010.967.337	7.663.465.753
Costo de ejecución de los contratos	13.1	(3.028.473.343)	(5.684.075.399)
Ganancia bruta		982.493.994	1.979.390.354
Gastos de administración	13.2	(385.709.460)	(464.283.424)
Gastos de comercialización	13.2	(90.988.794)	(86.801.002)
Otros ingresos	5.4	21.467.276	41.968.531
Otros egresos	13.2	(294.738.015)	(82.941.550)
Ganancia operativa		232.525.001	1.387.332.909
Resultado de inversiones en asociadas		(3.926.130)	26.802.601
Resultados financieros		(376.233.491)	(930.711.932)
Resultados de la posición monetaria neta (RECPAM)		408.174.248	507.526.523
Resultado antes del impuesto a las ganancias		260.539.628	990.950.101
Impuesto a las ganancias	11	(153.232.529)	(512.331.990)
Resultado de los períodos		107.307.099	478.618.111
OTRO RESULTADO INTEGRAL DE LOS PERÍODOS			
Que se reclasificará en resultados			
Diferencias de conversión		29.504.669	(94.229.331)
Superávit de revaluación		11.616.175	188.073.942
Total		41.120.844	93.844.611
Resultado integral total de los períodos		148.427.943	572.462.722
Resultado de los períodos			
Atribuible a la sociedad controladora		108.414.883	478.594.490
Atribuible a las participaciones no controladoras		(1.107.784)	23.621
Total		107.307.099	478.618.111
Resultado integral total de los períodos			
Atribuible a la sociedad controladora		150.634.294	572.031.409
Atribuible a las participaciones no controladoras		(2.206.351)	431.313
Total		148.427.943	572.462.722
Ganancia por acción básica	16	642	2.832
Ganancia por acción diluida	16	642	2.832

Las notas y anexos forman parte integrante de estos estados financieros.

Firmado a los efectos de su identificación con nuestro informe de fecha 19 de febrero de 2021.

CANEPA, KOPEC Y ASOCIADOS S.R.L.
C.P.C.E.R.N – RAP T° I F° 6

Por comisión Fiscalizadora

ESTEBAN R. BASILE (Socio)
Contador Público (UBA)
CPCERN T° VIII – F° 38

Dr. VICENTE D. CAMPENNI
Gerente General

Lic. HUGO ALBANI
Presidente

CARLOS ALFREDO GARDELLA
Contador Público (U.N.C.)
C.P.C.E.R.N. T° VI F° 80
SINDICO

Firmado a efectos de su identificación con
informe del 19/02/2021



Tecnología argentina para el mundo

Domicilio Legal: Comandante Luis Piedrabuena 4950 – San Carlos de Bariloche – Prov. de Rio Negro

ESTADO DE CAMBIOS EN EL PATRIMONIO INTERMEDIO CONSOLIDADO CONDENSADO

Por el período de seis meses finalizado el 31 de diciembre de 2020

(Expresado en pesos argentinos – sin centavos)

CONCEPTO	Aporte de los propietarios		Total atribuible a los accionistas de la sociedad						Total de la controladora	Participaciones no controladas	Total
	Acciones	Ajuste del Capital	Resultado integral total acumulado		Ganancias Acumuladas						
			Saldo por diferencias de conversión	Superávit de revaluación	Reserva legal	Otras reservas	Reserva Especial CNV Res.609/12	Resultados no asignados			
Saldos al 30 de junio de 2020	1.690.000.000	880.419.297	(116.152.498)	701.369.879	100.118.704	455.803.702	743.443.833	136.122.140	4.591.125.057	25.329.801	4.616.454.858
Distribución AGO 15/10/20:											
* Asignación a reserva legal	-	-	-	-	6.806.108	-	-	(6.806.108)	-	-	-
* Asignación a reserva facultativa	-	-	-	-	-	117.091.427	-	(117.091.427)	-	-	-
* Hogar de ancianos	-	-	-	-	-	-	-	(12.224.605)	(12.224.605)	-	(12.224.605)
Ganancia del período	-	-	-	-	-	-	-	108.414.883	108.414.883	(1.107.784)	107.307.099
Otro resultado integral del período	-	-	30.603.236	11.616.175	-	-	-	-	42.219.411	(1.098.567)	41.120.844
Total al 31 de diciembre de 2020	1.690.000.000	880.419.297	(85.549.262)	712.986.054	106.924.812	572.895.129	743.443.833	108.414.883	4.729.534.746	23.123.450	4.752.658.196

Las notas y anexos forman parte integrante de estos estados financieros.

Firmado a los efectos de su identificación con nuestro informe de fecha 19 de febrero de 2021.

CANAPA, KOPEC Y ASOCIADOS S.R.L.
C.P.C.E.R.N – RAP T° I F° 6

ESTEBAN R. BASILE (Socio)
Contador Público (UBA)
CPCERN T° VIII – F° 38

Dr. VICENTE D. CAMPENNI
Gerente General

Lic. HUGO ALBANI
Presidente

CARLOS ALFREDO GARDELLA
Contador Público (U.N.C.)
C.P.C.E.R.N. T° VI F° 80
SINDICO

Firmado a efectos de su identificación con informe del 19/02/2021

Por comisión Fiscalizadora



Tecnología argentina para el mundo

Domicilio Legal: Comandante Luis Piedrabuena 4950 – San Carlos de Bariloche – Prov. de Rio Negro

ESTADO DE CAMBIOS EN EL PATRIMONIO INTERMEDIO CONSOLIDADO CONDENSADO

Por el período de seis meses finalizado el 31 de diciembre de 2019

(Expresado en pesos argentinos – sin centavos)

CONCEPTO	Aporte de los propietarios		Total atribuible a los accionistas de la sociedad						Total de la controladora	Participaciones no controladas	Total
	Acciones	Ajuste del Capital	Resultado integral total acumulado		Ganancias Acumuladas						
			Saldo por diferencias de conversión	Superávit de revaluación	Reserva legal	Otras reservas	Reserva Especial CNV Res.609/12	Resultados no asignados			
Saldos al 30 de junio de 2019	350.000.000	1.723.424.040	(87.705.942)	477.801.826	53.733.875	693.158.264	137.504.098	927.696.568	4.275.612.729	27.264.957	4.302.877.686
Distribución AGO/E 29/10/19	-	-	-	-	46.384.829	-	-	(46.384.829)	-	-	-
* Asignación a reserva legal	-	-	-	-	-	-	-	(1.325.109)	(1.325.109)	-	(1.325.109)
* Asignación bono de participación	-	-	-	-	-	122.136.597	-	(122.136.597)	-	-	-
* Asignación a reserva facultativa	-	-	-	-	-	-	-	(14.406.201)	(14.406.201)	-	(14.406.201)
* Hogar de ancianos	-	-	-	-	-	-	-	(743.443.833)	-	-	-
* Reserva especial RG 777/18	-	-	-	-	-	-	743.443.833	(743.443.833)	-	-	-
* Aumento de capital	1.340.000.000	(843.004.743)	-	-	-	(359.491.159)	(137.504.098)	-	-	-	-
Ganancia del período	-	-	-	-	-	-	-	478.594.490	478.594.490	23.621	478.618.111
Otro resultado integral del período	-	-	(94.637.023)	188.073.942	-	-	-	-	93.436.919	407.692	93.844.611
Total al 31 de diciembre de 2019	1.690.000.000	880.419.297	(182.342.965)	665.875.768	100.118.704	455.803.702	743.443.833	478.594.489	4.831.912.828	27.696.270	4.859.609.098

Las notas y anexos forman parte integrante de estos estados financieros.

Firmado a los efectos de su identificación con nuestro informe de fecha 19 de febrero de 2021.

CANEP, KOPEC Y ASOCIADOS S.R.L.
C.P.C.E.R.N – RAP T° I F° 6

ESTEBAN R. BASILE (Socio)
Contador Público (UBA)
CPCERN T° VIII – F° 38

Dr. VICENTE D. CAMPENNI
Gerente General

Lic. HUGO ALBANI
Presidente

CARLOS ALFREDO GARDELLA
Contador Público (U.N.C.)
C.P.C.E.R.N. T° VI F° 80
SINDICO

Firmado a efectos de su identificación con informe del 19/02/2021

Por comisión Fiscalizadora



Tecnología argentina para el mundo

Domicilio Legal:

Comandante Luis Piedrabuena 4950
San Carlos de Bariloche – Prov. De Río Negro

**ESTADO DE FLUJOS DE EFECTIVO INTERMEDIO CONSOLIDADO CONDENSADO
(Método Indirecto)**

**Por el período de seis meses finalizado el 31 de diciembre de 2020,
comparativo con el período de seis meses finalizado el 31 de diciembre de 2019**
(Expresado en pesos argentinos – sin centavos)


Flujo de efectivo por las actividades de operación	Nota	31/12/2020	31/12/2019
Ganancia del período		107.307.099	478.618.111
Impuestos a las ganancias	11	153.232.529	512.331.990
Ajustes para conciliar el flujo de efectivo operativo			
Depreciación de propiedades, planta y equipo		91.555.085	99.648.707
Amortización de activos intangibles		81.227.418	48.485.423
Resultado por participación en asociadas		3.926.130	(26.802.601)
Efecto diferencia de conversión		29.504.669	(94.229.331)
Resultado por intereses devengados		269.987.085	875.270.801
Valor residual bajas de propiedades, planta y equipos		37.120.023	135.924.259
Asignación bono de participación		-	(1.325.109)
Asignación hogar de ancianos		(12.224.605)	(14.406.201)
Efecto revalúo de propiedades, planta y equipos		(3.872.059)	(62.691.315)
Cambios en activos y pasivos operativos:			
Disminución en créditos por ventas		643.575.127	180.516.883
Disminución / (Aumento) en contratos de construcción		160.950.480	(412.399.147)
(Aumento) / Disminución en créditos diversos		(688.260.439)	90.156.844
Disminución / (Aumento) en activo por derecho de uso		807.733	(12.266.470)
Disminución en inventarios		10.005.610	541.345.540
Aumento en acreedores comerciales		245.034.289	59.071.765
Aumento / (Disminución) en pasivos por contratos de construcción		1.425.974	(773.998.883)
(Disminución) en beneficios al personal		(15.455.969)	(150.114.459)
Aumento en impuestos y otros gravámenes		133.651.575	207.446.637
(Disminución) en impuesto a las ganancias a pagar		(346.556.883)	(174.206.305)
(Disminución) / Aumento en provisiones		(2.413.672)	183.727.056
(Disminución) en pasivos por impuestos diferidos		(45.578.288)	(188.569.632)
Flujo neto de efectivo generado por las actividades operativas		854.948.911	1.501.534.563
Flujo de efectivo por las actividades de inversión			
Disminución de activos financieros		48.989.496	5.458.920
Cobro por ventas de propiedades, planta y equipo		760.755	-
Pago por compras de propiedades, planta y equipo		(15.185.502)	(298.601.037)
Pago por compras de activos intangibles		(221.434.183)	(149.140.928)
Flujo neto de efectivo utilizado en las actividades de inversión		(186.869.434)	(442.283.045)
Flujo de efectivo por las actividades de financiación			
(Disminución) Préstamos bancarios y otros pasivos		(803.446.067)	(1.282.389.622)
Flujo de efectivo procedente de las actividades de financiación		(803.446.067)	(1.282.389.622)
Flujo neto del efectivo del período		(135.366.590)	(223.138.104)
Efectivo al inicio del período		2.972.858.297	2.346.659.696
Efectivo al final del período	4.1.2	2.837.491.707	2.123.521.592


Las notas y anexos forman parte integrante de estos estados financieros.

Firmado a los efectos de su identificación con nuestro informe de fecha 19 de febrero de 2021.


CANEPA, KOPEC Y ASOCIADOS S.R.L.
C.P.C.E.R.N – RAP T° I F° 6

Por comisión Fiscalizadora


ESTEBAN R. BASILE (Socio)
Contador Público (UBA)
CPCERN T° VIII – F° 38


Dr. VICENTE D. CAMPENNI
Gerente General


Lic. HUGO ALBANI
Presidente


CARLOS ALFREDO GARDELLA
Contador Público (U.N.C.)
C.P.C.E.R.N. T° VI F° 80
SINDICO

Firmado a efectos de su identificación
con informe del 19/02/2021



NOTAS A LOS ESTADOS FINANCIEROS INTERMEDIOS CONSOLIDADOS CONDENSADOS

**Por el período de seis meses finalizado el 31 de diciembre de 2020,
comparativo con los períodos correspondientes**
(Expresado en pesos argentinos – sin centavos)

NOTA 1 INFORMACIÓN DE LA COMPAÑÍA

1.1 Acerca de la Sociedad

INVAP S.E. (en adelante, indistintamente INVAP o La Sociedad) fue creada el 1 de octubre de 1976 a partir de un convenio firmado entre la Comisión Nacional de Energía Atómica de Argentina (CNEA) y el Gobierno de la Provincia de Río Negro.

INVAP es una Sociedad constituida de acuerdo a la Ley General de Sociedades, y con arreglo a las correspondientes normas de la Comisión Nacional de Valores (CNV). El estatuto de la Sociedad fue inscripto en la Inspección General de Personas Jurídicas de la Provincia de Río Negro el 1 de octubre de 1976, siendo su última modificación el 29 de octubre de 2019 e inscripta en el Registro Público de Comercio el 31 de agosto de 2020. En cumplimiento a lo indicado en la Resolución General N° 629/2014 de la Comisión Nacional de Valores se informa que los libros de comercio, libros societarios y los registros contables de INVAP S.E. se encuentran en la sede social de la Sociedad.

1.2 Composición corporativa

Al 31 de diciembre del 2020, las subsidiarias de la compañía son las que a continuación se detallan:

Sociedad	País	Moneda funcional	Participación	Derechos de voto	Acciones
INVAP Ingeniería S.A.	Argentina	AR\$	80%	80%	15.146.098
Eólica Rionegrina S.A.	Argentina	AR\$	60%	76,14%	10.799.987
Fundación INVAP	Argentina	AR\$	Socio Fundador		
Black River Technology Inc.	EE.UU.	USD	100%	100%	25.000
INVAP do Brasil Ltda.	Brasil	REAL	99,99%	99,99%	899.900
INVAP Nederland B.V.	Holanda	EURO	100%	100%	1.000
ICHOS B.V.	Holanda	EURO	100%	100%	1.000

La composición corporativa ha presentado cambios para el ejercicio comparativo incluido en los presentes estados financieros. Se ha adquirido el 50% del paquete accionario de ICHOS B.V. que pertenecía a Croonwolder & Partners B.V. (25%) y Mobilis B.V. (25%), como parte de la reestructuración de ICHOS B.V. y a fin de optimizar la siguiente fase del proyecto PALLAS para la provisión de un Reactor de Producción de Isótopos en Petten, Países Bajos.

Firmado a los efectos de su identificación con nuestro informe de fecha 19 de febrero de 2021.

CANEPA, KOPEC Y ASOCIADOS S.R.L.
C.P.C.E.R.N – RAP T° I F° 6

Por comisión Fiscalizadora

ESTEBAN R. BASILE (Socio)
Contador Público (UBA)
CPCERN T° VIII – F° 38

Dr. VICENTE D. CAMPENNI
Gerente General

Lic. HUGO ALBANI
Presidente

CARLOS ALFREDO GARDELLA
Contador Público (U.N.C.)
C.P.C.E.R.N. T° VI F° 80
SINDICO

Firmado a efectos de su identificación con informe del 19/02/2021



NOTAS A LOS ESTADOS FINANCIEROS INTERMEDIOS CONSOLIDADOS CONDENSADOS

Por el período de seis meses finalizado el 31 de diciembre de 2020,

comparativo con los períodos correspondientes

(Expresado en pesos argentinos – sin centavos)

NOTA 1 INFORMACIÓN DE LA COMPAÑÍA (Cont.)

1.3 Actividades de la Sociedad y principales proyectos en curso

INVAP S.E. es una empresa de tecnología dedicada al diseño y la construcción de sistemas tecnológicos complejos de nivel nacional e internacional y trabaja de forma sinérgica y en fluida interacción con el Sistema Nacional de Ciencia y Tecnología, clave para el desarrollo de la empresa. Desde su creación, ha desarrollado tecnología de avanzada en diferentes campos de la industria, la ciencia y los servicios, creando "paquetes tecnológicos" de alto valor agregado que, sumados al crecimiento de sus habilidades técnicas y programáticas, han resultado fundamentales para satisfacer necesidades nacionales así como para insertarse en mercados externos.

Todos los proyectos cubren total o parcialmente las etapas de: estudios de factibilidad, desarrollo, diseño, ingeniería, abastecimiento, construcción, fabricación, montaje, integración y ensayos, puesta en marcha, operación, mantenimiento y servicio de postventa.

En el área nuclear es reconocida a nivel global como proveedor confiable de tecnología nuclear, formando parte del grupo líder de constructores de centros de investigación nuclear y producción de radioisótopos, con aplicaciones en los campos de la medicina, el ambiente, la industria, la agricultura, la educación, la ciencia y la tecnología. La participación en proyectos nucleares puede comenzar con la tarea de establecer las especificaciones previas para un reactor de investigación, pasando por su planificación y utilización, la consultoría en relación al impacto ambiental, los estudios de caracterización del sitio, hasta el diseño, la fabricación y construcción del reactor y su puesta en marcha. También se proveen servicios de diseño a medida de desarrollos anexos, como ser la gestión de combustible para el núcleo o la renovación y modernización de los sistemas de instrumentación y control, servicios a plantas nucleoelectricas, entre otros.

En el área aeroespacial posee la capacidad de generar proyectos satelitales completos, desde el concepto de la misión hasta la puesta en órbita del satélite y su operación, exceptuando el lanzamiento, incluyendo la entrega llave en mano de instalaciones asociadas del segmento terreno. Se encuentran en ejecución proyectos de satélites de observación de la tierra y telecomunicaciones, entre otros. Como una derivación (spin off) de algunos proyectos satelitales se realiza el diseño, fabricación y mantenimiento de radares para múltiples usos, tales como los radares primarios y secundarios, con tecnología propia, para vigilancia y control del tránsito aéreo, y radares meteorológicos.

Firmado a los efectos de su identificación con nuestro informe de fecha 19 de febrero de 2021.

CANEPA, KOPEC Y ASOCIADOS S.R.L.
C.P.C.E.R.N – RAP T° I F° 6

Por comisión Fiscalizadora

ESTEBAN R. BASILE (Socio)
Contador Público (UBA)
CPCERN T° VIII – F° 38

Dr. VICENTE D. CAMPENNI
Gerente General

Lic. HUGO ALBANI
Presidente

CARLOS ALFREDO GARDELLA
Contador Público (U.N.C.)
C.P.C.E.R.N. T° VI F° 80
SINDICO

Firmado a efectos de su identificación con informe del 19/02/2021



NOTAS A LOS ESTADOS FINANCIEROS INTERMEDIOS CONSOLIDADOS CONDENSADOS

Por el período de seis meses finalizado el 31 de diciembre de 2020,

comparativo con los períodos correspondientes

(Expresado en pesos argentinos – sin centavos)

NOTA 1 INFORMACIÓN DE LA COMPAÑÍA (Cont.)

Dentro del marco de las nuevas tecnologías de la información y comunicación (TIC), INVAP desarrolla plataformas integradas del servicio de Televisión Digital Terrestre y sus centros de control y monitoreo. Colabora en la definición de requerimientos, ingeniería conceptual y de detalle, así como la integración y puesta en marcha de los distintos equipos requeridos para el funcionamiento de las repetidoras del sistema de televisión digital terrestre.

El área de proyectos de tecnología industrial y energías alternativas, se encarga de asistir a los proyectos de las otras áreas de la empresa y a empresas de rubros disímiles como petroleras y alimenticias, contemplando la promoción de fuentes renovables de energía, particularmente de energía eólica.

En esta unidad de negocio se diseñan y producen equipos de avanzada, desde aerogeneradores de media potencia, sistemas eólicos llave en mano de baja potencia, palas para aerogeneradores de alta potencia, turbinas hidrocínicas y herramientas sofisticadas para la industria del petróleo, del agua y del gas, hasta ingeniería y equipamientos para la automatización industrial, plantas químicas, equipos de liofilización de alimentos y prótesis de cadera de titanio. También se ocupan del diseño y fabricación de robots y herramientas semiautomáticas de reparación y mantenimiento, simuladores de procesos con tecnología CFD (Fluido-Dinámica Computacional) de última generación e ingeniería de procesos químicos con la capacidad de construir a una escala acorde con las necesidades específicas de cada cliente.

La división de equipos médicos desarrolla y fabrica equipos para radioterapia y accesorios para distintas áreas médicas, brindando además asesoramiento integral para centros de radioterapia y medicina nuclear. Asimismo, se ofrece el diseño, cálculo y construcción de centros con la modalidad "llave en mano", con áreas de tratamiento oncológico y capacidad de producción y tratamiento de radioisótopos para el desarrollo de fármacos, acorde a la necesidad y demanda de cada cliente. Además, se cuenta con servicio de mantenimiento, suministro y postventa tanto de los desarrollos de INVAP, como de algunas empresas, de las cuales es distribuidor exclusivo en Argentina.

Firmado a los efectos de su identificación con nuestro informe de fecha 19 de febrero de 2021.

CANEPA, KOPEC Y ASOCIADOS S.R.L.
C.P.C.E.R.N – RAP T° I F° 6

Por comisión Fiscalizadora

ESTEBAN R. BASILE (Socio)
Contador Público (UBA)
CPCERN T° VIII – F° 38

Dr. VICENTE D. CAMPENNI
Gerente General

Lic. HUGO ALBANI
Presidente

CARLOS ALFREDO GARDELLA
Contador Público (U.N.C.)
C.P.C.E.R.N. T° VI F° 80
SINDICO

Firmado a efectos de su identificación con informe del 19/02/2021



NOTAS A LOS ESTADOS FINANCIEROS INTERMEDIOS CONSOLIDADOS CONDENSADOS

Por el período de seis meses finalizado el 31 de diciembre de 2020,

comparativo con los períodos correspondientes

(Expresado en pesos argentinos – sin centavos)

NOTA 1 INFORMACIÓN DE LA COMPAÑÍA (Cont.)

1.4 Marco normativo

Los estados de situación financiera intermedios consolidados condensados, estados de resultado del período y del otro resultado integral consolidados, de cambios en el patrimonio neto y de flujos de efectivo incluidos en los presentes estados financieros han sido preparados de acuerdo con las NIIF.

Los estados financieros consolidados de INVAP S.E. se confeccionan sobre la base de la aplicación de las NIIF. La adopción de las mismas, tal como fueron emitidas por el Consejo de Normas Internacionales de Contabilidad (IASB por su sigla en inglés) fue resuelta por la Resolución Técnica N° 26 (texto ordenado) de la Federación Argentina de Consejos Profesionales de Ciencias Económicas ("FACPCE") y por las Normas de la Comisión Nacional del Valores ("CNV"). Asimismo, fueron incluidas algunas cuestiones adicionales requeridas por la Ley General de Sociedades y/o regulaciones de la CNV. Dicha información se incluye en las Notas a estos estados financieros consolidados, sólo a efecto de cumplimiento con requerimientos regulatorios.

Los presentes estados financieros intermedios consolidados condensados corresponden al período de seis meses iniciado el 1° de julio de 2020 y terminado el 31 de diciembre de 2020. De acuerdo con las NIIF, la Sociedad presenta la información contable financiera en forma comparativa con el último ejercicio económico cerrado al 30 de junio de 2020, y presenta los estados de resultado del período y del otro resultado integral, de cambios en el patrimonio neto y de flujos de efectivo por el período terminado el 31 de diciembre de 2020, comparativo con el mismo período financiero precedente.

Los presentes estados financieros intermedios consolidados condensados al 31 de diciembre de 2020, han sido preparados por la Dirección de la Sociedad con el objeto de cumplir con los requerimientos de la CNV y la BCBA en el marco del proceso de autorización de la oferta pública de sus acciones.

Firmado a los efectos de su identificación con nuestro informe de fecha 19 de febrero de 2021.

CANEPA, KOPEC Y ASOCIADOS S.R.L.
C.P.C.E.R.N – RAP T° I F° 6

Por comisión Fiscalizadora

ESTEBAN R. BASILE (Socio)
Contador Público (UBA)
CPCERN T° VIII – F° 38

Dr. VICENTE D. CAMPENNI
Gerente General

Lic. HUGO ALBANI
Presidente

CARLOS ALFREDO GARDELLA
Contador Público (U.N.C.)
C.P.C.E.R.N. T° VI F° 80
SINDICO

Firmado a efectos de su identificación con informe del 19/02/2021



NOTAS A LOS ESTADOS FINANCIEROS INTERMEDIOS CONSOLIDADOS CONDENSADOS

Por el período de seis meses finalizado el 31 de diciembre de 2020,

comparativo con los períodos correspondientes

(Expresado en pesos argentinos – sin centavos)

NOTA 1 INFORMACIÓN DE LA COMPAÑÍA (Cont.)

1.5 Unidad de Medida

1.5.1. Moneda funcional y moneda de presentación

Las cifras incluidas en los estados financieros correspondientes a cada una de las entidades subsidiarias se expresan en su moneda funcional. Para cada una de ellas, se ha concluido que la moneda funcional es la moneda local de cada país, dado que es la moneda del ambiente económico primario en que operan dichas entidades. Los estados financieros consolidados se presentan en pesos argentinos (ARS), siendo la moneda funcional de la Sociedad y la moneda de presentación.

1.5.2. Reconocimiento de los efectos del cambio en el poder adquisitivo de la moneda

La Norma Internacional de Contabilidad N° 29 "Información financiera en economías hiperinflacionarias" ("NIC 29") requiere que los estados financieros de una entidad, cuya moneda funcional sea la de una economía de alta inflación, se expresen en términos de la unidad de medida corriente a la fecha de cierre del ejercicio sobre el que se informa. Dichos requerimientos también comprenden a la información comparativa de los estados financieros.

A los efectos de concluir sobre si una economía es categorizada como de alta inflación en los términos de las NIC 29, la norma detalla una serie de factores a considerar entre los que se incluye una tasa acumulada de inflación en los tres años que se aproxime o exceda el 100%. Es por esta razón que, de acuerdo con la NIC 29, la economía argentina debe ser considerada como de alta inflación a partir del 1° de julio de 2018.

A su vez, la Ley N° 27.488 (B.O. 04/12/2018) modificó el artículo 10° de la Ley 23.928 y sus modificatorias, estableciendo que la derogación de todas las normas legales o reglamentarias que establecen o autorizan la indexación por precios, actualización monetaria, variación de costos o cualquier otra forma de repotenciación de las deudas, impuestos, precios o tarifas de los bienes, obra o servicios, no comprende a los estados financieros, respecto de los cuales continuará siendo de aplicación lo dispuesto en el artículo 62 in fine de la Ley General de Sociedades N° 19550 (T.O. 1984) y sus modificatorias. Asimismo, el mencionado cuerpo legal dispuso la derogación del Decreto N° 1269/2002 del 16 de julio de 2002 y sus modificatorios y delegó en el Poder Ejecutivo Nacional (PEN), a través de sus organismos de contralor, establecer la fecha a partir de la cual surtirán efecto las disposiciones citadas en relación con los estados financieros que les sean presentados.

Firmado a los efectos de su identificación con nuestro informe de fecha 19 de febrero de 2021.

CANEPA, KOPEC Y ASOCIADOS S.R.L.
C.P.C.E.R.N – RAP T° I F° 6

Por comisión Fiscalizadora

ESTEBAN R. BASILE (Socio)
Contador Público (UBA)
CPCERN T° VIII – F° 38

Dr. VICENTE D. CAMPENNI
Gerente General

Lic. HUGO ALBANI
Presidente

CARLOS ALFREDO GARDELLA
Contador Público (U.N.C.)
C.P.C.E.R.N. T° VI F° 80
SINDICO

Firmado a efectos de su identificación con informe del 19/02/2021



NOTAS A LOS ESTADOS FINANCIEROS INTERMEDIOS CONSOLIDADOS CONDENSADOS

Por el período de seis meses finalizado el 31 de diciembre de 2020,

comparativo con los períodos correspondientes

(Expresado en pesos argentinos – sin centavos)

NOTA 1 INFORMACIÓN DE LA COMPAÑÍA (Cont.)

Por lo tanto, mediante su Resolución General 777/2018 (B.O. 28/12/2018), la Comisión Nacional de Valores (CNV) dispuso que las entidades emisoras sujetas a fiscalización deberán aplicar a los estados financieros anuales, por períodos intermedios y especiales, que cierren a partir del 31 de diciembre de 2018 inclusive, el método de reexpresión de estados financieros en moneda homogénea conforme lo establecido por la NIC 29.

Asimismo dicha Resolución establece que en virtud del mecanismo de ajuste por inflación establecido en las normas contables aplicadas, por el saldo de revaluación reclasificado a resultados no asignados a la fecha de transición, se deberá constituir una reserva especial con el monto equivalente al superávit o saldo de revaluación determinado en términos reales.

Los principales procedimientos para el ajuste por inflación mencionado son los siguientes: - Los activos y pasivos monetarios se contabilizan a moneda de cierre del balance, no son reexpresados porque ya están reexpresados en términos de unidad monetaria actual a la fecha de los estados financieros; - Activos y Pasivos no monetarios que se contabilizan a costo a la fecha del balance, y los componentes del patrimonio, se reexpresan aplicando los coeficientes de ajuste correspondientes así como todos los elementos en el estado de resultados; - La pérdida o utilidad por la posición monetaria neta, se incluye en el resultado neto del período que se informa, revelando esta información en una partida separada; - Las cifras comparativas se han ajustado por inflación siguiendo el mismo procedimiento explicado en los puntos precedentes.

Resumidamente, el mecanismo de reexpresión de la NIC 29 establece que los activos y pasivos monetarios no serán reexpresados dado que ya se encuentran expresados en la unidad de medida corriente al cierre del período sobre el que se informa. Los activos y pasivos sujetos a ajustes en función a acuerdos específicos, se ajustarán en función a tales acuerdos. Las partidas no monetarias medida a sus valores corrientes al final del período sobre el que se informa, tales como el valor neto de realización u otros, no es necesario reexpresarlas. Los restantes activos y pasivos no monetarios serán reexpresados por un índice general de precios.

Los presentes estados financieros intermedios consolidados condensados han sido aprobados por el Directorio en su reunión del 19 de febrero de 2021.

Firmado a los efectos de su identificación con nuestro informe de fecha 19 de febrero de 2021.

CANEPA, KOPEC Y ASOCIADOS S.R.L.
C.P.C.E.R.N – RAP T° I F° 6

Por comisión Fiscalizadora

ESTEBAN R. BASILE (Socio)
Contador Público (UBA)
CPCERN T° VIII – F° 38

Dr. VICENTE D. CAMPENNI
Gerente General

Lic. HUGO ALBANI
Presidente

CARLOS ALFREDO GARDELLA
Contador Público (U.N.C.)
C.P.C.E.R.N. T° VI F° 80
SINDICO

Firmado a efectos de su identificación con informe del 19/02/2021



NOTAS A LOS ESTADOS FINANCIEROS INTERMEDIOS CONSOLIDADOS CONDENSADOS

**Por el período de seis meses finalizado el 31 de diciembre de 2020,
comparativo con los períodos correspondientes**
(Expresado en pesos argentinos – sin centavos)

NOTA 2 BASES PARA LA PREPARACIÓN DE LOS ESTADOS FINANCIEROS

2.1 Declaración de cumplimiento de las NIIF

Los presentes estados financieros intermedios consolidados condensados de INVAP S.E. han sido preparados de conformidad con las Normas Internacionales de Información Financiera (NIIF), según las emitió el Consejo de Normas Internacionales de Contabilidad (IASB, por su sigla en inglés).

2.2 Negocio en marcha

A la fecha de emisión de los presentes estados financieros intermedios consolidados condensados no existía incertidumbre, basada en sucesos o condiciones, que pusieran en dudas el hecho de que la Sociedad y sus subsidiarias seguirán operando normalmente como negocio en marcha.

2.3 Bases de consolidación

Los estados financieros intermedios consolidados condensados de INVAP incluyen la información financiera de la Sociedad y la de sus sociedades controladas. Los estados financieros de las sociedades controladas fueron confeccionados de acuerdo a otras normas contables.

Por lo expuesto, y con el objeto de aplicar normas contables uniformes con INVAP, se realizó una conciliación entre las normas utilizadas por las sociedades controladas y las resultantes de aplicar la Resolución Técnica N° 26, para las siguientes partidas: a) total del patrimonio neto y b) resultado neto del ejercicio (según norma aplicada) a resultado neto del ejercicio (según NIIF) y de ese monto al resultado total integral del ejercicio.

Los Directorios que aprobaron los referidos estados financieros de las sociedades controladas estuvieron sujetos a la aplicación de mecanismos de monitoreo y confirmación a nivel gerencial de que contemplan todas las partidas significativas con tratamiento diferente entre las normas utilizadas y las NIIF, de acuerdo a lo establecido por la Resolución General N° 611 de la CNV. Por lo tanto, los montos reportados en los estados financieros individuales de las subsidiarias han sido ajustados donde se necesitaba una medición consistente con las políticas contables adoptadas por INVAP.

Firmado a los efectos de su identificación con nuestro informe de fecha 19 de febrero de 2021.

CANEPA, KOPEC Y ASOCIADOS S.R.L.
C.P.C.E.R.N – RAP T° I F° 6

Por comisión Fiscalizadora

ESTEBAN R. BASILE (Socio)
Contador Público (UBA)
CPCERN T° VIII – F° 38

Dr. VICENTE D. CAMPENNI
Gerente General

Lic. HUGO ALBANI
Presidente

CARLOS ALFREDO GARDELLA
Contador Público (U.N.C.)
C.P.C.E.R.N. T° VI F° 80
SINDICO

Firmado a efectos de su identificación con informe del 19/02/2021



NOTAS A LOS ESTADOS FINANCIEROS INTERMEDIOS CONSOLIDADOS CONDENSADOS

Por el período de seis meses finalizado el 31 de diciembre de 2020,
comparativo con los períodos correspondientes
(Expresado en pesos argentinos – sin centavos)

NOTA 2 BASES PARA LA PREPARACIÓN DE LOS ESTADOS FINANCIEROS (Cont.)

2.4 Nuevas normas, modificaciones e interpretaciones publicadas con vigencia para los ejercicios que comiencen a partir del 1 de enero de 2020 y que han sido adoptadas

Modificaciones a la NIIF 3 “Combinación de negocios”

Se revisa la definición de negocio. Según devoluciones recibidas por el IASB, la aplicación de la guía actual es percibida como demasiado compleja, y como resultado, demasiadas transacciones son calificadas como combinaciones de negocios.

Modificaciones a la NIC 1 y a la NIC 8 en la definición de materialidad

Las modificaciones a la NIC 1, “Presentación de estados financieros”, y la NIC 8, “Políticas contables, cambios en las estimaciones contables y errores”, y consecuentes modificaciones a otras NIIF, esclarece el uso de una definición coherente de materialidad a través de las NIIF y el Marco Conceptual para Informes Financieros; aclara la definición de lo que se considera material; e incorpora algunas de las orientaciones de la NIC 1 sobre información no relevante.

Modificaciones a la NIIF 9, NIC 39 y NIIF 7 – Reforma de la Tasa de interés de referencia

Proporcionan una alternativa temporal para la aplicación de requisitos específicos de contabilidad de coberturas a las relaciones de cobertura directamente afectadas por la reforma de la tasa de interés de referencia como el LIBOR y otros tipos interbancarios.

Modificaciones a la NIIF 16, “Arrendamientos” - concesiones de alquiler relacionadas con covid-19

Esta modificación, a diferencia de las anteriores, fue publicada en mayo de 2020 y entró en vigencia para los ejercicios que comiencen a partir del 1 de junio de 2020.

Como resultado de la pandemia del coronavirus (covid-19), se han otorgado concesiones de alquiler a los arrendatarios. Esas concesiones pueden adoptar diversas formas, como suspensión y diferimiento de los pagos de los arrendamientos. El 28 de mayo de 2020, la IASB publicó una enmienda a la NIIF 16 que ofrece a los arrendatarios la posibilidad de evaluar si una concesión de alquiler relacionada con covid-19 es una modificación del contrato de arrendamiento. Los arrendatarios pueden optar por contabilizar esas concesiones de alquiler de la misma manera que lo harían si no se tratara de modificaciones del contrato de arrendamiento.

Firmado a los efectos de su identificación con nuestro informe de fecha 19 de febrero de 2021.

CANEPA, KOPEC Y ASOCIADOS S.R.L.
C.P.C.E.R.N – RAP T° I F° 6

Por comisión Fiscalizadora

ESTEBAN R. BASILE (Socio)
Contador Público (UBA)
CPCERN T° VIII – F° 38

Dr. VICENTE D. CAMPENNI
Gerente General

Lic. HUGO ALBANI
Presidente

CARLOS ALFREDO GARDELLA
Contador Público (U.N.C.)
C.P.C.E.R.N. T° VI F° 80
SINDICO

Firmado a efectos de su identificación
con informe del 19/02/2021



NOTAS A LOS ESTADOS FINANCIEROS INTERMEDIOS CONSOLIDADOS CONDENSADOS

Por el período de seis meses finalizado el 31 de diciembre de 2020,

comparativo con los períodos correspondientes

(Expresado en pesos argentinos – sin centavos)

NOTA 2 BASES PARA LA PREPARACIÓN DE LOS ESTADOS FINANCIEROS (Cont.)

En muchos casos, esto dará lugar a que la concesión se contabilice como pagos de arrendamiento variables en el ejercicio o ejercicios en que se produzca el hecho o la condición que desencadene el pago reducido.

La aplicación de las normas y/o modificaciones detalladas precedentemente no generó ningún impacto en los resultados de las operaciones o la situación financiera de la Sociedad.

2.5 Nuevas normas, modificaciones e interpretaciones publicadas que no han entrado en vigor y no han sido adoptadas anticipadamente

Modificaciones a la NIC 1, "Presentación de estados financieros" sobre la clasificación de pasivos

Aclaran que los pasivos se clasifican como corrientes o no corrientes, dependiendo de los derechos que existan al final del ejercicio sobre el que se informa. La clasificación no se ve afectada por las expectativas de la entidad o los acontecimientos posteriores a la fecha de los estados financieros. La enmienda también aclara lo que significa "liquidación" de un pasivo. Esta norma fue publicada en enero de 2020 y entrará en vigencia para los ejercicios que comiencen a partir del 1 de enero de 2022.

Modificaciones a la NIIF 3, "Combinaciones de negocios"

Actualiza una referencia en la NIIF 3 al Marco Conceptual de Información Financiera sin cambiar los requisitos contables para las combinaciones de empresas. Esta modificación fue publicada en mayo de 2020 y entrará en vigencia para los ejercicios que comiencen a partir del 1 de enero de 2022.

Modificaciones a la NIC 16, "Propiedad, planta y equipo"

Prohíbe deducir del costo del bien los importes recibidos por las ventas producidas mientras la empresa está preparando el activo para su uso previsto; en cambio, serán reconocidas como resultados del ejercicio. Esta modificación fue publicada en mayo de 2020 y entrará en vigencia para los ejercicios que comiencen a partir del 1 de enero de 2022.

Firmado a los efectos de su identificación con nuestro informe de fecha 19 de febrero de 2021.

CANEPA, KOPEC Y ASOCIADOS S.R.L.
C.P.C.E.R.N – RAP T° I F° 6

Por comisión Fiscalizadora

ESTEBAN R. BASILE (Socio)
Contador Público (UBA)
CPCERN T° VIII – F° 38

Dr. VICENTE D. CAMPENNI
Gerente General

Lic. HUGO ALBANI
Presidente

CARLOS ALFREDO GARDELLA
Contador Público (U.N.C.)
C.P.C.E.R.N. T° VI F° 80
SINDICO

Firmado a efectos de su identificación con informe del 19/02/2021



NOTAS A LOS ESTADOS FINANCIEROS INTERMEDIOS CONSOLIDADOS CONDENSADOS

Por el período de seis meses finalizado el 31 de diciembre de 2020,

comparativo con los períodos correspondientes

(Expresado en pesos argentinos – sin centavos)

NOTA 2 BASES PARA LA PREPARACIÓN DE LOS ESTADOS FINANCIEROS (Cont.)

Modificaciones a la NIC 37, “Provisiones, pasivos y activos contingentes”

Se especifica qué costos incluye una empresa al evaluar si un contrato será deficitario. Esta modificación fue publicada en mayo de 2020 y entrará en vigencia para los ejercicios que comiencen a partir del 1 de enero de 2022.

No hay otras NIIF o interpretaciones CINIIF que no sean efectivas, todavía, y que se espere tengan un efecto significativo.

Firmado a los efectos de su identificación con nuestro informe de fecha 19 de febrero de 2021.

CANEPA, KOPEC Y ASOCIADOS S.R.L.
C.P.C.E.R.N – RAP T° I F° 6

Por comisión Fiscalizadora

ESTEBAN R. BASILE (Socio)
Contador Público (UBA)
CPCERN T° VIII – F° 38

Dr. VICENTE D. CAMPENNI
Gerente General

Lic. HUGO ALBANI
Presidente

CARLOS ALFREDO GARDELLA
Contador Público (U.N.C.)
C.P.C.E.R.N. T° VI F° 80
SINDICO

Firmado a efectos de su identificación
con informe del 19/02/2021

NOTAS A LOS ESTADOS FINANCIEROS INTERMEDIOS CONSOLIDADOS CONDENSADOS

Por el período de seis meses finalizado el 31 de diciembre de 2020,

comparativo con los períodos correspondientes

(Expresado en pesos argentinos – sin centavos)

NOTA 3 COMPOSICIÓN DE LOS PRINCIPALES RUBROS

	<u>31/12/2020</u>	<u>30/06/2020</u>
ACTIVO		
<u>ACTIVO CORRIENTE</u>		
<u>EFFECTIVO Y EQUIVALENTES AL EFFECTIVO</u>		
Caja moneda nacional	370.818	923.857
Caja moneda extranjera	1.531.636	1.803.141
Bancos moneda nacional	132.801.987	49.367.540
Bancos moneda extranjera	2.292.543.705	2.034.852.566
Inversiones en moneda nacional	406.602.942	870.330.873
Inversiones en moneda extranjera	3.640.619	15.580.320
Total	<u>2.837.491.707</u>	<u>2.972.858.297</u>
<u>CREDITOS POR VENTAS</u>		
Deudores por venta en moneda nacional	1.410.056.785	907.711.845
Deudores por venta en moneda extranjera	1.312.272.650	2.104.749.772
Deudores por ventas en sucursales	164.872.407	638.311.305
Reembolsos exportación	9.780.769	9.802.213
Previsión para deterioro de activos financieros en moneda nacional	(36.012.944)	(82.815.042)
Previsión para deterioro de activos financieros en moneda extranjera	(197.300.325)	(270.515.624)
Total	<u>2.663.669.342</u>	<u>3.307.244.469</u>
<u>ACTIVOS POR CONTRATOS DE CONSTRUCCION</u>		
En moneda nacional	303.866.228	477.743.019
En moneda extranjera	849.829.495	836.903.184
Total	<u>1.153.695.723</u>	<u>1.314.646.203</u>
<u>CREDITOS DIVERSOS</u>		
Impuesto al valor agregado saldo a favor	17.957.161	51.045.534
Seguros pagados por adelantado	31.049.749	13.832.849
Depósitos en garantía	765.215	929.265
Anticipo proveedores moneda nacional	419.089.452	418.410.736
Anticipo proveedores moneda extranjera	2.039.110.525	1.339.501.017
Anticipo proveedores sucursales	1.686.440	1.103.905
Previsión deudores incobrables	(404.519)	(484.812)
Retenciones ingresos brutos	13.477.733	9.420.849
Derechos aduaneros	750.361	501.472
Otros créditos en moneda nacional	85.281.346	72.253.115
Otros créditos en moneda extranjera	66.169.378	44.586.961
Otras cuentas a cobrar sucursales	552.376.900	587.948.411
Total	<u>3.227.309.741</u>	<u>2.539.049.302</u>


Firmado a los efectos de su identificación con nuestro informe de fecha 19 de febrero de 2021.

CANEPA, KOPEC Y ASOCIADOS S.R.L.
C.P.C.E.R.N – RAP T° I F° 6

Por comisión Fiscalizadora



ESTEBAN R. BASILE (Socio)
Contador Público (UBA)
CPCERN T° VIII – F° 38



Dr. VICENTE D. CAMPENNI
Gerente General



Lic. HUGO ALBANI
Presidente



CARLOS ALFREDO GARDELLA
Contador Público (U.N.C.)
C.P.C.E.R.N. T° VI F° 80
SINDICO

Firmado a efectos de su identificación
con informe del 19/02/2021

NOTAS A LOS ESTADOS FINANCIEROS INTERMEDIOS CONSOLIDADOS CONDENSADOS

Por el período de seis meses finalizado el 31 de diciembre de 2020,
comparativo con los períodos correspondientes
(Expresado en pesos argentinos – sin centavos)

NOTA 3 COMPOSICIÓN DE LOS PRINCIPALES RUBROS (Cont.)

	31/12/2020	30/06/2020
INVENTARIOS		
Inventarios en tránsito	244.673.473	224.528.998
Inventarios en almacenes locales	1.971.516	1.971.516
Inventarios en almacenes del exterior	85.478.959	120.320.082
Inventarios de la producción en proceso	96.721.891	92.030.853
Total	428.845.839	438.851.449
ACTIVO NO CORRIENTE		
ACTIVO POR DERECHO DE USO		
Activo por derecho de uso en moneda nacional	9.031.529	9.077.424
Activo por derecho de uso en moneda extranjera	3.452.302	4.214.140
Total	12.483.831	13.291.564
ACTIVOS FINANCIEROS		
Coop. Electricidad Bariloche Ltda.	1.445.839	1.445.531
C.E.A.T.S.A.	957.634	1.147.715
VENG SA	10.814.119	19.569.694
SACT LLC.	1.087.596	1.089.140
ICHOS BV	-	43.969.362
Otros activos financieros en moneda nacional	2.889.260	2.889.260
Otros activos financieros en moneda extranjera	7.700	7.072
Total	17.202.148	70.117.774
PROPIEDADES DE INVERSIÓN		
Terrenos / Mejoras	66.799.016	66.945.460
Total	66.799.016	66.945.460
PROPIEDADES, PLANTA Y EQUIPO		
Inmuebles	3.561.128.859	3.568.997.390
Muebles y útiles	15.768.988	17.892.865
Máquinas y herramientas	92.082.450	103.608.738
Instrumental	10.147.248	13.256.392
Rodados	4.960.174	6.747.275
Equipos de computación	34.295.365	38.925.107
Instalaciones	156.759.771	184.609.952
Mejoras en inmuebles de terceros	172.558.827	177.987.185
Obras en curso	87.638.214	84.992.882
Otros bienes de uso	12.472.253	15.627.084
Total	4.147.812.149	4.212.644.870
ACTIVOS INTANGIBLES		
Marcas y patentes	6.708.295	6.327.167
Desarrollos	767.107.400	713.380.633
Software	153.025.818	88.526.427
Otros activos intangibles	132.228.200	144.411.683
Total	1.059.069.713	952.645.910


Firmado a los efectos de su identificación con nuestro informe de fecha 19 de febrero de 2021.

CANEPA, KOPEC Y ASOCIADOS S.R.L.
C.P.C.E.R.N – RAP T° I F° 6

Por comisión Fiscalizadora



ESTEBAN R. BASILE (Socio)
Contador Público (UBA)
CPCERN T° VIII – F° 38



Dr. VICENTE D. CAMPENNI
Gerente General



Lic. HUGO ALBANI
Presidente



CARLOS ALFREDO GARDELLA
Contador Público (U.N.C.)
C.P.C.E.R.N. T° VI F° 80
SINDICO

Firmado a efectos de su identificación
con informe del 19/02/2021

NOTAS A LOS ESTADOS FINANCIEROS INTERMEDIOS CONSOLIDADOS CONDENSADOS

Por el período de seis meses finalizado el 31 de diciembre de 2020,
comparativo con los períodos correspondientes
(Expresado en pesos argentinos – sin centavos)

NOTA 3 COMPOSICIÓN DE LOS PRINCIPALES RUBROS (Cont.)

	<u>31/12/2020</u>	<u>30/06/2020</u>
PASIVO		
<u>PASIVO CORRIENTE</u>		
<u>ACREEDORES COMERCIALES</u>		
En cuenta corriente moneda nacional	1.450.483.374	992.000.828
En cuenta corriente moneda extranjera	1.634.018.454	1.795.424.801
En Sucursales	23.307.518	75.349.428
Total	<u>3.107.809.346</u>	<u>2.862.775.057</u>
<u>PASIVOS POR CONTRATOS DE CONSTRUCCIÓN</u>		
En moneda nacional	1.668.586.422	1.443.701.993
En moneda extranjera	1.904.771.905	2.128.230.360
Total	<u>3.573.358.327</u>	<u>3.571.932.353</u>
<u>PASIVOS FINANCIEROS</u>		
En moneda nacional	644.825.049	856.234.934
En moneda extranjera	527.162.862	840.223.279
Total	<u>1.171.987.911</u>	<u>1.696.458.213</u>
<u>BENEFICIOS AL PERSONAL</u>		
Sueldos	73.628.231	145.348.118
Anses aportes y contribuciones	140.552.608	209.386.127
Obras sociales	44.535.476	60.415.181
Plan de facilidades de pago A.F.I.P.	290.015.076	165.737.333
Vacaciones	341.817.978	292.250.482
Otros pasivos sociales en moneda nacional	62.607.173	71.626.696
Otros pasivos sociales en moneda extranjera	15.428.395	12.861.201
Sueldo Anual Complementario (SAC)	76.819.004	86.084.224
Total	<u>1.045.403.941</u>	<u>1.043.709.362</u>
<u>IMPUESTOS Y OTROS GRAVÁMENES</u>		
Plan de facilidades de pago A.F.I.P.	183.584.394	24.476.935
Otros impuestos y gravámenes A.F.I.P.	43.217.429	28.882.648
Dirección General de Rentas	1.087.205	756.981
Municipalidad de San Carlos de Bariloche	1.852.394	1.264.263
Pasivo por impuesto en moneda extranjera	221.503.181	262.697.364
Otros pasivos en moneda nacional	2.078.767	1.593.604
Total	<u>453.323.370</u>	<u>319.671.795</u>


Firmado a los efectos de su identificación con nuestro informe de fecha 19 de febrero de 2021.

CANEPA, KOPEC Y ASOCIADOS S.R.L.
C.P.C.E.R.N – RAP T° I F° 6

Por comisión Fiscalizadora



ESTEBAN R. BASILE (Socio)
Contador Público (UBA)
CPCERN T° VIII – F° 38



Dr. VICENTE D. CAMPENNI
Gerente General



Lic. HUGO ALBANI
Presidente



CARLOS ALFREDO GARDELLA
Contador Público (U.N.C.)
C.P.C.E.R.N. T° VI F° 80
SINDICO

Firmado a efectos de su identificación
con informe del 19/02/2021

NOTAS A LOS ESTADOS FINANCIEROS INTERMEDIOS CONSOLIDADOS CONDENSADOS

Por el período de seis meses finalizado el 31 de diciembre de 2020,
comparativo con los períodos correspondientes
(Expresado en pesos argentinos – sin centavos)

NOTA 3 COMPOSICIÓN DE LOS PRINCIPALES RUBROS (Cont.)

	31/12/2020	30/06/2020
<u>IMPUESTO A LAS GANANCIAS A PAGAR</u>		
Impuesto a las ganancias	115.236.311	308.560.665
Total	115.236.311	308.560.665
<u>PROVISIONES</u>		
Bono de participación del personal	9.615.000	15.160.907
Otras provisiones en moneda nacional	442.323.271	439.191.036
Total	451.938.271	454.351.943
<u>PASIVO NO CORRIENTE</u>		
<u>PASIVOS FINANCIEROS</u>		
Pasivos financieros en moneda nacional	-	8.988.680
Total	-	8.988.680
<u>BENEFICIOS AL PERSONAL</u>		
Vacaciones	30.382.374	33.917.073
Otros pasivos sociales en moneda nacional	22.065.650	35.681.499
Total	52.448.024	69.598.572
<u>IMPUESTO DIFERIDO</u>		
Pasivo por impuesto diferido	890.215.512	935.793.800
Total	890.215.512	935.793.800

NOTA 4 INFORMACIÓN SOBRE ACTIVOS Y PASIVOS

4.1 Instrumentos Financieros

4.1.1 Relevancia de los instrumentos financieros en la situación financiera y el rendimiento

Los instrumentos financieros del Grupo que conforman la Sociedad y sus subsidiarias consisten principalmente en efectivo, depósitos en bancos, instrumentos de mercado en moneda local, inversiones a corto plazo (plazos fijos en moneda local y extranjera), cuentas por cobrar y por pagar, préstamos a y de subsidiarias y contratos de arrendamiento.

El total de cada categoría de instrumentos financieros, medido de acuerdo con la NIIF 9, tal como se detalla en las políticas contables a los estados financieros, es la que se muestra en la nota 4.1.2.


Firmado a los efectos de su identificación con nuestro informe de fecha 19 de febrero de 2021.

CANEPA, KOPEC Y ASOCIADOS S.R.L.
C.P.C.E.R.N – RAP T° I F° 6

Por comisión Fiscalizadora



ESTEBAN R. BASILE (Socio)
Contador Público (UBA)
CPCERN T° VIII – F° 38



Dr. VICENTE D. CAMPENNI
Gerente General



Lic. HUGO ALBANI
Presidente



CARLOS ALFREDO GARDELLA
Contador Público (U.N.C.)
C.P.C.E.R.N. T° VI F° 80
SINDICO

Firmado a efectos de su identificación con informe del 19/02/2021

NOTAS A LOS ESTADOS FINANCIEROS INTERMEDIOS CONSOLIDADOS CONDENSADOS

Por el período de seis meses finalizado el 31 de diciembre de 2020,

comparativo con los períodos correspondientes

(Expresado en pesos argentinos – sin centavos)

NOTA 4 INFORMACIÓN SOBRE ACTIVOS Y PASIVOS (Cont.)

4.1.2 Partidas presentadas en el estado de situación financiera

El grupo presenta las siguientes categorías de activos financieros y pasivos financieros:

	31/12/2020	30/06/2020
Activos financieros a valor razonable con cambio en resultados		
* Mantenidos hasta el vencimiento	3.640.619	15.580.320
* Mantenidos para negociar	406.602.942	870.330.873
* Préstamos y partidas para cobrar	2.663.669.342	3.307.244.469
* Otros Activos	13.347.554	66.073.729
Otros Activos Financieros	3.854.594	4.044.045
Total	3.091.115.051	4.263.273.436
Pasivos medidos a costo amortizado	4.279.797.257	4.568.221.950
Total	4.279.797.257	4.568.221.950

A continuación se indica la apertura de los activos financieros y pasivos financieros:

- *Efectivo y equivalentes*

Comprende el efectivo y los depósitos a corto plazo:

	31/12/2020	30/06/2020
Efectivo - caja moneda nacional	370.818	923.857
Efectivo - caja moneda extranjera	1.531.636	1.803.141
Depósitos en bancos - moneda nacional (1)	132.801.987	49.367.540
Depósitos en bancos - moneda extranjera (1)	2.292.543.705	2.034.852.566
Inversiones - moneda nacional (2)	406.602.942	870.330.873
Inversiones - moneda extranjera (2)	3.640.619	15.580.320
Total	2.837.491.707	2.972.858.297

A efectos del estado de flujos de efectivo las partidas indicadas se las considera un componente de la base monetaria.

(1) Incluye cuentas con disponibilidad de uso específico/restringido para proyecto en Bolivia por \$444.866.421.

(2) Son inversiones que se miden a valor razonable con cambios en resultados. Se incluyen en las cifras mostradas en el cuadro precedente.


Firmado a los efectos de su identificación con nuestro informe de fecha 19 de febrero de 2021.

CANEPA, KOPEC Y ASOCIADOS S.R.L.
C.P.C.E.R.N – RAP T° I F° 6

Por comisión Fiscalizadora



ESTEBAN R. BASILE (Socio)
Contador Público (UBA)
CPCERN T° VIII – F° 38



Dr. VICENTE D. CAMPENNI
Gerente General



Lic. HUGO ALBANI
Presidente



CARLOS ALFREDO GARDELLA
Contador Público (U.N.C.)
C.P.C.E.R.N. T° VI F° 80
SINDICO

Firmado a efectos de su identificación con informe del 19/02/2021



NOTAS A LOS ESTADOS FINANCIEROS INTERMEDIOS CONSOLIDADOS CONDENSADOS

Por el período de seis meses finalizado el 31 de diciembre de 2020,

comparativo con los períodos correspondientes

(Expresado en pesos argentinos – sin centavos)

NOTA 4 INFORMACIÓN SOBRE ACTIVOS Y PASIVOS (Cont.)

• *Activos Financieros*

El Grupo utiliza el método de compra para contabilizar la adquisición de subsidiarias. El costo de una adquisición se determina como el valor razonable de los activos entregados, instrumentos de capital emitidos y los pasivos incurridos o asumidos a la fecha del intercambio. El precio acordado incluye, de corresponder, el valor razonable de los activos y pasivos que surjan de cualquier contraprestación contingente convenida.

Los costos relacionados con la adquisición son considerados gastos cuando se incurren. Los activos netos y los pasivos contingentes identificables adquiridos en una combinación de negocios se valúan inicialmente a sus valores razonables a la fecha de la adquisición.

El valor llave generado en la adquisición de subsidiarias representa el exceso entre:

- (i) el costo de una adquisición, el cual se mide como la suma de la contraprestación transferida, valuada al valor razonable a la fecha de la adquisición más el importe del interés no controlante; y
- (ii) el valor razonable de los activos identificables adquiridos, de los pasivos asumidos y de los pasivos contingentes de la adquirida.

Todos los valores llave, se incluyen en el rubro activos intangibles en el estado de situación financiera consolidado.

Los valores llave no se amortizan. La empresa evalúa al menos anualmente la recuperabilidad de los valores llave sobre la base de flujos futuros de fondos descontados más otra información disponible a la fecha de preparación de los estados financieros consolidados. Las pérdidas por desvalorización una vez contabilizadas no se revierten. Las ganancias y pérdidas por la venta de una entidad incluyen el saldo de valor llave relacionado con la entidad vendida.

El valor llave se asigna a unidades generadoras de efectivo a efectos de realizar las pruebas de recuperabilidad. La asignación se efectúa entre aquellas unidades generadoras de efectivo (o grupos de unidades), identificadas de acuerdo con el criterio de segmento operativo, que se benefician de la combinación de negocios de la que surgió el valor llave.

El Grupo considera que las estimaciones son consistentes con las presunciones que los participantes del mercado usarían en sus estimaciones del valor recuperable.

Firmado a los efectos de su identificación con nuestro informe de fecha 19 de febrero de 2021.

CANEPA, KOPEC Y ASOCIADOS S.R.L.
C.P.C.E.R.N – RAP T° I F° 6

Por comisión Fiscalizadora

ESTEBAN R. BASILE (Socio)
Contador Público (UBA)
CPCERN T° VIII – F° 38

Dr. VICENTE D. CAMPENNI
Gerente General

Lic. HUGO ALBANI
Presidente

CARLOS ALFREDO GARDELLA
Contador Público (U.N.C.)
C.P.C.E.R.N. T° VI F° 80
SINDICO

Firmado a efectos de su identificación con informe del 19/02/2021



NOTAS A LOS ESTADOS FINANCIEROS INTERMEDIOS CONSOLIDADOS CONDENSADOS

Por el período de seis meses finalizado el 31 de diciembre de 2020,

comparativo con los períodos correspondientes

(Expresado en pesos argentinos – sin centavos)

NOTA 4 INFORMACIÓN SOBRE ACTIVOS Y PASIVOS (Cont.)

• *Acreeedores comerciales*

Están compuestos, principalmente, por cuentas a pagar con proveedores de bienes y servicios.

• *Obligaciones negociables emitidas en circulación*

Programa Global de emisión de Obligaciones Negociables

La Asamblea General Extraordinaria de Accionistas, de fecha 19 de agosto de 2009, aprobó el programa global para la emisión de obligaciones negociables simples, no convertibles en acciones, a corto, mediano y/o largo plazo por hasta un monto de USD 30.000.000 o su equivalente en cualquier otra moneda, siendo aprobado por la CNV el 30 de octubre de 2009 bajo la resolución Nro. 16.216. En este marco se emitió la Clase I que ha sido cancelada en su totalidad, no existiendo a la fecha montos en circulación.

La primera prórroga a la vigencia del Programa y el aumento del monto por U\$S 20.000.000, para elevarlo desde la suma de U\$S 30.000.000 a la suma de U\$S 50.000.000, fueron aprobados en la Asamblea de Accionistas de fecha 22 de septiembre de 2014, autorizados por la Resolución N° 17.546 de fecha 4 de noviembre de 2014 de la CNV. En este marco se emitieron la Clase II y la Clase III que han sido canceladas en su totalidad sin montos en circulación a la fecha.

La última delegación de facultades de la Asamblea de Accionistas en el Directorio de la Sociedad fue resuelta en fecha 26 de septiembre de 2018.

La segunda prórroga de vigencia del Programa y la modificación de ciertos términos y condiciones fueron resueltas en las Asambleas de Accionistas de la Sociedad de fecha 29 de octubre de 2019, autorizadas mediante Disposición de la Gerencia de Emisoras N° DI-2019-87-APN-GE#CNV, de fecha 20 de diciembre de 2019. Los términos y condiciones del Programa fueron aprobados mediante Acta de Directorio de la Sociedad de fecha 7 de noviembre de 2019.

Los fondos netos provenientes de la colocación de las Obligaciones Negociables han sido utilizados de acuerdo al Suplemento de precios aplicables para cada emisión.

Firmado a los efectos de su identificación con nuestro informe de fecha 19 de febrero de 2021.

CANEPA, KOPEC Y ASOCIADOS S.R.L.
C.P.C.E.R.N – RAP T° I F° 6

Por comisión Fiscalizadora

ESTEBAN R. BASILE (Socio)
Contador Público (UBA)
CPCERN T° VIII – F° 38

Dr. VICENTE D. CAMPENNI
Gerente General

Lic. HUGO ALBANI
Presidente

CARLOS ALFREDO GARDELLA
Contador Público (U.N.C.)
C.P.C.E.R.N. T° VI F° 80
SINDICO

Firmado a efectos de su identificación con informe del 19/02/2021

NOTAS A LOS ESTADOS FINANCIEROS INTERMEDIOS CONSOLIDADOS CONDENSADOS

Por el período de seis meses finalizado el 31 de diciembre de 2020,

comparativo con los períodos correspondientes

(Expresado en pesos argentinos – sin centavos)

NOTA 4 INFORMACIÓN SOBRE ACTIVOS Y PASIVOS (Cont.)

• **Emisión de Obligaciones Negociables sin Oferta Pública**

Con fecha 13 de junio de 2019 se concretó exitosamente la emisión de Obligaciones Negociables sin oferta pública, denominadas Obligaciones Negociables Corporativas 2019 Serie 1, que son privadas, simples, escriturales, no convertibles en acciones, y han sido emitidas de conformidad con la Ley N°23.576. Las condiciones de emisión se detallan a continuación:

Monto de la emisión	\$ 500.000.000
Fecha de la emisión	13/06/2019
Precio de la emisión	100,00% valor nominal
Fecha de vencimiento	17/06/2023
Fecha de integración	18/06/2019
Fecha de pago de intereses	Último día hábil de cada mes a partir del 31/07/19 hasta el 31/07/23
Interés aplicable	Tasa Badlar para Bancos Privados
Amortización	42 cuotas mensuales, iguales y consecutivas a partir del 29/02/2020
Observaciones	Monto en circulación al cierre \$ 369.047.619 con garantía patrimonial del emisor.

Los fondos netos provenientes de la colocación de las Obligaciones Negociables Corporativas 2019 son utilizados para: (i) capital de trabajo y (ii) cancelación de deudas para capital de trabajo en el país, de acuerdo a las condiciones establecidas en la Escritura Pública de emisión de Obligaciones Negociables Corporativas 2019.

• *Tasas de interés y pautas de actualización para los créditos y obligaciones.*

Los créditos y deudas no financieras no poseen cláusulas de actualización, con la excepción de los Planes de Facilidades de AFIP de la Sociedad Controlante que poseen al cierre tasas de interés mensual del 2,00%; 3,02% y tasas variables en función a la Tasa Efectiva Mensual equivalente a la Tasa de referencia TM20 en pesos de bancos privados publicada por el BCRA.

En la Sociedad Controlante las tasas de interés correspondientes a los créditos y obligaciones negociables son las siguientes:

- Obligaciones Negociables Corporativas en pesos: Tasa Badlar Privados.
- Préstamos Prefinanciación Exportaciones en Dólares BICE: Tasa Fija 7,75%.
- Préstamo bancario en pesos BANCO DE GALICIA: Tasa Fija 46%

Las sociedades controladas del exterior no poseen créditos y deudas significativas con pautas de actualización.


Firmado a los efectos de su identificación con nuestro informe de fecha 19 de febrero de 2021.

CANEPA, KOPEC Y ASOCIADOS S.R.L.
C.P.C.E.R.N – RAP T° I F° 6

Por comisión Fiscalizadora



ESTEBAN R. BASILE (Socio)
Contador Público (UBA)
CPCERN T° VIII – F° 38



Dr. VICENTE D. CAMPENNI
Gerente General



Lic. HUGO ALBANI
Presidente



CARLOS ALFREDO GARDELLA
Contador Público (U.N.C.)
C.P.C.E.R.N. T° VI F° 80
SINDICO

Firmado a efectos de su identificación con informe del 19/02/2021

NOTAS A LOS ESTADOS FINANCIEROS INTERMEDIOS CONSOLIDADOS CONDENSADOS

Por el período de seis meses finalizado el 31 de diciembre de 2020,
comparativo con los períodos correspondientes
(Expresado en pesos argentinos – sin centavos)

NOTA 4 INFORMACIÓN SOBRE ACTIVOS Y PASIVOS (Cont.)

• *Información sobre garantías colaterales*

La entidad suele realizar operaciones de descuentos comerciales en instituciones de crédito, las cuales no satisfacen las condiciones para dar de baja a los activos financieros, los que son considerados como pignorados como garantía en tales transacciones.

Los importes en libro de los créditos en esta situación al 31 de diciembre de 2020 y 30 de junio de 2020 eran los siguientes:

	31/12/2020	30/06/2020
Activos financieros pignorados como garantía en operaciones de descuento comercial	Sin movimientos	

Por otra parte, la Sociedad retiene a ciertos proveedores importes por pagar en carácter de garantías financieras asociadas al cumplimiento de las obligaciones pendientes de ejecución por parte de éstos. Tales importes para los períodos cubiertos por los presentes estados financieros eran los siguientes:

	31/12/2020	30/06/2020
Importe retenido en pesos a proveedores como garantía de las obligaciones pendientes de ejecución por parte de éstos.	3.940.924	3.206.148
Importe retenido en dólares estadounidenses a proveedores como garantías de las obligaciones pendientes de ejecución por parte de éstos (expresados en pesos)	Sin movimientos	

Cuenta correctora para pérdidas crediticias


Cuando los activos financieros se hayan deteriorado por pérdidas crediticias, la entidad registra el deterioro en una cuenta separada, en lugar de reducir directamente el importe en libros del activo. A continuación se presenta una conciliación de las variaciones en dicha cuenta durante los períodos indicados, para cada clase de activos financieros:


Préstamos y partidas por cobrar	31/12/2020	30/06/2020
Saldo al inicio	(295.217.546)	(21.404.196)
Deterioros del período	-	(328.290.165)
Utilización del período	64.926.245	5.592.633
Diferencia de cambio	(3.426.487)	(9.713.750)
Variación del período	61.499.758	(332.411.282)
Saldo al final del período	(233.717.788)	(353.815.478)

Firmado a los efectos de su identificación con nuestro informe de fecha 19 de febrero de 2021.


CANEPA, KOPEC Y ASOCIADOS S.R.L.
C.P.C.E.R.N – RAP T° I F° 6

Por comisión Fiscalizadora


ESTEBAN R. BASILE (Socio)
Contador Público (UBA)
CPCERN T° VIII – F° 38


Dr. VICENTE D. CAMPENNI
Gerente General


Lic. HUGO ALBANI
Presidente


CARLOS ALFREDO GARDELLA
Contador Público (U.N.C.)
C.P.C.E.R.N. T° VI F° 80
SINDICO

Firmado a efectos de su identificación con informe del 19/02/2021

NOTAS A LOS ESTADOS FINANCIEROS INTERMEDIOS CONSOLIDADOS CONDENSADOS

Por el período de seis meses finalizado el 31 de diciembre de 2020,
comparativo con los períodos correspondientes
(Expresado en pesos argentinos – sin centavos)

NOTA 4 INFORMACIÓN SOBRE ACTIVOS Y PASIVOS (Cont.)

• *Incumplimientos y otras infracciones*

La Sociedad no presenta incumplimientos u otro tipo de infracciones de préstamos y otras partidas por pagar en los períodos cubiertos por los presentes estados financieros intermedios consolidados condensados.

• *Plazos de vencimientos*

A continuación se presentan los plazos de vencimiento para cada clase de activos financieros y pasivos financieros de la Sociedad:

Activos financieros:

- Mantenedos hasta el vencimiento:

PLAZOS FIJOS	31/12/2020	30/06/2020
0 a 3 meses	3.640.619	15.580.320
Total	3.640.619	15.580.320

- Mantenedos para negociar:

FONDOS DE INVERSION	31/12/2020	30/06/2020
0 a 3 meses	406.602.942	870.330.873
Total	406.602.942	870.330.873

- Préstamos y partidas por cobrar:

CREDITOS POR VENTAS	31/12/2020	30/06/2020
Vencido	704.247.001	59.382.615
0 a 3 meses	1.075.442.707	1.611.031.470
3 a 6 meses	141.403.328	536.367.910
6 meses a 1 año	89.519.375	354.877.881
1 a 3 años	653.056.931	743.860.737
3 a 5 años	-	1.723.856
Total	2.663.669.342	3.307.244.469


Firmado a los efectos de su identificación con nuestro informe de fecha 19 de febrero de 2021.

CANEPA, KOPEC Y ASOCIADOS S.R.L.
C.P.C.E.R.N – RAP T° I F° 6

Por comisión Fiscalizadora



ESTEBAN R. BASILE (Socio)
Contador Público (UBA)
CPCERN T° VIII – F° 38



Dr. VICENTE D. CAMPENNI
Gerente General



Lic. HUGO ALBANI
Presidente



CARLOS ALFREDO GARDELLA
Contador Público (U.N.C.)
C.P.C.E.R.N. T° VI F° 80
SINDICO

Firmado a efectos de su identificación
con informe del 19/02/2021

NOTAS A LOS ESTADOS FINANCIEROS INTERMEDIOS CONSOLIDADOS CONDENSADOS

Por el período de seis meses finalizado el 31 de diciembre de 2020,
comparativo con los períodos correspondientes
(Expresado en pesos argentinos – sin centavos)

NOTA 4 INFORMACIÓN SOBRE ACTIVOS Y PASIVOS (Cont.)

Pasivos financieros:

–Medidos a costo amortizado:

ACREEDORES COMERCIALES	31/12/2020	30/06/2020
Vencido	562.394.421	420.936.726
0 a 3 meses	1.445.454.062	1.503.189.539
3 a 6 meses	6.311.250	285.742.598
6 meses a 1 año	12.622.500	183.896.810
1 a 3 años	931.660.863	405.341.077
3 a 5 años	50.490.000	26.838.196
Más de 5 años	98.876.250	36.830.111
Total	3.107.809.346	2.862.775.057

PRESTAMOS BANCARIOS	31/12/2020	30/06/2020
0 a 3 meses	689.659.300	403.026.913
3 a 6 meses	-	510.864.543
6 meses a 1 año	-	161.400.248
Total	689.659.300	1.075.291.704

DEUDAS FINANCIERAS	31/12/2020	30/06/2020
Vencido	39.205.670	25.026.772
0 a 3 meses	43.186.944	11.631.611
3 a 6 meses	19.968.613	-
6 meses a 1 año	-	2.409.122
1 a 3 años	-	10.841.047
3 a 5 años	-	8.431.925
Total	102.361.227	58.340.477

OBLIGACIONES NEGOCIABLES	31/12/2020	30/06/2020
0 a 3 meses	46.634.051	55.096.955
3 a 6 meses	35.714.286	74.417.624
6 meses a 1 año	71.428.571	85.606.477
1 a 3 años	226.190.476	356.693.656
Total	379.967.384	571.814.712


Firmado a los efectos de su identificación con nuestro informe de fecha 19 de febrero de 2021.

CANEPA, KOPEC Y ASOCIADOS S.R.L.
C.P.C.E.R.N – RAP T° I F° 6

Por comisión Fiscalizadora



ESTEBAN R. BASILE (Socio)
Contador Público (UBA)
CPCERN T° VIII – F° 38



Dr. VICENTE D. CAMPENNI
Gerente General



Lic. HUGO ALBANI
Presidente



CARLOS ALFREDO GARDELLA
Contador Público (U.N.C.)
C.P.C.E.R.N. T° VI F° 80
SINDICO

Firmado a efectos de su identificación
con informe del 19/02/2021

NOTAS A LOS ESTADOS FINANCIEROS INTERMEDIOS CONSOLIDADOS CONDENSADOS

Por el período de seis meses finalizado el 31 de diciembre de 2020,
comparativo con los períodos correspondientes
(Expresado en pesos argentinos – sin centavos)

NOTA 4 INFORMACIÓN SOBRE ACTIVOS Y PASIVOS (Cont.)

4.1.3 Resultados Financieros incluidos en el resultado integral del período

A continuación se presenta un detalle de las partidas de ingresos, gastos, ganancias y pérdidas, relacionadas con los activos y pasivos financieros, que afectan al resultado integral total del período de seis meses finalizado el 31 de diciembre de 2020 (comparativo con el mismo período del 2019):

	31/12/2020	31/12/2019
Ganancias o pérdidas netas por medición de activos a valor razonable con cambios en resultados	27.077.325	33.839.310
Importes totales de los ingresos por intereses (calculados utilizando el método de la tasa de interés efectiva) producidos por los activos financieros que se miden al costo amortizado	7.617.112	28.871.332
Importes totales de los gastos por intereses (calculados utilizando el método de la tasa de interés efectiva) producidos por los pasivos financieros que se miden al costo amortizado	(277.604.197)	(668.136.004)
Ingresos (gastos) por comisiones (distintos de los importes incluidos al determinar la tasa de interés efectiva)	(8.756.058)	(5.534.066)
Otros resultados financieros netos	283.606.575	187.774.019
Total	31.940.757	(423.185.409)

4.1.4 Administración del Riesgo Financiero

4.1.4.1 Factores de riesgo financiero

Los principales pasivos financieros del Grupo, incluyen préstamos, cuentas por pagar comerciales, anticipos de clientes, planes de pagos previsionales, y otras cuentas por pagar. La finalidad principal de estos pasivos financieros es obtener financiación para las operaciones del Grupo.

El Grupo cuenta con deudores comerciales, otras cuentas por cobrar, efectivo y colocaciones a corto plazo que provienen directamente de sus operaciones. El Grupo se encuentra expuesto a los riesgos de mercado, crediticio y de liquidez. La Gerencia Financiera, juntamente con la Gerencia General y el Directorio, supervisan la gestión de estos riesgos, identificándolos y evaluándolos en coordinación estrecha con las necesidades de las unidades operativas.


Firmado a los efectos de su identificación con nuestro informe de fecha 19 de febrero de 2021.

CANEPA, KOPEC Y ASOCIADOS S.R.L.
C.P.C.E.R.N – RAP T° I F° 6

Por comisión Fiscalizadora



ESTEBAN R. BASILE (Socio)
Contador Público (UBA)
CPCERN T° VIII – F° 38



Dr. VICENTE D. CAMPENNI
Gerente General



Lic. HUGO ALBANI
Presidente



CARLOS ALFREDO GARDELLA
Contador Público (U.N.C.)
C.P.C.E.R.N. T° VI F° 80
SINDICO

Firmado a efectos de su identificación con informe del 19/02/2021

NOTAS A LOS ESTADOS FINANCIEROS INTERMEDIOS CONSOLIDADOS CONDENSADOS

Por el período de seis meses finalizado el 31 de diciembre de 2020,

comparativo con los períodos correspondientes

(Expresado en pesos argentinos – sin centavos)

NOTA 4 INFORMACIÓN SOBRE ACTIVOS Y PASIVOS (Cont.)

La Gerencia, en conjunto, brinda razonable seguridad al Directorio de que las actividades de toma de riesgo financiero se encuentran reguladas por procedimientos apropiados y que los riesgos financieros se identifican, miden y gestionan de acuerdo a las políticas corporativas del grupo y sus preferencias por contraer riesgos.

La naturaleza multinacional de las operaciones expone al grupo a una variedad de riesgos, principalmente relacionados con riesgos de mercado (incluyendo los efectos de las variaciones de los tipos de cambio y tasas de interés) y en menor medida al riesgo de capital, teniendo en cuenta que debe cumplir con requerimientos regulatorios de mantenimiento del patrimonio neto en el marco del programa de emisiones de obligaciones negociables.

a. Riesgo de mercado

El riesgo de mercado al cual se encuentra expuesto consiste en la posibilidad de que la valuación de los activos y pasivos financieros como así también ciertos flujos de fondos esperados podrían verse negativamente afectados ante cambios en las tasas de interés, en los tipos de cambio, en otras variables de precios, o por riesgos de contraparte.

A continuación se expone una descripción de los riesgos mencionados y como el Grupo se encuentra expuesto.

a.1 Riesgo de la tasa de interés

El riesgo de la tasa de interés es el riesgo de que el valor razonable o los flujos futuros del efectivo de un instrumento financiero fluctúen debido a los cambios en las tasas de interés de mercado. La exposición del grupo a este riesgo se relaciona principalmente con las obligaciones de deuda por préstamos a corto y largo plazo con diversas tasas de interés en función del tipo de obligación contraída.

Los préstamos financieros incluyen principalmente Obligaciones Negociables y líneas de crédito bancarias locales.

Las Obligaciones Negociables representan el 32,42% de los préstamos y la tasa aplicable es la resultante del promedio aritmético simple de las Tasas BADLAR privadas sin spread, estando sujetas principalmente a las oscilaciones de dichas tasas. El Grupo no utiliza instrumentos financieros derivados para cubrir los riesgos asociados a las tasas de interés. Las variaciones en las tasas de interés pueden modificar el valor razonable de activos y pasivos financieros.


Firmado a los efectos de su identificación con nuestro informe de fecha 19 de febrero de 2021.

CANEPA, KOPEC Y ASOCIADOS S.R.L.
C.P.C.E.R.N – RAP T° I F° 6

Por comisión Fiscalizadora



ESTEBAN R. BASILE (Socio)
Contador Público (UBA)
CPCERN T° VIII – F° 38



Dr. VICENTE D. CAMPENNI
Gerente General



Lic. HUGO ALBANI
Presidente



CARLOS ALFREDO GARDELLA
Contador Público (U.N.C.)
C.P.C.E.R.N. T° VI F° 80
SINDICO

Firmado a efectos de su identificación con informe del 19/02/2021

NOTAS A LOS ESTADOS FINANCIEROS INTERMEDIOS CONSOLIDADOS CONDENSADOS

**Por el período de seis meses finalizado el 31 de diciembre de 2020,
comparativo con los períodos correspondientes**
(Expresado en pesos argentinos – sin centavos)

NOTA 4 INFORMACIÓN SOBRE ACTIVOS Y PASIVOS (Cont.)

a.2 Riesgos asociados con tipos de cambio

El riesgo de la tasa de cambio es el riesgo de que el valor razonable o los flujos futuros de efectivo de un instrumento financiero fluctúen debido a los cambios en las tasas de cambio. La exposición al riesgo de los cambios se relaciona en primer lugar con las actividades operativas (cuando los ingresos y gastos se encuentran denominados en una moneda diferente de la moneda funcional del grupo), las inversiones netas en las subsidiarias extranjeras, y los activos y pasivos financieros generados. La moneda que origina principalmente este riesgo es el dólar estadounidense y en segundo lugar el euro.

El Grupo muestra a corto plazo una posición neta activa respecto de su exposición cambiaria lo cual implica una cobertura natural ante posibles devaluaciones. En Nota 12 a los Estados Financieros se detalla la composición de los saldos en moneda extranjera.

La Dirección de la Sociedad tuvo en consideración para la realización del presente análisis las modificaciones introducidas en el mercado cambiario por las nuevas autoridades nacionales a partir de diciembre de 2019. Como conclusión del mismo, la Dirección entiende que el riesgo cambiario inherente no es significativo en relación a la posición neta positiva.

Este riesgo es monitoreado con el fin de mantener la exposición al mismo en niveles aceptables para la Sociedad.

a.3 Riesgo de la contraparte

En algunos contratos del mercado nacional, debido a las características de los clientes (gobierno nacional y empresas del Estado) y a que se ejecutan con fondos presupuestarios, los contratos otorgan derechos al cliente ante la posible cesación en la financiación, a suspender o extinguir el contrato sin indemnización alguna por daños y perjuicios, reconociéndose a la compañía los costos que efectivamente tal actividad haya generado arbitrándose los medios para su pago.

La experiencia indica la baja probabilidad de ocurrencia a pesar de la real existencia del riesgo en el actual contexto.

Considerando la exposición máxima al riesgo en función de la concentración de contrapartes, la mayor parte de los deudores se encuentra diversificada. La porción restante vinculada con los créditos con el Estado Nacional, empresas relacionadas y sus dependencias directas, se ve cubierta parcialmente por anticipos contractuales recibidos, a aplicar con el avance de los proyectos en curso.


Firmado a los efectos de su identificación con nuestro informe de fecha 19 de febrero de 2021.

CANEPA, KOPEC Y ASOCIADOS S.R.L.
C.P.C.E.R.N – RAP T° I F° 6

Por comisión Fiscalizadora



ESTEBAN R. BASILE (Socio)
Contador Público (UBA)
CPCERN T° VIII – F° 38



Dr. VICENTE D. CAMPENNI
Gerente General



Lic. HUGO ALBANI
Presidente



CARLOS ALFREDO GARDELLA
Contador Público (U.N.C.)
C.P.C.E.R.N. T° VI F° 80
SINDICO

Firmado a efectos de su identificación con informe del 19/02/2021

NOTAS A LOS ESTADOS FINANCIEROS INTERMEDIOS CONSOLIDADOS CONDENSADOS

Por el período de seis meses finalizado el 31 de diciembre de 2020,

comparativo con los períodos correspondientes

(Expresado en pesos argentinos – sin centavos)

NOTA 4 INFORMACIÓN SOBRE ACTIVOS Y PASIVOS (Cont.)

b. Riesgo crediticio

El riesgo crediticio se origina en caja y equivalente de efectivo, depósitos en banco e instituciones financieras, así como exposiciones crediticias con clientes. La compañía monitorea activamente la confiabilidad crediticia de sus instrumentos de tesorería. Para la celebración de estos contratos se aceptan únicamente bancos e instituciones financieras calificadas como de primera línea. La concentración de riesgo crediticio en clientes se ve minimizada por el tipo de cliente y las características de los contratos en ejecución. Asimismo, en operaciones internacionales, se toman seguros, cartas de crédito, y otros instrumentos para minimizar estos riesgos cuando fuera necesario. En consecuencia, el riesgo de crédito no se considera relevante para este tipo de instrumentos.

c. Riesgo de liquidez

La gestión de las necesidades de liquidez es realizada en forma centralizada por la Gerencia de Administración y Finanzas, en base a proyecciones de reserva de liquidez de la compañía y su efectivo y equivalente de efectivo sobre la base de un presupuesto financiero que contempla los flujos de efectivo esperados.

El objetivo es asegurar que haya suficiente efectivo para procurar el cumplimiento de las obligaciones y compromisos como también el desembolso necesario para el desarrollo de las operaciones, inversiones en infraestructura y proyectos de inversión. La Gerencia invierte los excedentes de efectivo en fondos comunes de inversión, depósitos a corto plazo, etc., escogiendo instrumentos con vencimientos apropiados o de alta liquidez para dar margen suficiente al presupuesto financiero anteriormente indicado, manteniendo una estrategia conservadora en el manejo de la liquidez.

En el caso de las subsidiarias operativas del exterior, sus excedentes de efectivo, si los hubiere, son administrados por ellas, con la asistencia de la Gerencia de Administración y Finanzas.

El objetivo es mantener el equilibrio entre la continuidad y la flexibilidad del financiamiento, a través del uso de cheques de pago diferido, descubiertos en cuentas corrientes bancarias, préstamos bancarios a corto plazo y contratos de alquiler con opción a compra, sin incurrir en pérdidas inaceptables o arriesgar la sustentabilidad de la Sociedad.


Firmado a los efectos de su identificación con nuestro informe de fecha 19 de febrero de 2021.

CANEPA, KOPEC Y ASOCIADOS S.R.L.
C.P.C.E.R.N – RAP T° I F° 6

Por comisión Fiscalizadora



ESTEBAN R. BASILE (Socio)
Contador Público (UBA)
CPCERN T° VIII – F° 38



Dr. VICENTE D. CAMPENNI
Gerente General



Lic. HUGO ALBANI
Presidente



CARLOS ALFREDO GARDELLA
Contador Público (U.N.C.)
C.P.C.E.R.N. T° VI F° 80
SINDICO

Firmado a efectos de su identificación con informe del 19/02/2021

NOTAS A LOS ESTADOS FINANCIEROS INTERMEDIOS CONSOLIDADOS CONDENSADOS

Por el período de seis meses finalizado el 31 de diciembre de 2020,

comparativo con los períodos correspondientes

(Expresado en pesos argentinos – sin centavos)

NOTA 4 INFORMACIÓN SOBRE ACTIVOS Y PASIVOS (Cont.)

INVAP gestiona sus activos y pasivos circulantes privilegiando el pago de sus obligaciones, tanto en el sistema financiero como con sus proveedores. Esta gestión implica también el velar por el cumplimiento de las obligaciones de sus clientes en los plazos establecidos.

Las provisiones por créditos de cobro dudoso se determinan en función a la antigüedad de la deuda y el análisis de la capacidad del cliente para hacer frente a la deuda, considerando asimismo situaciones especiales tales como existencia de garantías, derechos y obligaciones contractuales, entre otros.

4.1.4.2 Administración del riesgo de capital

Los objetivos de la compañía al administrar el capital son: (i) garantizar el mantenimiento de una sólida calificación crediticia; (ii) asegurar un nivel de capitalización saludable, con el fin de salvaguardar la capacidad de continuar como empresa en marcha invirtiendo en desarrollos tecnológicos, infraestructura, capacitación y equipamiento; (iii) mantener una estructura de financiamiento óptima para reducir el costo del capital y (iv) cumplir con los compromisos exigidos en contratos de préstamo y emisión de obligaciones negociables.

Consistente con la industria, la Gerencia monitorea su capital sobre la base del índice de endeudamiento. Este ratio se calcula dividiendo la deuda financiera neta sobre el patrimonio neto total. La deuda financiera neta corresponde al total de préstamos (incluyendo préstamos corrientes y no corrientes, como se muestran en el estado de situación financiera consolidada) menos el efectivo y equivalentes de efectivo.


Firmado a los efectos de su identificación con nuestro informe de fecha 19 de febrero de 2021.

CANEPA, KOPEC Y ASOCIADOS S.R.L.
C.P.C.E.R.N – RAP T° I F° 6

Por comisión Fiscalizadora



ESTEBAN R. BASILE (Socio)
Contador Público (UBA)
CPCERN T° VIII – F° 38



Dr. VICENTE D. CAMPENNI
Gerente General



Lic. HUGO ALBANI
Presidente



CARLOS ALFREDO GARDELLA
Contador Público (U.N.C.)
C.P.C.E.R.N. T° VI F° 80
SINDICO

Firmado a efectos de su identificación con informe del 19/02/2021

NOTAS A LOS ESTADOS FINANCIEROS INTERMEDIOS CONSOLIDADOS CONDENSADOS

Por el período de seis meses finalizado el 31 de diciembre de 2020,
comparativo con los períodos correspondientes
(Expresado en pesos argentinos – sin centavos)

NOTA 4 INFORMACIÓN SOBRE ACTIVOS Y PASIVOS (Cont.)

4.1.5 Valor razonable de activos financieros y pasivos financieros

4.1.5.1 Importe en libro de activos financieros y pasivos financieros y sus valores razonables

A continuación se revela el valor razonable correspondiente a cada clase de activos y de pasivos financieros, los cuales resultan idénticos a los importes en libros.

	31/12/2020	30/06/2020
Activos financieros a valor razonable		
<i>Mantenidos hasta el vencimiento:</i>		
Plazos Fijos - moneda extranjera	3.640.619	15.580.320
<i>Mantenidos para negociar:</i>		
Fondos de Inversión - moneda nacional	406.602.942	870.330.873
<i>Préstamos y partidas por cobrar</i>		
Créditos por ventas - moneda nacional	1.374.043.841	824.896.803
Créditos por ventas - moneda extranjera	1.289.625.501	2.482.347.666
<i>Otros Activos:</i>		
Moneda nacional	12.259.959	21.015.223
Moneda extranjera	1.087.596	45.058.506
Otros Activos Financieros		
Moneda nacional	3.846.893	4.036.974
Moneda extranjera	7.700	7.071
Total	3.091.115.051	4.263.273.436
Pasivos financieros a costo amortizado		
Acreedores comerciales	3.107.809.346	2.862.775.057
Préstamos bancarios	689.659.300	1.075.291.704
Deudas financieras	102.361.227	58.340.477
Obligaciones negociables	379.967.384	571.814.712
Total	4.279.797.257	4.568.221.950

El importe en libros no difiere significativamente de su valor razonable, tales son los casos del efectivo, los depósitos bancarios y las cuentas por pagar o por cobrar a corto plazo.


Firmado a los efectos de su identificación con nuestro informe de fecha 19 de febrero de 2021.

CANEPA, KOPEC Y ASOCIADOS S.R.L.
C.P.C.E.R.N – RAP T° I F° 6

Por comisión Fiscalizadora



ESTEBAN R. BASILE (Socio)
Contador Público (UBA)
CPCERN T° VIII – F° 38



Dr. VICENTE D. CAMPENNI
Gerente General



Lic. HUGO ALBANI
Presidente



CARLOS ALFREDO GARDELLA
Contador Público (U.N.C.)
C.P.C.E.R.N. T° VI F° 80
SINDICO

Firmado a efectos de su identificación
con informe del 19/02/2021

NOTAS A LOS ESTADOS FINANCIEROS INTERMEDIOS CONSOLIDADOS CONDENSADOS

Por el período de seis meses finalizado el 31 de diciembre de 2020,

comparativo con los períodos correspondientes

(Expresado en pesos argentinos – sin centavos)

NOTA 4 INFORMACIÓN SOBRE ACTIVOS Y PASIVOS (Cont.)

4.1.5.2 Medición y jerarquía del valor razonable de los activos financieros y de los pasivos financieros

El objetivo de utilizar una técnica de valoración es establecer cuál habría sido en la fecha de medición, el precio de una transacción realizada en condiciones de independencia mutua y motivada por las consideraciones normales del negocio. La mejor evidencia del valor razonable son los precios cotizados en un mercado activo. Si el mercado para un instrumento financiero no es activo, la entidad establecerá el valor razonable utilizando una técnica de valoración.

Entre las técnicas de valoración se incluye el uso de transacciones de mercado recientes entre partes interesadas y debidamente informadas que actúen en condiciones de independencia mutua, si estuvieran disponibles, así como las referencias al valor razonable de otro instrumento financiero sustancialmente igual, el descuento de flujos de efectivo y los modelos de fijación de precios de opciones. Si existiese una técnica de valoración comúnmente utilizada por los participantes en el mercado para fijar el precio de ese instrumento, y se hubiera demostrado que proporciona estimaciones fiables de los precios observados en transacciones reales de mercado, la Sociedad utiliza esa técnica. La técnica de valoración escogida hace uso, en el máximo grado, de informaciones obtenidas en el mercado, utilizando lo menos posible, datos estimados por la entidad. Incorporará todos los factores que considerarían los participantes en el mercado para establecer el precio, y será coherente con las metodologías económicas generalmente aceptadas para calcular el precio de los instrumentos financieros.

La Sociedad utiliza la siguiente jerarquía para determinar y revelar el valor razonable de los instrumentos financieros:

Jerarquía 1: Precios cotizados (sin ajustar) en mercados activos para activos o pasivos idénticos.

Jerarquía 2: Otras técnicas para las que los datos que tienen un efecto significativo sobre el valor razonable registrado son observables, directa o indirectamente.

Jerarquía 3: Técnicas que utilizan datos que tienen un efecto significativo sobre el valor razonable registrado, que no se basan en información observable de mercado.


Firmado a los efectos de su identificación con nuestro informe de fecha 19 de febrero de 2021.

CANEPA, KOPEC Y ASOCIADOS S.R.L.
C.P.C.E.R.N – RAP T° I F° 6

Por comisión Fiscalizadora



ESTEBAN R. BASILE (Socio)
Contador Público (UBA)
CPCERN T° VIII – F° 38



Dr. VICENTE D. CAMPENNI
Gerente General



Lic. HUGO ALBANI
Presidente



CARLOS ALFREDO GARDELLA
Contador Público (U.N.C.)
C.P.C.E.R.N. T° VI F° 80
SINDICO

Firmado a efectos de su identificación
con informe del 19/02/2021

NOTAS A LOS ESTADOS FINANCIEROS INTERMEDIOS CONSOLIDADOS CONDENSADOS

Por el período de seis meses finalizado el 31 de diciembre de 2020,
comparativo con los períodos correspondientes
(Expresado en pesos argentinos – sin centavos)

NOTA 4 INFORMACIÓN SOBRE ACTIVOS Y PASIVOS (Cont.)

	Total al 31/12/2020	Jerarquía 1	Jerarquía 2	Jerarquía 3
Activos financieros a valor razonable				
<i>Mantenidos hasta el vencimiento:</i>				
Plazos Fijos - moneda extranjera	3.640.619	-	3.640.619	-
<i>Mantenidos para negociar:</i>				
Fondos de Inversión - moneda nacional	406.602.942	406.602.942	-	-
<i>Préstamos y partidas por cobrar</i>				
Créditos por ventas - moneda nacional	1.374.043.841	-	1.374.043.841	-
Créditos por ventas - moneda extranjera	1.289.625.501	-	1.289.625.501	-
<i>Otros Activos:</i>				
Moneda nacional	12.259.959	-	12.259.959	-
Moneda extranjera	1.087.596	-	1.087.596	-
Otros Activos Financieros				
Moneda nacional	3.846.893	-	3.846.893	-
Moneda extranjera	7.700	-	7.700	-
Pasivos financieros a costo amortizado				
Acreedores comerciales	3.107.809.346	-	3.107.809.346	-
Préstamos bancarios	689.659.300	-	689.659.300	-
Deudas financieras	102.361.227	-	102.361.227	-
Obligaciones negociables	379.967.384	-	379.967.384	-


	Total al 30/06/2020	Jerarquía 1	Jerarquía 2	Jerarquía 3
Activos financieros a valor razonable				
<i>Mantenidos hasta el vencimiento:</i>				
Plazos Fijos - moneda extranjera	15.580.320	-	15.580.320	-
<i>Mantenidos para negociar:</i>				
Fondos de Inversión - moneda nacional	870.330.873	870.330.873	-	-
<i>Préstamos y partidas por cobrar</i>				
Créditos por ventas - moneda nacional	824.896.803	-	824.896.803	-
Créditos por ventas - moneda extranjera	2.482.347.666	-	2.482.347.666	-
<i>Otros Activos:</i>				
Moneda nacional	21.015.223	-	21.015.223	-
Moneda extranjera	45.058.506	-	45.058.506	-
Otros Activos Financieros				
Moneda nacional	4.036.974	-	4.036.974	-
Moneda extranjera	7.071	-	7.071	-
Pasivos financieros a costo amortizado				
Acreedores comerciales	2.862.775.057	-	2.862.775.057	-
Préstamos bancarios	1.075.291.704	-	1.075.291.704	-
Deudas financieras	58.340.477	-	58.340.477	-
Obligaciones negociables	571.814.712	-	571.814.712	-


Periódicamente, la Sociedad revisa las técnicas de valoración y comprueba su validez utilizando precios procedentes de cualquier transacción reciente y observable de mercado sobre el mismo instrumento (es decir, sin modificaciones ni cambios de estructura), o que estén basados en cualquier dato de mercado observable y disponible.

Firmado a los efectos de su identificación con nuestro informe de fecha 19 de febrero de 2021.


CANEPA, KOPEC Y ASOCIADOS S.R.L.
C.P.C.E.R.N – RAP T° I F° 6

Por comisión Fiscalizadora


ESTEBAN R. BASILE (Socio)
Contador Público (UBA)
CPCERN T° VIII – F° 38


Dr. VICENTE D. CAMPENNI
Gerente General


Lic. HUGO ALBANI
Presidente


CARLOS ALFREDO GARDELLA
Contador Público (U.N.C.)
C.P.C.E.R.N. T° VI F° 80
SINDICO

Firmado a efectos de su identificación
con informe del 19/02/2021

NOTAS A LOS ESTADOS FINANCIEROS INTERMEDIOS CONSOLIDADOS CONDENSADOS

Por el período de seis meses finalizado el 31 de diciembre de 2020,
comparativo con los períodos correspondientes
(Expresado en pesos argentinos – sin centavos)

NOTA 4 INFORMACIÓN SOBRE ACTIVOS Y PASIVOS (Cont.)

4.1.6 Garantías colaterales y otras mejoras crediticias obtenidas

La Sociedad toma seguros de caución y cartas de crédito de importación para minimizar los riesgos.

A continuación se detallan las cartas de crédito vigentes a fin del período:

CDI BANCO GALICIA 31/12/2020					
Nº CDI	Monto total	Moneda	Fecha apertura	Emb. Parciales	Saldo
71001410	986.325	USD	29/11/2019	-	986.325
71001347	198.930	USD	29/11/2019	66.310	132.620
71001593	312.354	USD	08/05/2020	249.320	63.034
71001701	154.485	USD	12/08/2020	-	154.485
Total	1.652.094			315.630	1.336.464
I000826	132.357	EUR	17/01/2019	128.003	4.355
71001507	132.838	EUR	06/02/2020	119.638	13.200
71001571	199.716	EUR	27/04/2020	89.627	110.089
71001595	162.116	EUR	08/05/2020	37.858	124.257
71001702	126.254	EUR	13/08/2020	14.285	111.970
Total	753.281			389.411	363.871

- *Activos financieros transferidos que no se dan de baja en cuentas en su totalidad*

La Sociedad negocia documentos comerciales en instituciones bancarias, que no cumplen las condiciones para su baja en cuentas, dado que no transfiere sustancialmente los riesgos y ventajas asociados a los mismos. Los activos financieros negociados son, principalmente facturas comerciales, y la Sociedad los negocia en garantía de operaciones bancarias con ánimo de obtener liquidez de corto plazo.

La Sociedad sigue expuesta al riesgo de crédito asociado a los activos financieros negociados hasta que el obligado original los cancele.


A continuación se describen los activos financieros negociados que no se han dado de baja en cuenta y los pasivos con los que se encuentran vinculados:


	31/12/2020	30/06/2020
Activos financieros	Sin movimientos	
Pasivos financieros vinculados	Sin movimientos	

Firmado a los efectos de su identificación con nuestro informe de fecha 19 de febrero de 2021.


CANEPA, KOPEC Y ASOCIADOS S.R.L.
C.P.C.E.R.N – RAP T° I F° 6

Por comisión Fiscalizadora


ESTEBAN R. BASILE (Socio)
Contador Público (UBA)
CPCERN T° VIII – F° 38


Dr. VICENTE D. CAMPENNI
Gerente General


Lic. HUGO ALBANI
Presidente


CARLOS ALFREDO GARDELLA
Contador Público (U.N.C.)
C.P.C.E.R.N. T° VI F° 80
SINDICO

Firmado a efectos de su identificación con informe del 19/02/2021

NOTAS A LOS ESTADOS FINANCIEROS INTERMEDIOS CONSOLIDADOS CONDENSADOS

Por el período de seis meses finalizado el 31 de diciembre de 2020,
comparativo con los períodos correspondientes
(Expresado en pesos argentinos – sin centavos)

NOTA 4 INFORMACIÓN SOBRE ACTIVOS Y PASIVOS (Cont.)

- *Activos financieros transferidos que se dan de baja en su totalidad*

Los activos financieros indicados en el apartado anterior se dan de baja en cuentas una vez que el obligado original los cancela ante la institución bancaria a la cual el instrumento fue cedido. Los importes de los activos financieros dados de baja durante los períodos cubiertos por los presentes estados financieros son:

	31/12/2020	30/06/2020
Importe en libros de los activos financieros dados de baja.	-	-
Efecto en el resultado	-	-

4.2 Partidas No Financieras presentadas en el estado de situación financiera

- *Plazos de vencimientos*

A continuación se presentan los plazos de vencimiento para cada clase de activos no financieros y pasivos no financieros de la Sociedad:

CREDITOS DIVERSOS	31/12/2020	30/06/2020
Vencido	2.072.154.278	718.782.442
0 a 3 meses	173.592.103	300.095.283
3 a 6 meses	52.217.423	471.422.522
6 meses a 1 año	357.001.319	498.759.050
1 a 3 años	251.500.343	228.153.056
3 a 5 años	317.520.234	318.423.742
Más de 5 años	3.324.041	3.413.207
Total	3.227.309.741	2.539.049.302

PASIVOS POR CONTRATOS DE CONSTRUCCIÓN	31/12/2020	30/06/2020
0 a 3 meses	323.261.931	9.286.808
3 a 6 meses	1.382.348.702	899.083.053
6 meses a 1 año	915.550.205	856.415.556
1 a 3 años	802.448.117	1.648.245.551
3 a 5 años	149.749.372	158.901.385
Total	3.573.358.327	3.571.932.353

Firmado a los efectos de su identificación con nuestro informe de fecha 19 de febrero de 2021.

CANEPA, KOPEC Y ASOCIADOS S.R.L.
C.P.C.E.R.N – RAP T° I F° 6

Por comisión Fiscalizadora

ESTEBAN R. BASILE (Socio)
Contador Público (UBA)
CPCERN T° VIII – F° 38

Dr. VICENTE D. CAMPENNI
Gerente General

Lic. HUGO ALBANI
Presidente

CARLOS ALFREDO GARDELLA
Contador Público (U.N.C.)
C.P.C.E.R.N. T° VI F° 80
SINDICO

Firmado a efectos de su identificación con informe del 19/02/2021

NOTAS A LOS ESTADOS FINANCIEROS INTERMEDIOS CONSOLIDADOS CONDENSADOS

Por el período de seis meses finalizado el 31 de diciembre de 2020,
comparativo con los períodos correspondientes
(Expresado en pesos argentinos – sin centavos)

NOTA 4 INFORMACIÓN SOBRE ACTIVOS Y PASIVOS (Cont.)

IMPUESTOS Y OTROS GRAVAMENES	31/12/2020	30/06/2020
Vencido	26.317.886	13.390.566
0 a 3 meses	286.380.875	284.004.047
3 a 6 meses	32.067.354	5.260.717
6 meses a 1 año	50.000.037	6.495.556
1 a 3 años	55.602.446	7.491.902
3 a 5 años	-	3.029.007
Más de 5 años	2.954.772	-
Total	453.323.370	319.671.795

IMPUESTO A LAS GANANCIAS	31/12/2020	30/06/2020
6 meses a 1 año	115.236.311	308.560.665
Total	115.236.311	308.560.665

BENEFICIOS AL PERSONAL	31/12/2020	30/06/2020
Vencido	123.053.565	180.855.279
0 a 3 meses	394.949.971	486.557.713
3 a 6 meses	101.386.050	72.324.021
6 meses a 1 año	250.968.022	131.597.432
1 a 3 años	227.494.357	241.973.489
Total	1.097.851.965	1.113.307.934

NOTA 5 INGRESOS POR CONTRATOS DE CONSTRUCCIÓN Y OTROS INGRESOS ORDINARIOS
5.1 NIIF 15 Ingresos de Actividades Ordinarias Procedentes de Contratos con Clientes

La NIIF 15, emitida en mayo de 2014 y modificada en abril de 2016, reemplazó a las NIC 11 y NIC 18, así como las interpretaciones relacionadas con ellas (CINIIF 13, CINIIF 15, CINIIF 18 y SIC 31). El principio básico de la norma es que las entidades reconocerán los ingresos procedentes de las transferencias de bienes o prestación de servicios a clientes por importes que reflejen la contraprestación a la cual la entidad espera tener derecho a cambio de esos bienes o servicios. Los nuevos criterios cambian la manera en que los bienes o servicios se agrupan o separan a efectos del reconocimiento de ingresos.

Firmado a los efectos de su identificación con nuestro informe de fecha 19 de febrero de 2021.

CANEPA, KOPEC Y ASOCIADOS S.R.L.
C.P.C.E.R.N – RAP T° I F° 6

Por comisión Fiscalizadora

ESTEBAN R. BASILE (Socio)
Contador Público (UBA)
CPCERN T° VIII – F° 38

Dr. VICENTE D. CAMPENNI
Gerente General

Lic. HUGO ALBANI
Presidente

CARLOS ALFREDO GARDELLA
Contador Público (U.N.C.)
C.P.C.E.R.N. T° VI F° 80
SINDICO

Firmado a efectos de su identificación
con informe del 19/02/2021

NOTAS A LOS ESTADOS FINANCIEROS INTERMEDIOS CONSOLIDADOS CONDENSADOS

Por el período de seis meses finalizado el 31 de diciembre de 2020,

comparativo con los períodos correspondientes

(Expresado en pesos argentinos – sin centavos)

NOTA 5 INGRESOS POR CONTRATOS DE CONSTRUCCIÓN Y OTROS INGRESOS ORDINARIOS (Cont.)

Esta norma incorpora una metodología para reconocer los ingresos provenientes de contratos con clientes basada en cinco pasos:

- 1) Identificar el contrato (o contratos) con el cliente
- 2) Identificar las obligaciones de desempeño en el contrato
- 3) Determinar el precio de la transacción
- 4) Asignar el precio de la transacción entre las obligaciones de desempeño del contrato
- 5) Reconocer el ingreso de actividades ordinarias cuando (o a medida que) la entidad satisface una obligación de desempeño

La Sociedad obtiene sus ingresos de contratos de construcción de largo plazo con clientes privados y públicos. La Sociedad considera que dichos contratos responden a una única obligación de desempeño.

Mediante la ejecución de los contratos de obra, la Sociedad y sus subsidiarias prestan un servicio de construcción. En consecuencia, dada la prestación del servicio a lo largo del tiempo, los servicios son reconocidos periódicamente hasta el límite del avance de obra.

La selección del método para la medición del grado de avance requiere juicios profesionales y se basa en la naturaleza del servicio prestado. La Sociedad calcula los grados de avance en función del avance físico de obra. Este método requiere que la Gerencia de la Sociedad elabore presupuestos de costos respecto de las obras y se realice una medición fiable del grado de avance. Las eventuales modificaciones de los costos estimados son incorporadas periódicamente a los costos reconocidos por las obras al cierre de cada ejercicio. Los costos incurridos representan trabajos realizados, lo que se corresponde con la transferencia de control al cliente.

Los ingresos son registrados proporcionalmente al avance de obra, y los costos de operaciones incluyen mano de obra, materiales, costos de subcontratistas, y otros costos directos e indirectos. Dada la naturaleza del trabajo requerido para la realización de las obligaciones de desempeño de la Sociedad, la estimación de ingresos y costos de obra es un proceso complejo, sujeto a un gran número de variables y requiere de juicios profesionales significativos.

De acuerdo con el párrafo 37 de la NIIF 15 una entidad tiene derecho al pago por el desempeño completado hasta la fecha si tuviera derecho a un importe que al menos le compense el mismo, en el caso que el cliente o un tercero rescindiese el contrato por razones distintas al incumplimiento de los compromisos de desempeño contenidos en el mismo. La compensación deberá surgir del contrato de obra que estará en función al desempeño completado e incluirá el costo incurrido, el costo incurrido más un margen razonable, o el precio indicado en el contrato.


Firmado a los efectos de su identificación con nuestro informe de fecha 19 de febrero de 2021.

CANEPA, KOPEC Y ASOCIADOS S.R.L.
C.P.C.E.R.N – RAP T° I F° 6

Por comisión Fiscalizadora



ESTEBAN R. BASILE (Socio)
Contador Público (UBA)
CPCERN T° VIII – F° 38



Dr. VICENTE D. CAMPENNI
Gerente General



Lic. HUGO ALBANI
Presidente



CARLOS ALFREDO GARDELLA
Contador Público (U.N.C.)
C.P.C.E.R.N. T° VI F° 80
SINDICO

Firmado a efectos de su identificación con informe del 19/02/2021

NOTAS A LOS ESTADOS FINANCIEROS INTERMEDIOS CONSOLIDADOS CONDENSADOS

Por el período de seis meses finalizado el 31 de diciembre de 2020,

comparativo con los períodos correspondientes

(Expresado en pesos argentinos – sin centavos)

NOTA 5 INGRESOS POR CONTRATOS DE CONSTRUCCIÓN Y OTROS INGRESOS ORDINARIOS (Cont.)

La entidad considera los términos del contrato para determinar el precio de la transacción. La naturaleza, cronogramas e importe de la contraprestación comprometido afecta a la estimación del precio de la transacción. Hay determinados contratos en los cuales el importe de la contraprestación es altamente sensible a factores que están fuera de la influencia de la entidad, entre los cuales podemos incluir la volatilidad del mercado y el contexto inflacionario que afectan las cláusulas relacionadas con los precios contractuales. Esta sensibilidad, para determinados pasivos contractuales, establece limitaciones en las estimaciones de la contraprestación variable.

5.2 Importes reconocidos provenientes de los contratos de construcción

A continuación se describen las principales variables consideradas por la Sociedad para reconocer los ingresos por contratos de construcción durante los períodos cubiertos por los presentes estados financieros:

	31/12/2020	31/12/2019
Importe de los ingresos de actividades ordinarias del contrato reconocidos como tales.	4.010.967.337	7.663.465.753
Métodos utilizados para determinar la porción de ingreso de actividades ordinarias del contrato reconocido como tal.	Método del porcentaje de terminación (grado de avance)	
Métodos usados para determinar el grado de realización de los contratos de construcción en curso.	Inspecciones físicas y certificaciones de avance.	

5.3 Contratos de construcción de naturaleza onerosa

Las Sociedades consolidadas poseen contratos de construcción de naturaleza onerosa en los períodos cubiertos por los presentes estados financieros, cuyo pasivo representa el 8,60% de los ingresos del período.


5.4 Información sobre los otros ingresos


Concepto	Por el período de seis meses finalizado el	
	31/12/2020	31/12/2019
Recupero de gastos devengados	4.134.105	35.207
Revalúo propiedades de inversión	-	18.256.355
Ingresos Fundación INVAP	16.009.008	23.675.089
Resultado venta de rezagos	1.146.793	-
Otros ingresos menores	177.370	1.880
Total	21.467.276	41.968.531

Firmado a los efectos de su identificación con nuestro informe de fecha 19 de febrero de 2021.


CANEPA, KOPEC Y ASOCIADOS S.R.L.
C.P.C.E.R.N – RAP T° I F° 6

Por comisión Fiscalizadora


ESTEBAN R. BASILE (Socio)
 Contador Público (UBA)
 CPCERN T° VIII – F° 38


Dr. VICENTE D. CAMPENNI
 Gerente General


Lic. HUGO ALBANI
 Presidente


CARLOS ALFREDO GARDELLA
 Contador Público (U.N.C.)
 C.P.C.E.R.N. T° VI F° 80
SINDICO

Firmado a efectos de su identificación con informe del 19/02/2021

NOTAS A LOS ESTADOS FINANCIEROS INTERMEDIOS CONSOLIDADOS CONDENSADOS

Por el período de seis meses finalizado el 31 de diciembre de 2020,

comparativo con los períodos correspondientes

(Expresado en pesos argentinos – sin centavos)

NOTA 6 INVENTARIOS

Los inventarios incluyen materias primas, materiales, consumibles y productos terminados. Se valúan por el menor valor entre el costo y el valor neto realizable. El costo incluye los costos de adquisición (neto de descuentos, devoluciones y similares), transformación, así como otros costos en los que se haya incurrido necesarios para su ubicación y condiciones para ser comercializados y/o utilizados en el ciclo productivo. Asimismo se incluyen todas aquellas compras de materiales que se encuentran en tránsito desde el exterior y aún no han sido ingresados en plaza.

6.1 Importe total en libros de los inventarios, y los importes parciales según la clasificación que resulte apropiada para la entidad

Concepto	31/12/2020	30/06/2020
Inventarios en tránsito	244.673.473	224.528.998
Inventarios en almacenes locales	1.971.516	1.971.516
Inventarios en almacenes del exterior	85.478.959	120.320.082
Inventarios de la producción en proceso	96.721.891	92.030.853
Total	428.845.839	438.851.449

NOTA 7 PROPIEDADES DE INVERSIÓN

7.1 Modelo de medición aplicado

La Sociedad mide sus propiedades de inversión utilizando el modelo de valor razonable. La Sociedad aplica mecanismos de monitoreo permanente y confirmación a nivel gerencial de los valores razonables de sus propiedades de inversión. Teniendo en cuenta el contexto inflacionario, las fluctuaciones del mercado y la incertidumbre producto de la pandemia y a los efectos de ajustar las variaciones entre el valor contable y el valor de las propiedades de inversión, con fecha 30 de junio de 2020 se decidió realizar un nuevo revalúo. Las condiciones actuales de mercado determinan que dicho revalúo representa el valor razonable actual de las propiedades de inversión generando en el presente semestre un decremento neto del efecto inflacionario de \$ 146.445.

En la Nota 8 se detallan los aspectos más importantes relacionados con el revalúo realizado en el ejercicio anterior, que incluye además la revaluación de los inmuebles incluidos en el rubro Propiedades, planta y equipo.

7.2 Restricciones

No existen hipotecas y gravámenes, o bienes de utilización restringida referidos a las propiedades de inversión.


Firmado a los efectos de su identificación con nuestro informe de fecha 19 de febrero de 2021.

CANEPA, KOPEC Y ASOCIADOS S.R.L.
C.P.C.E.R.N – RAP T° I F° 6

Por comisión Fiscalizadora



ESTEBAN R. BASILE (Socio)
Contador Público (UBA)
CPCERN T° VIII – F° 38



Dr. VICENTE D. CAMPENNI
Gerente General



Lic. HUGO ALBANI
Presidente



CARLOS ALFREDO GARDELLA
Contador Público (U.N.C.)
C.P.C.E.R.N. T° VI F° 80
SINDICO

Firmado a efectos de su identificación con informe del 19/02/2021

NOTAS A LOS ESTADOS FINANCIEROS INTERMEDIOS CONSOLIDADOS CONDENSADOS

Por el período de seis meses finalizado el 31 de diciembre de 2020,

comparativo con los períodos correspondientes

(Expresado en pesos argentinos – sin centavos)

NOTA 8 PROPIEDADES, PLANTA Y EQUIPO

El método de valuación adoptado (modelo de revaluación) sobre los inmuebles a partir del ejercicio finalizado el 30.06.2015 para la utilización de "valor razonable", contempla la aplicación de mecanismos de monitoreo y confirmación a nivel gerencial que están incluidos en la política contable aplicada en la preparación de los estados financieros. Para el resto de las clases que forman parte de propiedades, planta y equipo, se aplica como política contable el modelo del costo. En el ejercicio finalizado el 30.06.2020, siguiendo la metodología de inventario y valuación adoptada así como el enfoque de valuación, y considerando que la situación del mercado con respecto a los bienes inmuebles había sufrido variaciones significativas desde la última actualización realizada, la sociedad autorizó la realización del revalúo, el cual fue realizado por Integra Servicios S.R.L., emitiendo el correspondiente Informe Ejecutivo de evaluación al 30.06.2020, suscripto por la Arq. Laura A. Pestrin (M.P. CPAU N° 26133).

El informe emitido indicó que el valor razonable de los bienes Inmuebles al 30 de junio de 2020, alcanzados por el revalúo, fue de \$ 2.971.783.620 (equivalente a USD 42.333.100), el cual fue incluido como nuevo valor razonable a esa fecha.

Dicho informe incluyó, no sólo el Certificado de Valor del revalúo realizado, sino también los objetivos y alcances del mismo, el enfoque de valuación adoptado, que es uniforme al aplicado en el ejercicio anterior, y la metodología de inventario y valuación utilizada, en un todo de acuerdo con las indicaciones dadas por la dirección de la Sociedad, a los efectos que no originen una limitación en el alcance de las tareas explicitadas por la Comisión Fiscalizadora en sus informes sobre los estados financieros que lo incluyan, o por la auditoría externa en sus informes de auditoría sobre tales estados.

En los presentes estados financieros intermedios consolidados condensados el importe del valor razonable de los bienes inmuebles por revalúo fue actualizado por la paridad del dólar estadounidense respecto de la moneda local al 31.12.2020 generando un incremento neto del efecto inflacionario de \$ 11.616.175.


Firmado a los efectos de su identificación con nuestro informe de fecha 19 de febrero de 2021.

CANEPA, KOPEC Y ASOCIADOS S.R.L.
C.P.C.E.R.N – RAP T° I F° 6

Por comisión Fiscalizadora



ESTEBAN R. BASILE (Socio)
Contador Público (UBA)
CPCERN T° VIII – F° 38



Dr. VICENTE D. CAMPENNI
Gerente General



Lic. HUGO ALBANI
Presidente



CARLOS ALFREDO GARDELLA
Contador Público (U.N.C.)
C.P.C.E.R.N. T° VI F° 80
SINDICO

Firmado a efectos de su identificación con informe del 19/02/2021

NOTAS A LOS ESTADOS FINANCIEROS INTERMEDIOS CONSOLIDADOS CONDENSADOS

Por el período de seis meses finalizado el 31 de diciembre de 2020,

comparativo con los períodos correspondientes

(Expresado en pesos argentinos – sin centavos)

NOTA 8 PROPIEDADES, PLANTA Y EQUIPO (Cont.)

La depreciación de las partidas de *Propiedades, planta y equipos* se calcula en forma lineal, aplicando tasas anuales a lo largo de las vidas útiles estimadas de los activos. Las tasas de los principales activos son las siguientes:

Edificios	50 años
Equipos de Oficina	10 años
Maquinarias y Herramientas	10-15 años
Instrumental	5-8 años
Rodados	5 años
Equipos de Comp. y Comunic.	3-5 años
Instalaciones	10-15 años


Firmado a los efectos de su identificación con nuestro informe de fecha 19 de febrero de 2021.

CANEPA, KOPEC Y ASOCIADOS S.R.L.
C.P.C.E.R.N – RAP T° I F° 6

Por comisión Fiscalizadora



ESTEBAN R. BASILE (Socio)
Contador Público (UBA)
CPCERN T° VIII – F° 38



Dr. VICENTE D. CAMPENNI
Gerente General



Lic. HUGO ALBANI
Presidente



CARLOS ALFREDO GARDELLA
Contador Público (U.N.C.)
C.P.C.E.R.N. T° VI F° 80
SINDICO

Firmado a efectos de su identificación
con informe del 19/02/2021



NOTAS A LOS ESTADOS FINANCIEROS INTERMEDIOS CONSOLIDADOS CONDENSADOS

Por el período de seis meses finalizado el 31 de diciembre de 2020,

comparativo con los períodos correspondientes

(Expresado en pesos argentinos – sin centavos)

NOTA 8 PROPIEDADES, PLANTA Y EQUIPO (Cont.)

La composición y evolución del rubro es la siguiente:

PROPIEDADES, PLANTA Y EQUIPO 31 DE DICIEMBRE DE 2020													
	Edificios	Terrenos	Equipo de Oficina	Maquinarias y herramientas	Instrumental	Rodados	Equipos de Computación y Comunicación	Instalaciones	Laboratorios	Construcción en curso	Mejoras Inmuebles de Terceros	Otros Bienes de Uso	Total
Valor bruto													
Saldos al inicio	2.603.122.688	1.235.639.658	61.881.381	296.728.952	213.903.577	51.934.895	265.112.366	581.107.605	16.252.618	84.992.882	253.847.773	45.296.753	5.709.821.148
Altas	-	-	115.031	973.118	980.748	102.270	2.412.383	74.814	-	2.645.332	-	240.369	7.544.065
Diferencias de cambio por conversión	-	-	268.468	-	-	-	(365)	-	-	-	-	7.373.334	7.641.437
Bajas	-	-	-	-	-	-	-	(2.272.095)	-	-	-	(180.342)	(2.452.437)
Reclasificaciones	-	-	-	-	-	-	-	-	-	-	-	(7.501.923)	(7.501.923)
Total al cierre	2.603.122.688	1.235.639.658	62.264.880	297.702.070	214.884.325	52.037.165	267.524.384	578.910.324	16.252.618	87.638.214	253.847.773	45.228.191	5.715.052.290
Incrementos (Disminuciones) por revaluación reconocido en el Patrimonio Neto	18.187.011	(2.698.777)	-	-	-	-	-	-	-	-	-	-	15.488.234
Total al cierre al 31 de Diciembre de 2020	2.621.309.699	1.232.940.881	62.264.880	297.702.070	214.884.325	52.037.165	267.524.384	578.910.324	16.252.618	87.638.214	253.847.773	45.228.191	5.730.540.524
Depreciaciones													
Acumuladas al inicio	(269.764.956)	-	(43.988.516)	(193.120.214)	(200.647.185)	(45.187.620)	(226.187.259)	(396.497.653)	(16.252.618)	-	(75.860.588)	(29.669.669)	(1.497.176.278)
Bajas	-	-	-	-	-	-	-	908.838	-	-	-	180.342	1.089.180
Reclasificaciones	-	-	-	-	-	-	-	-	-	-	-	4.913.808	4.913.808
Del ejercicio	(23.356.765)	-	(2.507.376)	(12.499.406)	(4.089.892)	(1.889.371)	(7.041.760)	(26.561.738)	-	-	(5.428.358)	(3.395.203)	(86.769.869)
Diferencias de cambio por conversión	-	-	-	-	-	-	-	-	-	-	-	(4.785.216)	(4.785.216)
Acumuladas al cierre al 31 de Diciembre de 2020	(293.121.721)	-	(46.495.892)	(205.619.620)	(204.737.077)	(47.076.991)	(233.229.019)	(422.150.553)	(16.252.618)	-	(81.288.946)	(32.755.938)	(1.582.728.375)
Valor neto	2.328.187.978	1.232.940.881	15.768.988	92.082.450	10.147.248	4.960.174	34.295.365	156.759.771	-	87.638.214	172.558.827	12.472.253	4.147.812.149

Firmado a los efectos de su identificación con nuestro informe de fecha 19 de febrero de 2021.

CANEPA, KOPEC Y ASOCIADOS S.R.L.
C.P.C.E.R.N – RAP T° I F° 6

ESTEBAN R. BASILE (Socio)
Contador Público (UBA)
CPCERN T° VIII – F° 38

Dr. VICENTE D. CAMPENNI
Gerente General

Lic. HUGO ALBANI
Presidente

Por comisión Fiscalizadora
CARLOS ALFREDO GARDELLA
Contador Público (U.N.C.)
C.P.C.E.R.N. T° VI F° 80
SINDICO

Firmado a efectos de su identificación
con informe del 19/02/2021



NOTAS A LOS ESTADOS FINANCIEROS INTERMEDIOS CONSOLIDADOS CONDENSADOS

Por el período de seis meses finalizado el 31 de diciembre de 2020,

comparativo con los períodos correspondientes

(Expresado en pesos argentinos – sin centavos)

NOTA 8 PROPIEDADES, PLANTA Y EQUIPO (Cont.)

PROPIEDADES, PLANTA Y EQUIPO 30 DE JUNIO DE 2020													
	Edificios	Terrenos	Equipo de Oficina	Maquinarias y herramientas	Instrumental	Rodados	Equipos de Computación y Comunicación	Instalaciones	Laboratorios	Construcción en curso	Mejoras Inmuebles de Terceros	Otros Bienes de Uso	Total
Valor bruto													
Saldos al inicio	2.392.169.504	879.879.030	58.850.113	295.285.667	209.139.700	49.981.226	239.306.184	581.427.647	16.252.618	79.821.800	253.847.773	43.823.302	5.099.784.564
Altas	15.157.281	253.465.795	3.300.538	2.547.065	4.763.877	4.424.614	31.294.385	377.674	-	5.171.082	-	2.520.911	323.023.222
Diferencias de cambio por conversión	-	-	107.696	-	-	-	3.442	-	-	-	-	16.007.485	16.118.623
Bajas	-	-	(376.966)	(1.103.780)	-	(2.470.945)	(5.491.645)	(697.716)	-	-	-	-	(10.141.052)
Reclasificaciones	-	-	-	-	-	-	-	-	-	-	-	(17.054.945)	(17.054.945)
Total al cierre	2.407.326.785	1.133.344.825	61.881.381	296.728.952	213.903.577	51.934.895	265.112.366	581.107.605	16.252.618	84.992.882	253.847.773	45.296.753	5.411.730.412
Incrementos (Disminuciones) por revaluación reconocido en el Patrimonio Neto	195.795.903	102.294.833	-	-	-	-	-	-	-	-	-	-	298.090.736
Total al cierre al 30 de Junio de 2020	2.603.122.688	1.235.639.658	61.881.381	296.728.952	213.903.577	51.934.895	265.112.366	581.107.605	16.252.618	84.992.882	253.847.773	45.296.753	5.709.821.148
Depreciaciones													
Acumuladas al inicio	(226.097.081)	-	(39.038.954)	(167.316.921)	(185.896.567)	(42.323.544)	(209.861.395)	(342.330.691)	(16.252.618)	-	(60.872.564)	(26.153.381)	(1.316.143.716)
Bajas	-	-	266.643	376.671	-	1.699.110	4.483.561	401.394	-	-	-	-	7.227.379
Reclasificaciones	-	-	-	-	-	-	-	-	-	-	-	11.762.495	11.762.495
Del ejercicio	(43.667.875)	-	(5.216.205)	(26.179.964)	(14.750.618)	(4.563.186)	(20.809.425)	(54.568.356)	-	-	(14.988.024)	(6.694.208)	(191.437.861)
Diferencias de cambio por conversión	-	-	-	-	-	-	-	-	-	-	-	(8.584.575)	(8.584.575)
Acumuladas al cierre al 30 de Junio de 2020	(269.764.956)	-	(43.988.516)	(193.120.214)	(200.647.185)	(45.187.620)	(226.187.259)	(396.497.653)	(16.252.618)	-	(75.860.588)	(29.669.669)	(1.497.176.278)
Valor neto	2.333.357.732	1.235.639.658	17.892.865	103.608.738	13.256.392	6.747.275	38.925.107	184.609.952	-	84.992.882	177.987.185	15.627.084	4.212.644.870

Firmado a los efectos de su identificación con nuestro informe de fecha 19 de febrero de 2021.

CANEPA, KOPEC Y ASOCIADOS S.R.L.
C.P.C.E.R.N – RAP T° I F° 6

ESTEBAN R. BASILE (Socio)
Contador Público (UBA)
CPCERN T° VIII – F° 38

Dr. VICENTE D. CAMPENNI
Gerente General

Lic. HUGO ALBANI
Presidente

CARLOS ALFREDO GARDELLA
Contador Público (U.N.C.)
C.P.C.E.R.N. T° VI F° 80
SINDICO

Firmado a efectos de su identificación con informe del 19/02/2021

Por comisión Fiscalizadora

NOTAS A LOS ESTADOS FINANCIEROS INTERMEDIOS CONSOLIDADOS CONDENSADOS

Por el período de seis meses finalizado el 31 de diciembre de 2020,
comparativo con los períodos correspondientes
(Expresado en pesos argentinos – sin centavos)

NOTA 8 PROPIEDADES PLANTA Y EQUIPO (Cont.)

8.1 Restricciones

Existe una hipoteca garantizando saldo de precio a favor de un acreedor privado por la suma total de \$ 184.000 sobre inmueble ubicado en el ejido urbano de San Carlos Bariloche, provincia de Río Negro.

Asimismo existe derecho real de hipoteca en primer grado por la suma de \$18.672.170,50, a favor de la Agencia Nacional de Promoción Científica y Tecnológica, sobre un inmueble ubicado en Villa Liao Liao, San Carlos de Bariloche, provincia de Río Negro, en garantía del Contrato de Crédito ARSET – I 0058.

8.2 Desembolsos en obras en curso para propiedades, planta y equipo

	Saldos al inicio	Altas / Reclasificaciones	Bajas / Reclasificaciones	Saldo al 31/12/2020
Sede INVAP en Bariloche	15.539.156	1.183.532	-	16.722.688
Mejoras Inmuebles de 3ros	7.524.969	1.461.800	-	8.986.769
Desarrollos en curso	61.928.757	-	-	61.928.757
	84.992.882	2.645.332	-	87.638.214

	Saldos al inicio	Altas / Reclasificaciones	Bajas / Reclasificaciones	Saldo al 30/06/2020
Sede INVAP en Bariloche	13.662.576	1.876.580	-	15.539.156
Mejoras Inmuebles de 3ros	4.230.467	3.294.502	-	7.524.969
Desarrollos en curso	61.928.757	-	-	61.928.757
	79.821.800	5.171.082	-	84.992.882

8.3 Seguros

Se detallan a continuación los principales seguros patrimoniales contratados:

Conceptos asegurados	Riesgos cubiertos	Suma asegurada (\$)	Valor contable bienes
Edificios y contenidos sobre edificios propios	Incendio	236.858.786	2.897.438.841
	Responsabilidad Civil Comprehensiva	10.000.000	
	Integral de comercio	3.177.732.492	
Edificios y contenidos sobre edificios de terceros	Incendio	142.923.919	
	Integral de comercio	635.615.736	
Flota automotor	Responsabilidad civil - Robo - Incendio - Terceros	64.713.000	4.960.174
Transporte Nacional	Todo riesgo	326.873.244	
Equipos de carga y descarga	Técnico	8.596.705	
Errores u omisiones	Professional Indemnity	839.500.000	
Proyectos	Responsabilidad Civil - Robo - TRCyM - Incendio - Integral Comercio	14.104.495.991	


Firmado a los efectos de su identificación con nuestro informe de fecha 19 de febrero de 2021.

CANEPA, KOPEC Y ASOCIADOS S.R.L.
C.P.C.E.R.N – RAP T° I F° 6

Por comisión Fiscalizadora



ESTEBAN R. BASILE (Socio)
Contador Público (UBA)
CPCERN T° VIII – F° 38



Dr. VICENTE D. CAMPENNI
Gerente General



Lic. HUGO ALBANI
Presidente



CARLOS ALFREDO GARDELLA
Contador Público (U.N.C.)
C.P.C.E.R.N. T° VI F° 80
SINDICO

Firmado a efectos de su identificación
con informe del 19/02/2021

NOTAS A LOS ESTADOS FINANCIEROS INTERMEDIOS CONSOLIDADOS CONDENSADOS

Por el período de seis meses finalizado el 31 de diciembre de 2020,

comparativo con los períodos correspondientes

(Expresado en pesos argentinos – sin centavos)

NOTA 9 ACTIVOS INTANGIBLES

Los activos intangibles adquiridos se miden inicialmente a su costo. Después del reconocimiento inicial, los activos intangibles se contabilizan al costo menos la amortización acumulada o la pérdida acumulada por deterioro de valor, en caso de existir.

Los activos intangibles generados en procesos de desarrollo se capitalizan en el período o ejercicio en el que se incurre el desembolso, considerando la capacidad para generar beneficios económicos futuros, la intención y la posibilidad técnica para completar el proceso de producción para que esté en condiciones de ser usado o vendido, y esté garantizada dicha posibilidad.

La amortización se calcula en forma lineal, aplicando tasas anuales a lo largo de las vidas útiles estimadas. Dadas las características de los desarrollos y de la actividad tecnológica de la entidad, las vidas útiles son finitas, y se estiman entre 3 y 5 años, dependiendo de las características del intangible y su capacidad de utilización.

Los activos al cierre están valuados en términos de la unidad de medida corriente al cierre del período sobre el que se informa.

Las inversiones y desarrollos necesarios para las distintas áreas de la Empresa se encuentran consignados en el rubro Activos Intangibles No Corrientes.

Durante el presente período se ha invertido en este rubro \$221.434.183, mientras que en el ejercicio finalizado el 30/06/2020 fue de \$354.161.775. Se mantienen en este rubro aquellos con capacidad demostrable de generar beneficios económicos futuros.

9.1 Información sobre la medición de los activos intangibles

Las amortizaciones de los activos intangibles se presentan en el estado de resultados como gastos de producción, comercialización o como otros egresos según las características y el destino específico del activo depreciado.

9.2 Restricciones

No existen restricciones en la disponibilidad de los activos intangibles.

Firmado a los efectos de su identificación con nuestro informe de fecha 19 de febrero de 2021.


CANEPA, KOPEC Y ASOCIADOS S.R.L.

C.P.C.E.R.N – RAP T° I F° 6

Por comisión Fiscalizadora



ESTEBAN R. BASILE (Socio)
Contador Público (UBA)
CPCERN T° VIII – F° 38



Dr. VICENTE D. CAMPENNI
Gerente General



Lic. HUGO ALBANI
Presidente



CARLOS ALFREDO GARDELLA
Contador Público (U.N.C.)
C.P.C.E.R.N. T° VI F° 80
SINDICO

Firmado a efectos de su identificación con informe del 19/02/2021



NOTAS A LOS ESTADOS FINANCIEROS INTERMEDIOS CONSOLIDADOS CONDENSADOS

Por el período de seis meses finalizado el 31 de diciembre de 2020,

comparativo con los períodos correspondientes

(Expresado en pesos argentinos – sin centavos)

NOTA 9 ACTIVOS INTANGIBLES (Cont.)

RUBROS	Saldos al Inicio	Aumentos	Reclasificaciones	Bajas	Valor al cierre	Amortizaciones				Neto resultante 31/12/2020
						Acumuladas al Inicio	Bajas/ Reclasificaciones	Del ejercicio	Acumuladas al cierre	
Otros intangibles	144.411.683	18.913.302	-	(29.491.885)	133.833.100	-	-	(1.604.900)	(1.604.900)	132.228.200
Marcas y patentes	6.327.167	381.128	-	-	6.708.295	-	-	-	-	6.708.295
Desarrollo sistemas de información	387.525.558	106.171.505	-	-	493.697.063	(298.999.131)	-	(41.672.114)	(340.671.245)	153.025.818
Desarrollos industriales	135.741.612	-	-	-	135.741.612	(36.197.763)	-	(4.524.720)	(40.722.483)	95.019.129
Desarrollos área espacial	725.544.410	95.467.491	-	(4.291.077)	816.720.824	(123.145.186)	-	(33.425.684)	(156.570.870)	660.149.954
Desarrollos área nuclear	170.057.675	500.757	-	-	170.558.432	(158.620.115)	-	-	(158.620.115)	11.938.317
Desarrollo área SIT	56.715.228	-	-	-	56.715.228	(56.715.228)	-	-	(56.715.228)	-
TOTAL	1.626.323.333	221.434.183	-	(33.782.962)	1.813.974.554	(673.677.423)	-	(81.227.418)	(754.904.841)	1.059.069.713

RUBROS	Saldos al Inicio	Aumentos	Reclasificaciones	Bajas	Valor al cierre	Amortizaciones				Neto resultante 30/06/2020
						Acumuladas al Inicio	Bajas/ Reclasificaciones	Del ejercicio	Acumuladas al cierre	
Otros intangibles	210.695.779	43.094.513	(8.648.391)	(100.730.218)	144.411.683	(2.063.475)	2.063.475,00	-	-	144.411.683
Marcas y patentes	6.114.360	212.807	-	-	6.327.167	-	-	-	-	6.327.167
Desarrollo sistemas de información	460.538.713	99.051.011	(13.163.429)	(158.900.737)	387.525.558	(318.041.799)	70.018.609	(50.975.941)	(298.999.131)	88.526.427
Desarrollos industriales	135.741.612	-	-	-	135.741.612	(27.148.322)	-	(9.049.441)	(36.197.763)	99.543.849
Desarrollos área espacial	496.038.827	208.142.546	190.261.238	(168.898.201)	725.544.410	(64.478.728)	-	(58.666.458)	(123.145.186)	602.399.224
Desarrollos área nuclear	282.615.499	3.660.898	-	(116.218.722)	170.057.675	(158.620.115)	-	-	(158.620.115)	11.437.560
Desarrollo área SIT	56.715.228	-	-	-	56.715.228	(56.715.228)	-	-	(56.715.228)	-
TOTAL	1.648.460.018	354.161.775	168.449.418	(544.747.878)	1.626.323.333	(627.067.667)	72.082.084	(118.691.840)	(673.677.423)	952.645.910

Firmado a los efectos de su identificación con nuestro informe de fecha 19 de febrero de 2021.

CANEPA, KOPEC Y ASOCIADOS S.R.L.
C.P.C.E.R.N – RAP T° 1 F° 6

Por comisión Fiscalizadora

ESTEBAN R. BASILE (Socio)
Contador Público (UBA)
CPCERN T° VIII – F° 38

Dr. VICENTE D. CAMPENNI
Gerente General

Lic. HUGO ALBANI
Presidente

CARLOS ALFREDO GARDELLA
Contador Público (U.N.C.)
C.P.C.E.R.N. T° VI F° 80
SINDICO

Firmado a efectos de su identificación
con informe del 19/02/2021

NOTAS A LOS ESTADOS FINANCIEROS INTERMEDIOS CONSOLIDADOS CONDENSADOS

Por el período de seis meses finalizado el 31 de diciembre de 2020,

comparativo con los períodos correspondientes

(Expresado en pesos argentinos – sin centavos)

NOTA 10 DETERIORO DEL VALOR DE LOS ACTIVOS

La entidad monitorea sobre una base permanente los indicios que indiquen una pérdida por deterioro del valor de los activos, siguiendo lo descripto por la NIC 36 y garantizando los controles gerenciales adecuados, de conformidad con lo establecido por la RG 576/2010 de la CNV. Ante la existencia de dichos indicios, la Sociedad realizó al 30 de junio de 2020 el Test de deterioro de los activos mediante la estimación del valor recuperable de las UGEs. Dicha estimación consistió en el cálculo del valor en uso de cada UGE sobre la base del valor presente de los flujos netos de efectivo futuros que se espera obtener de la UGE, descontados con una tasa que refleja el costo medio ponderado del capital empleado. La Sociedad no realizó el Test de deterioro de los activos al 31 de diciembre de 2020 ya que no existen indicios internos ni externos que indiquen una pérdida por deterioro en su valor en el presente período.

NOTA 11 IMPUESTO A LAS GANANCIAS

A continuación se presenta la conciliación entre el Impuesto a las Ganancias imputados a resultados y el que resulta de aplicar la tasa del impuesto sobre el resultado contable respectivo, antes de impuesto:

Conciliación resultado contable y resultado impositivo	31/12/2020	31/12/2019
Resultado del período antes de impuestos	260.539.628	990.950.101
Tasa del impuesto vigente	30%	30%
Resultado del período a la tasa del impuesto	(78.161.888)	(297.285.030)
Diferencias permanentes a la tasa del impuesto	(75.070.641)	(215.046.960)
Total cargo a resultado por impuesto a las ganancias	(153.232.529)	(512.331.990)

Se indica a continuación la composición del Pasivo por Impuesto Diferido al cierre:

Rubros	31/12/2020	30/06/2020
Activos Financieros	(1.131.412)	(437.341)
Activos Intangibles	(133.975.452)	(127.053.842)
Anticipos de Clientes	(123.524.766)	(128.344.179)
Contratos de Construcción	(144.388.823)	(130.222.846)
Créditos Diversos	404.455.666	340.647.558
Deudores por Venta	83.966.482	117.638.502
Inventarios	(33.576.297)	(33.486.341)
Otros Pasivos	(25.193.715)	(71.465.684)
Propiedades, planta y equipos	(899.726.500)	(885.748.895)
Propiedades de Inversión	(17.120.695)	(17.320.732)
Total	(890.215.512)	(935.793.800)

Firmado a los efectos de su identificación con nuestro informe de fecha 19 de febrero de 2021.


CANEPA, KOPEC Y ASOCIADOS S.R.L.

C.P.C.E.R.N – RAP T° I F° 6

Por comisión Fiscalizadora



ESTEBAN R. BASILE (Socio)
Contador Público (UBA)
CPCERN T° VIII – F° 38



Dr. VICENTE D. CAMPENNI
Gerente General



Lic. HUGO ALBANI
Presidente



CARLOS ALFREDO GARDELLA
Contador Público (U.N.C.)
C.P.C.E.R.N. T° VI F° 80
SINDICO

Firmado a efectos de su identificación
con informe del 19/02/2021

NOTAS A LOS ESTADOS FINANCIEROS INTERMEDIOS CONSOLIDADOS CONDENSADOS

Por el período de seis meses finalizado el 31 de diciembre de 2020,

comparativo con los períodos correspondientes

(Expresado en pesos argentinos – sin centavos)

NOTA 11 IMPUESTO A LAS GANANCIAS (Cont.)

Según Ley 27.430 de Reforma Tributaria, modificada por Ley 27.541 de Solidaridad Social y Reactivación Productiva en el marco de la emergencia pública, la alícuota del impuesto a las ganancias que grava las utilidades no distribuidas se establece en:

- 30% para los ejercicios iniciados a partir del 01.01.2018 y hasta el 31.12.2020;
- 25% para los ejercicios iniciados a partir del 01.01.2021.

El principal impacto contable de la nueva normativa se produce en la medición de activos y pasivos por impuesto diferido, dado que éstos deben reconocerse aplicando las tasas impositivas que estarán vigentes en las fechas en que las diferencias entre los valores contables y los fiscales serán revertidas o utilizadas. Estas diferencias surgidas en la valuación de los activos o pasivos diferidos son reconocidas como diferencias permanentes en el impuesto a las ganancias en el presente período.

La Ley 27.430 establece la aplicación del ajuste por inflación fiscal dispuesto en el Título VI de la Ley del Impuesto a las Ganancias respecto del primer, segundo y tercer ejercicio a partir de su vigencia (en 2018), en caso que la variación acumulada del IPC, calculada desde el inicio hasta el cierre de cada ejercicio, supere un cincuenta y cinco por ciento (55%), un treinta por ciento (30%) y en un quince por ciento (15%) para los ejercicios 2018, 2019 y 2020, respectivamente.

La variación acumulada en el IPC por el período de seis meses finalizado el 31 de diciembre de 2020 superó la condición del 15% prevista por la normativa y por tal motivo, la Sociedad ha dado efecto al ajuste por inflación fiscal en el cálculo de la provisión de impuesto a las ganancias.


Firmado a los efectos de su identificación con nuestro informe de fecha 19 de febrero de 2021.

CANEPA, KOPEC Y ASOCIADOS S.R.L.

C.P.C.E.R.N – RAP T° I F° 6



ESTEBAN R. BASILE (Socio)
Contador Público (UBA)
CPCERN T° VIII – F° 38



Dr. VICENTE D. CAMPENNI
Gerente General



Lic. HUGO ALBANI
Presidente



CARLOS ALFREDO GARDELLA
Contador Público (U.N.C.)
C.P.C.E.R.N. T° VI F° 80
SINDICO

Firmado a efectos de su identificación
con informe del 19/02/2021

Por comisión Fiscalizadora

NOTAS A LOS ESTADOS FINANCIEROS INTERMEDIOS CONSOLIDADOS CONDENSADOS

Por el período de seis meses finalizado el 31 de diciembre de 2020,
comparativo con los períodos correspondientes
(Expresado en pesos argentinos – sin centavos)

NOTA 12 ACTIVOS Y PASIVOS EN MONEDA EXTRANJERA

	Moneda	M.E.	T.C.	Saldo al 31/12/2020 en Pesos Arg.
ACTIVO CORRIENTE				
EFFECTIVO Y EQUIVALENTES				
	Dólares EEUU	4.626.664	83,9500	388.408.448
	Euros	10.381.133	103,0738	1.070.022.825
	Reales	13.772	15,4000	212.083
	Dólares Australianos	1.190.460	65,0236	77.408.044
	Bolivianos	63.342.199	11,9608	757.626.289
	Libras Egipcias	99.619	5,3471	532.675
	Dinares Argelinos	3.226.821	0,6384	2.060.067
	Rupias	783.078	1,1558	905.103
	Otras			540.426
TOTAL				2.297.715.960
CREDITOS POR VENTAS				
	Dólares EEUU	13.626.907	83,9500	1.143.978.822
	Euros	16.440	103,0738	1.694.533
	Bolivianos	13.109.573	11,9608	156.801.584
	Libras Egipcias	1.488.124	5,3471	7.957.162
	Dinares Argelinos	178.036	0,6384	113.661
SUB-TOTAL				1.310.545.762
Menos: Previsión para deterioro de activos financieros	Dólares EEUU	(249.199)	83,9500	(20.920.261)
TOTAL				1.289.625.501
ACTIVOS POR CONTRATOS DE CONSTRUCCION				
	Dólares EEUU	10.123.043	83,9500	849.829.495
TOTAL				849.829.495
CREDITOS DIVERSOS				
	Dólares EEUU	9.419.026	83,9500	790.727.195
	Euros	12.680.362	103,0738	1.307.013.119
	Reales	14.881	15,4000	229.165
	Dólares Australianos	4.883.680	65,0236	317.554.661
	Bolivianos	18.808.271	11,9608	224.962.832
	Libras Egipcias	1.244.623	5,3471	6.655.134
	Dinares Argelinos	6.323.675	0,6384	4.037.161
	Rupias	4.567.569	1,1558	5.279.320
	Otras			2.884.656
TOTAL				2.659.343.243
INVENTARIOS				
	Dólares EEUU	1.018.213	83,9500	85.478.959
TOTAL				85.478.959
TOTAL ACTIVO CORRIENTE				7.181.993.158
ACTIVO NO CORRIENTE				
ACTIVOS FINANCIEROS				
	Reales	500	15,4000	7.700
	Otras			1.087.596
TOTAL				1.095.296
ACTIVO POR DERECHO DE USO				
	Euros	33.493	103,0738	3.452.302
TOTAL				3.452.302
PROPIEDAD, PLANTA Y EQUIPOS				
	Dólares EEUU	1.196	83,9500	100.399
	Euros	27.901	103,0738	2.875.862
	Bolivianos	764.153	11,9608	9.139.917
	Libras Egipcias	175.752	5,3471	939.765
	Dinares Argelinos	3.747.643	0,6384	2.392.571
TOTAL				15.448.514
TOTAL ACTIVO NO CORRIENTE				19.996.112
TOTAL ACTIVO				7.201.989.270

Firmado a los efectos de su identificación con nuestro informe de fecha 19 de febrero de 2021.


CANEPA, KOPEC Y ASOCIADOS S.R.L.

C.P.C.E.R.N – RAP T° I F° 6

Por comisión Fiscalizadora



ESTEBAN R. BASILE (Socio)
Contador Público (UBA)
CPCERN T° VIII – F° 38



Dr. VICENTE D. CAMPENNI
Gerente General



Lic. HUGO ALBANI
Presidente



CARLOS ALFREDO GARDELLA
Contador Público (U.N.C.)
C.P.C.E.R.N. T° VI F° 80
SINDICO

Firmado a efectos de su identificación
con informe del 19/02/2021



NOTAS A LOS ESTADOS FINANCIEROS INTERMEDIOS CONSOLIDADOS CONDENSADOS

Por el período de seis meses finalizado el 31 de diciembre de 2020,
comparativo con los períodos correspondientes
(Expresado en pesos argentinos – sin centavos)

NOTA 12 ACTIVOS Y PASIVOS EN MONEDA EXTRANJERA (Cont.)

	Moneda	M.E.	T.C.	Saldo al 31/12/2020 en Pesos Arg.
PASIVO CORRIENTE				
ACREEDORES COMERCIALES	Dólares EEUU	13.349.604	84,1500	1.123.369.159
	Euros	4.914.898	103,5297	508.837.937
	Dólares Australianos	5.165	65,0236	335.878
	Bolivianos	85.443	11,9608	1.021.972
	Dinares Argelinos	34.040.567	0,6384	21.732.179
	Rupias	188.168	1,1558	217.490
	Otras			1.811.357
TOTAL				1.657.325.972
PASIVOS POR CONTRATOS DE CONSTRUCCIÓN				
	Dólares EEUU	13.159.400	84,1500	1.107.363.536
	Dólares Australianos	627.598	65,0236	40.808.720
	Euros	424.097	103,5297	43.906.669
	Bolivianos	40.324.015	11,9608	482.309.330
	Dinares Argelinos	360.865.339	0,6384	230.383.650
TOTAL				1.904.771.905
PASIVOS FINANCIEROS	Dólares EEUU	6.264.562	84,1500	527.162.862
TOTAL				527.162.862
BENEFICIOS AL PERSONAL				
	Dólares EEUU	748	84,1500	62.963
	Euros	23.515	103,5297	2.434.500
	Dólares Australianos	4.234	65,0236	275.281
	Bolivianos	433.839	11,9608	5.189.082
	Libras Egipcias	1.051.021	5,3471	5.619.922
	Dinares Argelinos	2.892.525	0,6384	1.846.647
TOTAL				15.428.395
IMPUESTOS Y OTROS GRAVAMENES				
	Dólares EEUU	328	84,1500	27.601
	Euros	594.719	103,5297	61.571.031
	Bolivianos	12.639.042	11,9608	151.173.637
	Libras Egipcias	623.816	5,3471	3.335.612
	Dinares Argelinos	8.169.314	0,6384	5.215.454
	Rupias	155.600	1,1558	179.846
TOTAL				221.503.181
TOTAL PASIVO CORRIENTE				4.326.192.315
TOTAL PASIVO				4.326.192.315

Firmado a los efectos de su identificación con nuestro informe de fecha 19 de febrero de 2021.

CANEPA, KOPEC Y ASOCIADOS S.R.L.

C.P.C.E.R.N – RAP T° I F° 6

Por comisión Fiscalizadora

ESTEBAN R. BASILE (Socio)
Contador Público (UBA)
CPCERN T° VIII – F° 38

Dr. VICENTE D. CAMPENNI
Gerente General

Lic. HUGO ALBANI
Presidente

CARLOS ALFREDO GARDELLA
Contador Público (U.N.C.)
C.P.C.E.R.N. T° VI F° 80
SINDICO

Firmado a efectos de su identificación
con informe del 19/02/2021

NOTAS A LOS ESTADOS FINANCIEROS INTERMEDIOS CONSOLIDADOS CONDENSADOS

Por el período de seis meses finalizado el 31 de diciembre de 2020,
comparativo con los períodos correspondientes
(Expresado en pesos argentinos – sin centavos)

NOTA 12 ACTIVOS Y PASIVOS EN MONEDA EXTRANJERA (Cont.)

	Moneda	M.E.	Saldo al 30/06/2020 en Pesos Arg.
ACTIVO CORRIENTE EFECTIVO Y EQUIVALENTES			
	Dólares EEUU	11.176.561	940.329.263
	Euros	7.394.810	697.809.229
	Reales	35.453	501.387
	Dólares Australianos	595.552	34.428.245
	Bolivianos	30.769.552	365.230.316
	Libras Egipcias	288.692	1.501.075
	Dinares Argelinos	13.697.067	8.905.904
	Rupias	2.711.487	3.028.508
	Otras		502.100
TOTAL			2.052.236.027
CREDITOS POR VENTAS			
	Dólares EEUU	18.511.122	1.557.415.626
	Euros	5.904.074	557.136.360
	Bolivianos	52.902.893	627.950.003
	Libras Egipcias	1.768.786	9.196.935
	Dinares Argelinos	1.790.767	1.164.366
SUB-TOTAL			2.752.863.290
Menos: Previsión para deterioro de activos financieros	Dólares EEUU	(2.873.928)	(241.795.209)
Menos: Previsión para deterioro de activos financieros	Euros	(304.355)	(28.720.415)
TOTAL			2.482.347.666
ACTIVOS POR CONTRATOS DE CONSTRUCCION			
	Dólares EEUU	9.947.259	836.903.184
TOTAL			836.903.184
CREDITOS DIVERSOS			
	Dólares EEUU	9.914.269	834.127.533
	Euros	5.724.908	540.229.362
	Reales	341.110	4.824.044
	Dólares Australianos	5.510.139	318.535.640
	Bolivianos	21.840.465	259.243.287
	Libras Egipcias	883.742	4.595.083
	Dinares Argelinos	9.860.196	6.411.150
	Rupias	743.539	830.473
	Otras		4.343.722
TOTAL			1.973.140.294
INVENTARIOS			
	Dólares EEUU	1.161.422	97.715.107
	Euros	239.549	22.604.975
TOTAL			120.320.082
TOTAL ACTIVO CORRIENTE			7.464.947.253
ACTIVO NO CORRIENTE			
ACTIVOS FINANCIEROS			
	Euros	465.951	43.969.363
	Reales	500	7.071
	Otras		1.089.140
TOTAL			45.065.574
ACTIVO POR DERECHO DE USO			
	Euros	44.658	4.214.140
TOTAL			4.214.140
PROPIEDAD, PLANTA Y EQUIPOS			
	Dólares EEUU	1.973	165.991
	Euros	30.826	2.908.887
	Bolivianos	873.773	10.371.565
	Libras Egipcias	179.316	932.367
	Dinares Argelinos	6.648.905	4.323.152
TOTAL			18.701.962
TOTAL ACTIVO NO CORRIENTE			67.981.676
TOTAL ACTIVO			7.532.928.929

Firmado a los efectos de su identificación con nuestro informe de fecha 19 de febrero de 2021.


CANEPA, KOPEC Y ASOCIADOS S.R.L.

C.P.C.E.R.N – RAP T° I F° 6

Por comisión Fiscalizadora



ESTEBAN R. BASILE (Socio)
Contador Público (UBA)
CPCERN T° VIII – F° 38



Dr. VICENTE D. CAMPENNI
Gerente General



Lic. HUGO ALBANI
Presidente



CARLOS ALFREDO GARDELLA
Contador Público (U.N.C.)
C.P.C.E.R.N. T° VI F° 80
SINDICO

Firmado a efectos de su identificación
con informe del 19/02/2021

NOTAS A LOS ESTADOS FINANCIEROS INTERMEDIOS CONSOLIDADOS CONDENSADOS

Por el período de seis meses finalizado el 31 de diciembre de 2020,

comparativo con los períodos correspondientes

(Expresado en pesos argentinos – sin centavos)

NOTA 12 ACTIVOS Y PASIVOS EN MONEDA EXTRANJERA (Cont.)

	Moneda	M.E.	Saldo al 30/06/2020 en Pesos Arg.
PASIVO CORRIENTE			
ACREEDORES COMERCIALES			
	Dólares EEUU	13.843.131	1.167.996.805
	Euros	6.586.082	624.653.522
	Reales	167.752	2.774.474
	Dólares Australianos	9.933	574.204
	Bolivianos	4.008.965	47.585.858
	Dinares Argelinos	41.191.136	26.782.689
	Rupias	364.106	406.677
TOTAL			1.870.774.229
PASIVOS POR CONTRATOS DE CONSTRUCCIÓN			
	Dólares EEUU	16.247.236	1.370.840.103
	Dólares Australianos	119.612	6.914.642
	Bolivianos	43.328.551	514.303.892
	Dinares Argelinos	363.226.465	236.171.723
TOTAL			2.128.230.360
PASIVOS FINANCIEROS			
	Dólares EEUU	9.958.350	840.223.279
TOTAL			840.223.279
BENEFICIOS AL PERSONAL			
	Dólares EEUU	6.562	553.630
	Euros	20.953	1.987.320
	Dólares Australianos	7.906	457.055
	Bolivianos	389.903	4.628.094
	Libras Egipcias	753.982	3.920.384
	Dinares Argelinos	2.022.004	1.314.718
TOTAL			12.861.201
IMPUESTOS Y OTROS GRAVAMENES			
	Euros	682.556	64.736.653
	Bolivianos	15.948.585	189.307.492
	Libras Egipcias	542.354	2.820.011
	Dinares Argelinos	8.754.167	5.692.005
	Rupias	126.422	141.203
TOTAL			262.697.364
TOTAL PASIVO CORRIENTE			5.114.786.433
TOTAL PASIVO			5.114.786.433

Firmado a los efectos de su identificación con nuestro informe de fecha 19 de febrero de 2021.


CANEPA, KOPEC Y ASOCIADOS S.R.L.

C.P.C.E.R.N – RAP T° I F° 6

Por comisión Fiscalizadora



ESTEBAN R. BASILE (Socio)
Contador Público (UBA)
CPCERN T° VIII – F° 38



Dr. VICENTE D. CAMPENNI
Gerente General



Lic. HUGO ALBANI
Presidente



CARLOS ALFREDO GARDELLA
Contador Público (U.N.C.)
C.P.C.E.R.N. T° VI F° 80
SINDICO

Firmado a efectos de su identificación
con informe del 19/02/2021

NOTAS A LOS ESTADOS FINANCIEROS INTERMEDIOS CONSOLIDADOS CONDENSADOS

Por el período de seis meses finalizado el 31 de diciembre de 2020,

comparativo con los períodos correspondientes

(Expresado en pesos argentinos – sin centavos)

NOTA 13 GASTOS DEL PERÍODO

13.1 Costo de ejecución de los contratos

Por el período de seis meses finalizado el 31 de diciembre de 2020 (Comparativo con 31/12/2019)		
	31/12/2020	31/12/2019
Existencias al comienzo del período	214.322.452	765.741.967
Compras e insumos del período	1.212.510.503	2.166.813.661
Gastos de producción del período	2.009.892.269	3.492.628.988
SUBTOTAL	3.436.725.224	6.425.184.616
Menos:		
Gastos de producción bienes intangibles	(221.434.183)	(149.140.928)
Gastos de producción bienes de uso / obras en curso	(2.645.332)	(3.433.067)
Existencias al cierre del período	(184.172.366)	(588.535.222)
Costo de ejecución de los contratos	3.028.473.343	5.684.075.399

13.2 Composición de gastos por naturaleza

Por el período de seis meses finalizado el 31 de diciembre de 2020					
Rubro	Producción	Administración	Comercialización	Otros egresos	Total
Mano de obra	1.150.698.248	228.515.925	42.642.167	2.948.876	1.424.805.216
Materiales de uso general	124.159	6.604.805	778.636	445.210	7.952.810
Servicios de terceros	310.181.821	29.277.012	3.752.796	14.873.524	358.085.153
Servicios financieros y seguros	63.089.939	3.477.406	397.556	55.167	67.020.068
Viajes	40.043.619	2.813.168	200.261	190.436	43.247.484
Inmuebles	75.501.131	22.026.596	6.415.974	9.402	103.953.103
Mantenimiento	7.487.320	3.241.926	189.950	-	10.919.196
Depreciaciones y amortizaciones	126.399.693	34.546.386	11.793.727	42.697	172.782.503
Capacitación e institucional	11.570.471	18.918.551	5.443.341	26.858	35.959.221
Impuestos y tasas	43.861.862	24.346.034	19.002.525	63.254	87.273.675
Gastos sucursales exterior	180.934.006	1.487.445	371.861	-	182.793.312
COVID-19	-	-	-	263.574.541	263.574.541
Donaciones	-	-	-	222.515	222.515
Bono participación	-	-	-	9.615.000	9.615.000
Otros gastos	-	10.454.206	-	2.670.535	13.124.741
Totales	2.009.892.269	385.709.460	90.988.794	294.738.015	2.781.328.538


Firmado a los efectos de su identificación con nuestro informe de fecha 19 de febrero de 2021.

CANEPA, KOPEC Y ASOCIADOS S.R.L.
C.P.C.E.R.N – RAP T° I F° 6

Por comisión Fiscalizadora



ESTEBAN R. BASILE (Socio)
Contador Público (UBA)
CPCERN T° VIII – F° 38



Dr. VICENTE D. CAMPENNI
Gerente General



Lic. HUGO ALBANI
Presidente



CARLOS ALFREDO GARDELLA
Contador Público (U.N.C.)
C.P.C.E.R.N. T° VI F° 80
SINDICO

Firmado a efectos de su identificación con informe del 19/02/2021

NOTAS A LOS ESTADOS FINANCIEROS INTERMEDIOS CONSOLIDADOS CONDENSADOS

Por el período de seis meses finalizado el 31 de diciembre de 2020,

comparativo con los períodos correspondientes

(Expresado en pesos argentinos – sin centavos)

NOTA 13 GASTOS DEL PERÍODO (Cont.)

Por el período de seis meses finalizado el 31 de diciembre de 2019					
Rubro	Producción	Administración	Comercialización	Otros egresos	Total
Mano de obra	1.621.104.482	300.551.813	49.117.986	-	1.970.774.281
Materiales de uso general	203.525	3.804.717	664.834	8.199.562	12.872.638
Servicios de terceros	675.073.240	26.064.098	5.957.218	9.801.868	716.896.424
Servicios financieros y Seguros	57.546.524	2.372.804	287.869	11.155	60.218.352
Viajes	116.323.711	18.683.998	2.767.648	900.747	138.676.104
Inmuebles	131.446.684	20.910.522	5.618.048	-	157.975.254
Mantenimiento	5.411.775	2.954.852	113.797	-	8.480.424
Depreciaciones y amortizaciones	115.936.602	28.562.464	3.635.064	-	148.134.130
Capacitación e institucional	30.216.932	14.993.115	(750.083)	2.241.212	46.701.176
Impuestos y tasas	9.171.653	33.539.209	18.888.594	87.823	61.687.279
Gastos sucursales exterior	729.170.109	2.000.104	500.027	-	731.670.240
Donaciones	-	-	-	8.604.344	8.604.344
Bono participación	-	-	-	53.094.829	53.094.829
Otros gastos	1.023.751	9.845.728	-	10	10.869.489
Totales	3.492.628.988	464.283.424	86.801.002	82.941.550	4.126.654.964

NOTA 14 INFORMACIÓN SOBRE PARTES RELACIONADAS

14.1 Información sobre las transacciones con partes relacionadas

La siguiente tabla muestra las transacciones con compañías relacionadas al 31 de diciembre de 2020 y 30 de junio de 2020:

Transacción	Sociedad	Concepto	Transacciones	
			31/12/2020	30/06/2020
Compras	Invap Ingeniería S.A.	Servicios	2.371.726	21.774.985
Compras	Black River Technology Inc.	Materiales	61.636.441	96.787.913
Ventas	Invap Nederland B.V.	Servicios	453.209.448	1.238.609.592


Firmado a los efectos de su identificación con nuestro informe de fecha 19 de febrero de 2021.

CANEPA, KOPEC Y ASOCIADOS S.R.L.
C.P.C.E.R.N – RAP T° I F° 6

Por comisión Fiscalizadora



ESTEBAN R. BASILE (Socio)
Contador Público (UBA)
CPCERN T° VIII – F° 38



Dr. VICENTE D. CAMPENNI
Gerente General



Lic. HUGO ALBANI
Presidente



CARLOS ALFREDO GARDELLA
Contador Público (U.N.C.)
C.P.C.E.R.N. T° VI F° 80
SINDICO

Firmado a efectos de su identificación
con informe del 19/02/2021

NOTAS A LOS ESTADOS FINANCIEROS INTERMEDIOS CONSOLIDADOS CONDENSADOS

Por el período de seis meses finalizado el 31 de diciembre de 2020,
comparativo con los períodos correspondientes
(Expresado en pesos argentinos – sin centavos)

NOTA 14 INFORMACIÓN SOBRE PARTES RELACIONADAS (Cont.)

El detalle de los saldos con las compañías asociadas es el siguiente:

	31/12/2020			30/06/2020		
	Cuentas por cobrar	Cuentas por pagar	Otros	Cuentas por cobrar	Cuentas por pagar	Otros
Créditos empresas del Grupo:						
Invap Ingeniería S.A.	3.501.072	-	13.198.405	1.304.851	-	13.984.361
Black River Technology Inc.	83.688.541	-	-	99.606.183	-	-
Eólica Rionegrina S.A.	3.690.831	-	-	3.802.626	-	-
Invap Nederland B.V.	874.017.255	-	-	795.056.084	-	-
Invap Do Brasil	5.436.149	-	-	4.584.632	-	-
ICHOS B.V.	-	-	47.849.641	-	-	-
Total de créditos	970.333.848	-	61.048.046	904.354.375	-	13.984.361
Deudas empresas del Grupo:						
Invap Ingeniería S.A.	-	-	-	-	-	-
Black River Technology Inc.	-	13.454.618	-	-	16.881.408	-
Eólica Rionegrina S.A.	-	-	-	-	-	-
Invap Nederland B.V.	-	-	-	-	-	-
Invap Do Brasil	5.661.582	-	-	4.077.856	-	-
ICHOS B.V.	-	155.951	-	-	-	-
Total de pasivos	5.661.582	13.610.569	-	4.077.856	16.881.408	-

NOTA 15 SEGMENTOS DE OPERACIÓN

ESTADO DEL RESULTADO INTEGRAL INTERMEDIO CONSOLIDADO CONDENSADO (por el período de seis meses finalizado el 31 de diciembre de 2020)						
	Nuclear	Espacial	Gobierno	SIT	Resto	Sin asignación específica
Ingresos por contratos de construcción	1.856.492.398	747.027.924	460.039.566	930.793.682	16.613.767	-
Costos de ejecución de los contratos	(1.374.038.125)	(508.506.651)	(271.801.899)	(840.756.825)	(15.206.177)	(18.163.666)
Resultado Bruto	482.454.273	238.521.273	188.237.667	90.036.857	1.407.590	(18.163.666)
Gastos de administración	(44.428.899)	-	(18.678)	-	(7.280.497)	(333.981.386)
Gastos de comercialización	(2.828.066)	(4.560.582)	(4.574.780)	(6.261.874)	(3.262.669)	(69.500.823)
Otros ingresos	1.146.792	-	-	177.122	-	20.143.362
Otros egresos	(2.362.405)	(1.566.403)	(1.080.076)	(698.965)	(5.718.591)	(283.311.575)
Resultados financieros	10.348.918	-	-	-	1.011.816	(387.594.223)
Resultados de la posición monetaria neta (RECPAM)	44.120.220	-	-	-	-	364.054.026
Resultado inversiones en asociadas	2.005.532	(5.152.167)	-	-	(439.776)	(339.719)
Impuesto a las ganancias	(203.450.778)	(90.713.517)	(79.676.796)	(39.059.695)	7.409.686	252.258.571
Resultado del período	287.005.587	136.528.604	102.887.337	44.193.445	(6.872.441)	(456.435.433)
Otros resultados integrales (revalúo)	2.854.093	1.892.420	1.304.872	844.441	-	4.720.349
Otros resultados integrales	39.208.029	229.527	-	(8.322.617)	-	(1.610.270)
Ganancia / (Pérdida) del período	329.067.709	138.650.551	104.192.209	36.715.269	(6.872.441)	(453.325.354)

ESTADO DEL RESULTADO INTEGRAL INTERMEDIO CONSOLIDADO CONDENSADO (por el período de seis meses finalizado el 31 de diciembre de 2019)						
	Nuclear	Espacial	Gobierno	SIT	Resto	Sin asignación específica
Ingresos por contratos de construcción	3.064.092.681	1.032.635.548	783.679.135	2.729.660.465	49.273.228	4.124.696
Costos de ejecución de los contratos	(1.532.113.321)	(259.269.224)	(748.372.570)	(3.092.545.139)	(43.504.882)	(8.270.263)
Resultado Bruto	1.531.979.360	773.366.324	35.306.565	(362.884.674)	5.768.346	(4.145.567)
Gastos de administración	(30.343.469)	(3.575.768)	-	-	(14.319.816)	(416.044.371)
Gastos de comercialización	(3.408.500)	(5.771.848)	(4.862.445)	(6.569.527)	(8.109)	(66.180.573)
Otros ingresos	-	-	-	-	9.974	41.958.557
Otros egresos	(20.772.413)	(7.163.281)	(6.856.367)	(4.937.939)	(36.521)	(43.175.029)
Resultados financieros	-	4.523.782	-	-	365.675	(935.601.389)
Resultados de la posición monetaria neta (RECPAM)	-	-	-	-	-	507.526.523
Resultado inversiones en asociadas	12.624.631	16.535.413	-	-	(2.026.093)	(331.350)
Impuesto a las ganancias	(477.275.894)	(220.156.830)	(20.599.771)	61.567.900	8.647.735	135.484.870
Resultado del período	1.012.803.715	557.757.792	2.987.982	(312.824.240)	(1.598.809)	(780.508.329)
Otros resultados integrales (revalúo)	73.580.605	25.373.966	24.286.810	17.491.299	129.365	47.211.897
Otros resultados integrales	(51.185.059)	50.299	-	(4.540.757)	-	(38.553.814)
Ganancia / (Pérdida) del período	1.035.199.261	583.182.057	27.274.792	(299.873.698)	(1.469.444)	(771.850.246)

Firmado a los efectos de su identificación con nuestro informe de fecha 19 de febrero de 2021.


CANEP, KOPEC Y ASOCIADOS S.R.L.

C.P.C.E.R.N. – RAP T° I F° 6

Por comisión Fiscalizadora



ESTEBAN R. BASILE (Socio)
Contador Público (UBA)
CPCERN T° VIII – F° 38



Dr. VICENTE D. CAMPENNI
Gerente General



Lic. HUGO ALBANI
Presidente



CARLOS ALFREDO GARDELLA
Contador Público (U.N.C.)
C.P.C.E.R.N. T° VI F° 80
SINDICO

Firmado a efectos de su identificación
con informe del 19/02/2021

NOTAS A LOS ESTADOS FINANCIEROS INTERMEDIOS CONSOLIDADOS CONDENSADOS

**Por el período de seis meses finalizado el 31 de diciembre de 2020,
comparativo con los períodos correspondientes**

(Expresado en pesos argentinos – sin centavos)

NOTA 16 GANANCIA POR ACCIÓN

La Sociedad calcula la utilidad neta por acción ordinaria en base a la cantidad de acciones ordinarias en circulación durante cada período. Dado que la Sociedad no posee acciones preferidas ni deuda convertible en acciones, el resultado básico es igual al resultado diluido por acción.

	31/12/2020	31/12/2019
Resultado neto del período	108.414.883	478.594.490
Acciones en circulación	169.000	169.000
Utilidad neta por acción	642	2.832

NOTA 17 COMPROMISOS Y CONTINGENCIAS

17.1 Compromisos futuros

No existen compromisos futuros de significación asumidos por la Sociedad ni sus controladas que al cierre del período no sean pasivos.


Firmado a los efectos de su identificación con nuestro informe de fecha 19 de febrero de 2021.

CANEPA, KOPEC Y ASOCIADOS S.R.L.
C.P.C.E.R.N – RAP T° I F° 6

Por comisión Fiscalizadora



ESTEBAN R. BASILE (Socio)
Contador Público (UBA)
CPCERN T° VIII – F° 38



Dr. VICENTE D. CAMPENNI
Gerente General



Lic. HUGO ALBANI
Presidente



CARLOS ALFREDO GARDELLA
Contador Público (U.N.C.)
C.P.C.E.R.N. T° VI F° 80
SINDICO

Firmado a efectos de su identificación
con informe del 19/02/2021

NOTAS A LOS ESTADOS FINANCIEROS INTERMEDIOS CONSOLIDADOS CONDENSADOS

Por el período de seis meses finalizado el 31 de diciembre de 2020,
comparativo con los períodos correspondientes
(Expresado en pesos argentinos – sin centavos)

NOTA 18 AVALES RECIBIDOS DE TERCEROS Y OTORGADOS

18.1 Avales y garantías recibidas

	31/12/2020	30/06/2020
<u>PROVINCIA DE RIO NEGRO</u>	U\$S	U\$S
- Aval B.P.B.A. Contrato ATS Egipto	2.000.000	2.000.000
- Aval al Banco Galicia - Línea CDI	10.000.000	10.000.000
- Aval al Banco Galicia - Línea Financiera	10.000.000	10.000.000
<u>HSBC BANK ARGENTINA SA</u>	U\$S	U\$S
- Gtías. Holanda - Buena Ejecución - PT 995	18.150.000	16.650.000
<u>BANCO PROVINCIA DE BUENOS AIRES</u>	U\$S	U\$S
- Gtías. Argelia - Anticipo y Buena Ejecución - PT 890	8.918.333	10.271.681
- Gtías. Argelia - Anticipo y Buena Ejecución - PT 890 Fase II y D11-04	5.137.903	5.737.159
- Gtías. Egipto - Anticipo PT 985 ATS	202.500	202.500
<u>SECRETARÍA DE HACIENDA DE LA NACIÓN</u>	U\$S	U\$S
- Aval al B.P.B.A. - Proyecto Argelia - PT 890	11.000.000	11.000.000
- Aval al B.P.B.A. - Proyecto Argelia - PT 890	8.500.000	8.500.000
- Aval al HSBC BANK - Proyecto Holanda	18.150.000	16.650.000
<u>NACIONAL SEG / AMSTRUST</u>	U\$S	U\$S
- Gtías. Bolivia - Anticipo y Buena Ejecución - PT 998	30.258.957	32.148.324

18.2 Avales y garantías otorgadas

	31/12/2020	30/06/2020
<u>SECRETARIA DE HACIENDA DE LA NACIÓN</u>	U\$S	U\$S
Cesión Contrato SABIAMAR (May-2015) / Contrato ARSAT-3 (Ago-2016)	9.676.894	10.870.568
Cesión Contrato CNEA RA-10 (Ene-18)	39.638.049	39.182.193
<u>HSBC BANK ARGENTINA S.A.</u>	\$	\$
Cesión Contrato VENG S.A. - SARE 1B	-	41.603.753
<u>NACIONAL SEG / AMSTRUST</u>	U\$S	U\$S
Emisión Pagarés a favor AMSTRUST	41.198.703	41.198.703


Firmado a los efectos de su identificación con nuestro informe de fecha 19 de febrero de 2021.

CANEPA, KOPEC Y ASOCIADOS S.R.L.
C.P.C.E.R.N – RAP T° I F° 6

Por comisión Fiscalizadora



ESTEBAN R. BASILE (Socio)
Contador Público (UBA)
CPCERN T° VIII – F° 38



Dr. VICENTE D. CAMPENNI
Gerente General



Lic. HUGO ALBANI
Presidente



CARLOS ALFREDO GARDELLA
Contador Público (U.N.C.)
C.P.C.E.R.N. T° VI F° 80
SINDICO

Firmado a efectos de su identificación
con informe del 19/02/2021

NOTAS A LOS ESTADOS FINANCIEROS INTERMEDIOS CONSOLIDADOS CONDENSADOS

Por el período de seis meses finalizado el 31 de diciembre de 2020,

comparativo con los períodos correspondientes

(Expresado en pesos argentinos – sin centavos)

NOTA 19 INFORMACIÓN ADICIONAL – Artículo 12° del Título IV. Capítulo III de la Normativa de la C.N.V.

De acuerdo a lo estipulado en el artículo 12° del Título IV, Capítulo III de las Normas de la Comisión Nacional de Valores (N.T. 2013), a continuación se detallan las Notas a los estados financieros consolidados que exponen la información solicitada por la Resolución.

Norma	Nota Relacionada
I. Cuestiones generales sobre la actividad de la sociedad:	
1. Regímenes jurídicos específicos y significativos que impliquen decaimientos o renacimientos contingentes de beneficios previstos por dichas disposiciones.	n/a
2. Modificaciones significativas en las actividades de la sociedad u otras circunstancias similares ocurridas durante los períodos comprendidos por los estados contables que afecten su comparabilidad con los presentados en períodos anteriores, o que podrían afectarla con los que habrán de presentarse en períodos futuros.	n/a
3. Clasificación de los saldos de créditos y deudas en las siguientes categorías:	Nota 4.1.2
a) De plazo vencido, con subtotales para cada uno de los cuatro (4) últimos trimestres y para cada año previo;	
b) Sin plazo establecido a la vista;	
c) A vencer, con subtotales para cada uno de los primeros cuatro (4) trimestres y para cada año siguiente.	
4. Clasificación de los créditos y deudas, de manera que permita conocer los efectos financieros que produce su mantenimiento. La misma debe posibilitar la identificación de:	Nota 4.1.2
a) Las cuentas en moneda nacional, en moneda extranjera y en especie;	
b) Los saldos sujetos a cláusulas de ajuste y los que no lo están;	
c) Los saldos que devengan intereses y los que no lo hacen.	
5. Detalle del porcentaje de participación en sociedades del artículo 33 de la Ley Nº 19.550 en el capital y en el total de votos. Además, saldos deudores y/o acreedores por sociedad y segregados del modo previsto en los puntos 3 y 4 anteriores.	Nota 1.2 / Nota 14.1
6. Créditos por ventas o préstamos contra directores, síndicos, miembros del consejo de vigilancia y sus parientes hasta el segundo grado inclusive. Para cada persona se indicará el saldo máximo habido durante el período (expresado en moneda de cierre), el saldo a la fecha del estado contable, el motivo del crédito, la moneda en que fue concedido y las cláusulas de actualización monetaria y tasas de interés aplicadas.	n/a
II. Inventario físico de los bienes de cambio:	
7. Periodicidad y alcance de los inventarios físicos de los bienes de cambio. Si existen bienes de inmovilización significativa en el tiempo, por ejemplo más de un año, indicar su monto y si se han efectuado las provisiones que correspondan.	Periodicidad: Trimestral. Alcance: Bienes no incluidos bajo contratos de Construcción. Bienes de inmovilización significativa en el tiempo: n/a


Firmado a los efectos de su identificación con nuestro informe de fecha 19 de febrero de 2021.

CANEPA, KOPEC Y ASOCIADOS S.R.L.
C.P.C.E.R.N – RAP T° I F° 6

Por comisión Fiscalizadora



ESTEBAN R. BASILE (Socio)
Contador Público (UBA)
CPCERN T° VIII – F° 38



Dr. VICENTE D. CAMPENNI
Gerente General



Lic. HUGO ALBANI
Presidente



CARLOS ALFREDO GARDELLA
Contador Público (U.N.C.)
C.P.C.E.R.N. T° VI F° 80
SINDICO

Firmado a efectos de su identificación
con informe del 19/02/2021



NOTAS A LOS ESTADOS FINANCIEROS INTERMEDIOS CONSOLIDADOS CONDENSADOS

Por el período de seis meses finalizado el 31 de diciembre de 2020,

comparativo con los períodos correspondientes

(Expresado en pesos argentinos – sin centavos)

NOTA 19 INFORMACIÓN ADICIONAL – Artículo 12° del Título IV. Capítulo III de la Normativa de la C.N.V. (Cont.)

Norma	Nota Relacionada
III. Valores corrientes:	
8. Fuentes de los datos empleados para calcular los valores corrientes utilizados para valorar bienes de cambio, bienes de uso y otros activos significativos. Como excepción, es admisible para los bienes de cambio el costo de última compra reexpresado al cierre del período.	Nota 6 / Nota 7 / Nota 8 / Nota 9
Bienes de Uso:	
9. En el caso de existir bienes de uso revaluados técnicamente, indicar el método seguido para calcular la desafectación del ejercicio de la "reserva por revalúo técnico" cuando parte de ella hubiera sido reducida previamente para absorber pérdidas.	Nota 8
10. Deberá informarse el valor total consignado en el balance de los bienes de uso sin usar por obsoletos.	n/a
IV. Participaciones en otras sociedades:	
11. Participaciones en otras sociedades en exceso de lo admitido por el artículo 31 de la Ley Nº 19.550 y planes para regularizar la situación.	n/a
V. Valores recuperables:	
12. Criterios seguidos para determinar los "valores recuperables" significativos de bienes de cambio, bienes de uso y otros activos, empleados como límites para sus respectivas valuaciones contables.	Nota 6 / Nota 7 / Nota 8 / Nota 9
VI. Seguros:	
13. Seguros que cubren los bienes tangibles. Para cada grupo homogéneo de los bienes se consignarán los riesgos cubiertos, las sumas aseguradas y los correspondientes valores contables.	Nota 8.3 Seguros
VII. Contingencias positivas y negativas:	
14. Elementos considerados para calcular las provisiones cuyos saldos, considerados individualmente o en conjunto, superen el dos por ciento (2%) del patrimonio.	Nota 4.1.2
15. Situaciones contingentes a la fecha de los estados contables cuya probabilidad de ocurrencia no sea remota y cuyos efectos patrimoniales no hayan sido contabilizados, indicándose si la falta de contabilización se basa en su probabilidad de concreción o en dificultades para la cuantificación de sus efectos.	n/a
VIII. Adelantos irrevocables a cuenta de futuras suscripciones:	
16. Estado de la tramitación dirigida a su capitalización.	n/a
17. Dividendos acumulativos impagos de acciones preferidas.	n/a
18. Condiciones, circunstancias o plazos para la cesación de las restricciones a la distribución de los resultados no asignados, incluyendo las que se originan por la afectación de la reserva legal para absorber pérdidas finales y aún están pendientes de reintegro.	n/a

Firmado a los efectos de su identificación con nuestro informe de fecha 19 de febrero de 2021.

CANEPA, KOPEC Y ASOCIADOS S.R.L.
C.P.C.E.R.N – RAP T° I F° 6

Por comisión Fiscalizadora

ESTEBAN R. BASILE (Socio)
Contador Público (UBA)
CPCERN T° VIII – F° 38

Dr. VICENTE D. CAMPENNI
Gerente General

Lic. HUGO ALBANI
Presidente

CARLOS ALFREDO GARDELLA
Contador Público (U.N.C.)
C.P.C.E.R.N. T° VI F° 80
SINDICO

Firmado a efectos de su identificación con informe del 19/02/2021



NOTAS A LOS ESTADOS FINANCIEROS INTERMEDIOS CONSOLIDADOS CONDENSADOS

**Por el período de seis meses finalizado el 31 de diciembre de 2020,
comparativo con los períodos correspondientes**

(Expresado en pesos argentinos – sin centavos)

NOTA 20 IMPACTO COVID-19

Al momento de emitir el presente informe, la compañía continúa retomando progresivamente las actividades operativas en sus instalaciones dentro de las limitaciones del nuevo contexto y adoptando cambios en las modalidades de trabajo habituales, habiéndose intensificado las tareas de readecuación de contratos, renovación de convenios, preparación de ofertas y gestión de potenciales proyectos, dentro del marco de reactivación de inversiones de nuestros actuales y potenciales clientes, y del contexto en general.

NOTA 21 HECHOS POSTERIORES

No existen otros hechos posteriores que hayan ocurrido entre el 31 de diciembre de 2020 y la fecha de preparación de los presentes Estados Financieros que no estén reflejados en los mismos y en la presente Nota, y que puedan afectarlos significativamente.

NOTA 22 FECHA DE AUTORIZACIÓN PARA LA EMISIÓN DE LOS PRESENTES ESTADOS FINANCIEROS

La fecha de reunión del Directorio para la aprobación de los estados financieros intermedios consolidados condensados al 31 de diciembre de 2020 es el 19 de febrero de 2021.

Firmado a los efectos de su identificación con nuestro informe de fecha 19 de febrero de 2021.

CANEPA, KOPEC Y ASOCIADOS S.R.L.
C.P.C.E.R.N – RAP T° I F° 6

Por comisión Fiscalizadora

ESTEBAN R. BASILE (Socio)
Contador Público (UBA)
CPCERN T° VIII – F° 38

Dr. VICENTE D. CAMPENNI
Gerente General

Lic. HUGO ALBANI
Presidente

CARLOS ALFREDO GARDELLA
Contador Público (U.N.C.)
C.P.C.E.R.N. T° VI F° 80
SINDICO

Firmado a efectos de su identificación
con informe del 19/02/2021



Tecnología argentina para el mundo

Domicilio Legal:

Comandante Luis Piedrabuena 4950
San Carlos de Bariloche – Prov. de Río Negro

ESTADO DE SITUACIÓN FINANCIERA INTERMEDIO SEPARADO CONDENSADO

Al 31 de diciembre de 2020, comparativo con el 30 de junio de 2020

(Expresado en pesos argentinos – sin centavos)

	<u>Nota</u>	<u>31/12/2020</u>	<u>30/06/2020</u>
ACTIVO			
ACTIVO CORRIENTE			
Efectivo y equivalentes al efectivo	3-4.1.2-12	1.725.268.916	2.235.627.022
Créditos por ventas	3-4.1.2-12	3.528.162.304	3.542.551.011
Activos por contrato de construcción	3-12	1.135.578.666	1.293.684.035
Créditos diversos	3-4.2-12	3.320.105.936	2.633.364.966
Inventarios	3-6	346.790.204	319.081.240
Total Activo Corriente		10.055.906.026	10.024.308.274
ACTIVO NO CORRIENTE			
Activos por derecho de uso	3	7.994.854	7.735.391
Activos financieros	3-4.1.2-12	200.813.129	216.184.506
Propiedades de inversión	3-7-10	66.799.016	66.945.460
Propiedades, planta y equipo	3-8-10-12	4.133.453.747	4.197.433.494
Activos intangibles	3-9-10	971.611.908	865.295.833
Total Activo No Corriente		5.380.672.654	5.353.594.684
TOTAL ACTIVO		15.436.578.680	15.377.902.958

Las notas y anexos forman parte integrante de estos estados financieros.

Firmado a los efectos de su identificación con nuestro informe de fecha 19 de febrero de 2021.

CANEPA, KOPEC Y ASOCIADOS S.R.L.
C.P.C.E.R.N – RAP T° I F° 6

Por comisión Fiscalizadora

ESTEBAN R. BASILE (Socio)
Contador Público (UBA)
CPCERN T° VIII – F° 38

Dr. VICENTE D. CAMPENNI
Gerente General

Lic. HUGO ALBANI
Presidente

CARLOS ALFREDO GARDELLA
Contador Público (U.N.C.)
C.P.C.E.R.N. T° VI F° 80
SINDICO

Firmado a efectos de su identificación
con informe del 19/02/2021



Tecnología argentina para el mundo

Domicilio Legal:

Comandante Luis Piedrabuena 4950
San Carlos de Bariloche – Prov. de Rio Negro

ESTADO DE SITUACIÓN FINANCIERA INTERMEDIO SEPARADO CONDENSADO

Al 31 de diciembre de 2020, comparativo con el 30 de junio de 2020

(Expresado en pesos argentinos – sin centavos)

	<u>Nota</u>	<u>31/12/2020</u>	<u>30/06/2020</u>
PASIVO			
<u>PASIVO CORRIENTE</u>			
Acreedores comerciales	3-4.1.2-12	3.068.505.216	2.490.057.365
Pasivos por contrato de construcción	3-4.2-12	3.572.415.541	3.571.302.623
Pasivos financieros	3-4.1.2-12	1.146.511.535	1.672.651.747
Beneficios al personal	3-4.2-12	1.019.000.614	1.021.711.220
Impuestos y otros gravámenes	3-4.2-12	388.069.800	252.568.722
Impuesto a las ganancias a pagar	3	115.236.311	308.560.665
Provisiones	3	451.938.271	454.351.943
Total Pasivo Corriente		<u>9.761.677.288</u>	<u>9.771.204.285</u>
<u>PASIVO NO CORRIENTE</u>			
Pasivos financieros	3-4.1.2	-	8.988.680
Beneficios al personal	3-4.2-12	52.448.024	69.598.572
Pasivos por impuesto diferido	3-11	892.918.622	936.986.364
Total Pasivo No Corriente		<u>945.366.646</u>	<u>1.015.573.616</u>
TOTAL PASIVO		<u>10.707.043.934</u>	<u>10.786.777.901</u>
Total Patrimonio Neto según estado respectivo		<u>4.729.534.746</u>	<u>4.591.125.057</u>
TOTAL PASIVO + PATRIMONIO NETO		<u>15.436.578.680</u>	<u>15.377.902.958</u>

Las notas y anexos forman parte integrante de estos estados financieros

Firmado a los efectos de su identificación con nuestro informe de fecha 19 de febrero de 2021.

CANEPA, KOPEC Y ASOCIADOS S.R.L.
C.P.C.E.R.N – RAP T° I F° 6

Por comisión Fiscalizadora

ESTEBAN R. BASILE (Socio)
Contador Público (UBA)
CPCERN T° VIII – F° 38

Dr. VICENTE D. CAMPENNI
Gerente General

Lic. HUGO ALBANI
Presidente

CARLOS ALFREDO GARDELLA
Contador Público (U.N.C.)
C.P.C.E.R.N. T° VI F° 80
SINDICO

Firmado a efectos de su identificación
con informe del 19/02/2021



Tecnología argentina para el mundo

Domicilio Legal:

Comandante Luis Piedrabuena 4950

San Carlos de Bariloche – Prov. de Rio Negro

ESTADO DEL RESULTADO INTEGRAL INTERMEDIO SEPARADO CONDENSADO

Por el período de seis meses finalizado el 31 de diciembre de 2020,
comparativo con el período de seis meses finalizado el 31 de diciembre de 2019

(Expresado en pesos argentinos – sin centavos)

	Nota	<u>31/12/2020</u>	<u>31/12/2019</u>
Ingresos por contratos de construcción	5.2	3.443.615.971	7.602.103.226
Costo de ejecución de los contratos	13.1	(2.521.215.911)	(5.647.292.324)
Ganancia bruta		922.400.060	1.954.810.902
Gastos de administración	13.2	(330.750.844)	(411.558.851)
Gastos de comercialización	13.2	(78.917.863)	(72.092.856)
Otros ingresos	5.4	5.458.268	18.283.469
Otros egresos	13.2	(273.312.876)	(61.699.183)
Ganancia Operativa		244.876.745	1.427.743.481
Resultado de inversiones en asociadas		23.724.555	(8.876.862)
Resultados financieros		(390.656.520)	(934.732.349)
Resultados de la posición monetaria neta (RECPAM)		375.136.053	514.659.087
Resultado antes del impuesto a las ganancias		253.080.833	998.793.357
Impuesto a las ganancias	11	(144.665.950)	(520.198.867)
Resultado de los períodos		108.414.883	478.594.490
OTRO RESULTADO INTEGRAL DE LOS PERÍODOS			
Que se reclasificará en resultados			
Diferencias de conversión		30.603.236	(94.637.023)
Superávit de revaluación		11.616.175	188.073.942
Total		42.219.411	93.436.919
Resultado integral total de los períodos		150.634.294	572.031.409
Ganancia por acción básica	15	642	2.832
Ganancia por acción diluida	15	642	2.832

Las notas y anexos forman parte integrante de estos estados financieros.

Firmado a los efectos de su identificación con nuestro informe de fecha 19 de febrero de 2021.

CANEPA, KOPEC Y ASOCIADOS S.R.L.
 C.P.C.E.R.N – RAP T° I F° 6

Por comisión Fiscalizadora

ESTEBAN R. BASILE (Socio)
 Contador Público (UBA)
 CPCERN T° VIII – F° 38

Dr. VICENTE D. CAMPENNI
 Gerente General

Lic. HUGO ALBANI
 Presidente

CARLOS ALFREDO GARDELLA
 Contador Público (U.N.C.)
 C.P.C.E.R.N. T° VI F° 80
 SINDICO

Firmado a efectos de su identificación
 con informe del 19/02/2021



Tecnología argentina para el mundo

Domicilio Legal: Comandante Luis Piedrabuena 4950 – San Carlos de Bariloche – Prov. de Rio Negro

ESTADO DE CAMBIOS EN EL PATRIMONIO INTERMEDIO SEPARADO CONDENSADO

Por el período de seis meses finalizado el 31 de diciembre de 2020

(Expresado en pesos argentinos – sin centavos)

CONCEPTO	Aporte de los propietarios		Total atribuible a los accionistas de la sociedad					Total	
	Acciones	Ajuste del Capital	Resultado integral total acumulado		Ganancias Acumuladas				
			Saldo por diferencias de conversión	Superávit de Revaluación	Reserva legal	Otras reservas	Reserva Especial CNV Res 609/12		Resultados no asignados
Saldos al 30 de junio de 2020	1.690.000.000	880.419.297	(116.152.498)	701.369.879	100.118.704	455.803.702	743.443.833	136.122.140	4.591.125.057
Distribución AGO 15/10/20									
* Asignación a reserva legal	-	-	-	-	6.806.108	-	-	(6.806.108)	-
* Asignación a reserva facultativa	-	-	-	-	-	117.091.427	-	(117.091.427)	-
* Hogar de ancianos	-	-	-	-	-	-	-	(12.224.605)	(12.224.605)
Ganancia del período	-	-	-	-	-	-	-	108.414.883	108.414.883
Otro resultado integral del período	-	-	30.603.236	11.616.175	-	-	-	-	42.219.411
Total al 31 de diciembre de 2020	1.690.000.000	880.419.297	(85.549.262)	712.986.054	106.924.812	572.895.129	743.443.833	108.414.883	4.729.534.746

Las notas y anexos forman parte integrante de estos estados financieros.

Firmado a los efectos de su identificación con nuestro informe de fecha 19 de febrero de 2021.

CANEPA, KOPEC Y ASOCIADOS S.R.L.
C.P.C.E.R.N – RAP T° I F° 6

ESTEBAN R. BASILE (Socio)
Contador Público (UBA)
CPCERN T° VIII – F° 38

Dr. VICENTE D. CAMPENNI
Gerente General

Lic. HUGO ALBANI
Presidente

Por comisión Fiscalizadora

CARLOS ALFREDO GARDELLA
Contador Público (U.N.C.)
C.P.C.E.R.N. T° VI F° 80
SINDICO

Firmado a efectos de su identificación
con informe del 19/02/2021



Tecnología argentina para el mundo

Domicilio Legal: Comandante Luis Piedrabuena 4950 – San Carlos de Bariloche – Prov. de Rio Negro

ESTADO DE CAMBIOS EN EL PATRIMONIO INTERMEDIO SEPARADO CONDENSADO

Por el período de seis meses finalizado el 31 de diciembre de 2019

(Expresado en pesos argentinos – sin centavos)

CONCEPTO	Aporte de los propietarios		Total atribuible a los accionistas de la sociedad						Total
	Acciones	Ajuste del Capital	Resultado integral total acumulado		Ganancias Acumuladas				
			Saldo por diferencias de conversión	Superávit de Revaluación	Reserva legal	Otras reservas	Reserva Especial CNV Res 609/12	Resultados no asignados	
Saldos al 30 de junio de 2019	350.000.000	1.723.424.040	(87.705.942)	477.801.826	53.733.875	693.158.264	137.504.098	927.696.568	4.275.612.729
Distribución AGO/E 29/10/19									
* Asignación a reserva legal	-	-	-	-	46.384.829	-	-	(46.384.829)	-
* Asignación bono de participación	-	-	-	-	-	-	-	(1.325.109)	(1.325.109)
* Asignación a reserva facultativa	-	-	-	-	-	122.136.597	-	(122.136.597)	-
* Hogar de ancianos	-	-	-	-	-	-	-	(14.406.201)	(14.406.201)
* Reserva especial RG 777/18	-	-	-	-	-	-	743.443.833	(743.443.833)	-
* Aumento de capital	1.340.000.000	(843.004.743)	-	-	-	(359.491.159)	(137.504.098)	-	-
Ganancia del período	-	-	-	-	-	-	-	478.594.490	478.594.490
Otro resultado integral del período	-	-	(94.637.023)	188.073.942	-	-	-	-	93.436.919
Total al 31 de diciembre de 2019	1.690.000.000	880.419.297	(182.342.965)	665.875.768	100.118.704	455.803.702	743.443.833	478.594.489	4.831.912.828

Las notas y anexos forman parte integrante de estos estados financieros.

Firmado a los efectos de su identificación con nuestro informe de fecha 19 de febrero de 2021.

CANEPA, KOPEC Y ASOCIADOS S.R.L.
C.P.C.E.R.N – RAP T° I F° 6

ESTEBAN R. BASILE (Socio)
Contador Público (UBA)
CPCERN T° VIII – F° 38

Dr. VICENTE D. CAMPENNI
Gerente General

Lic. HUGO ALBANI
Presidente

Por comisión Fiscalizadora

CARLOS ALFREDO GARDELLA
Contador Público (U.N.C.)
C.P.C.E.R.N. T° VI F° 80
SINDICO

Firmado a efectos de su identificación con informe del 19/02/2021



Tecnología para el mundo

Domicilio Legal:

Comandante Luis Piedrabuena 4950
San Carlos de Bariloche – Prov. De Río Negro

ESTADO DE FLUJOS DE EFECTIVO INTERMEDIO SEPARADO CONDENSADO

(Método Indirecto)

**Por el período de seis meses finalizado el 31 de diciembre de 2020,
comparativo con el período de seis meses finalizado el 31 de diciembre de 2019**

(Expresado en pesos argentinos – sin centavos)

Flujo de efectivo por las actividades de operación	Nota	31/12/2020	31/12/2019
Ganancia del período		108.414.883	478.594.490
Impuesto a las ganancias	11	144.665.950	520.198.867
Ajustes para conciliar el flujo de efectivo operativo			
Depreciación de propiedades, planta y equipo		90.262.108	97.961.532
Amortización de activos intangibles		79.622.518	33.612.673
Resultado por participación en asociadas		(23.724.555)	8.876.862
Efecto diferencia de conversión		30.603.236	(94.637.023)
Resultado por intereses devengados		270.162.350	879.774.942
Valor residual bajas de propiedades, planta y equipos		37.120.023	135.924.259
Asignación bono de participación		-	(1.325.109)
Asignación hogar de ancianos		(12.224.605)	(14.406.201)
Efecto revalúo de propiedades, planta y equipos		(3.872.059)	(62.691.315)
Cambios en activos y pasivos operativos:			
Disminución en créditos por ventas		14.388.707	172.147.136
Disminución / (Aumento) en contratos de construcción		158.105.369	(430.775.473)
(Aumento) / Disminución en créditos diversos		(686.740.970)	73.184.026
(Aumento) en activo por derecho de uso		(259.463)	(3.889.806)
(Aumento) / Disminución en inventarios		(27.708.964)	512.274.697
Aumento en acreedores comerciales		578.447.851	63.300.634
Aumento / (Disminución) en pasivos por contratos de construcción		1.112.918	(772.791.669)
(Disminución) en beneficios al personal		(19.861.154)	(143.775.059)
Aumento en impuestos y otros gravámenes		135.501.078	188.993.631
(Disminución) en impuesto a las ganancias a pagar		(337.990.304)	(182.073.182)
(Disminución) / Aumento en provisiones		(2.413.672)	183.727.056
(Disminución) en pasivos por impuestos diferidos		(44.067.742)	(182.415.917)
Flujo neto de efectivo generado por las actividades operativas		489.543.503	1.459.790.051
Flujo de efectivo por las actividades de inversión			
Disminución de activos financieros		39.095.932	38.615.415
Cobro por ventas de propiedades, planta y equipo		760.755	-
Pago por compras de propiedades, planta y equipo		(14.745.499)	(296.191.538)
Pago por compras de activos intangibles		(219.721.555)	(142.446.180)
Flujo de efectivo utilizado en las actividades de inversión		(194.610.367)	(400.022.303)
Flujo de efectivo por las actividades de financiación			
(Disminución) Préstamos bancarios y otros pasivos		(805.291.242)	(1.282.964.357)
Flujo de efectivo procedente de las actividades de financiación		(805.291.242)	(1.282.964.357)
Flujo neto del efectivo del período		(510.358.106)	(223.196.609)
Efectivo al inicio del período		2.235.627.022	2.123.202.572
Efectivo al final del período	4.1.2	1.725.268.916	1.900.005.963

Las notas y anexos forman parte integrante de estos estados financieros.

Firmado a los efectos de su identificación con nuestro informe de fecha 19 de febrero de 2021.

CANEPA, KOPEC Y ASOCIADOS S.R.L.
C.P.C.E.R.N – RAP T° I F° 6

Por comisión Fiscalizadora

ESTEBAN R. BASILE (Socio)
Contador Público (UBA)
CPCERN T° VIII – F° 38

Dr. VICENTE D. CAMPENNI
Gerente General

Lic. HUGO ALBANI
Presidente

CARLOS ALFREDO GARDELLA
Contador Público (U.N.C.)
C.P.C.E.R.N. T° VI F° 80
SINDICO

Firmado a efectos de su identificación con
informe del 19/02/2021



NOTAS A LOS ESTADOS FINANCIEROS INTERMEDIOS SEPARADOS CONDENSADOS

Por el período de seis meses finalizado el 31 de diciembre de 2020,

comparativo con los períodos correspondientes

(Expresado en pesos argentinos – sin centavos)

NOTA 1 INFORMACIÓN DE LA COMPAÑÍA

1.1 Acerca de la Sociedad

INVAP S.E. (en adelante, indistintamente INVAP o La Sociedad) fue creada el 1 de octubre de 1976 a partir de un convenio firmado entre la Comisión Nacional de Energía Atómica de Argentina (CNEA) y el Gobierno de la Provincia de Río Negro.

INVAP es una Sociedad constituida de acuerdo a la Ley General de Sociedades, y con arreglo a las correspondientes normas de la Comisión Nacional de Valores (CNV). El estatuto de la Sociedad fue inscripto en la Inspección General de Personas Jurídicas de la Provincia de Río Negro el 1 de octubre de 1976, siendo su última modificación el 29 de octubre de 2019 e inscripta en el Registro Público de Comercio el 31 de agosto de 2020. En cumplimiento a lo indicado en la Resolución General N° 629/2014 de la Comisión Nacional de Valores se informa que los libros de comercio, libros societarios y los registros contables de INVAP S.E. se encuentran en la sede social de la Sociedad.

1.2 Composición corporativa

Al 31 de diciembre del 2020, las subsidiarias de la compañía son las que a continuación se detallan:

Sociedad	País	Moneda funcional	Participación	Derechos de voto	Acciones
INVAP Ingeniería S.A.	Argentina	AR\$	80%	80%	15.146.098
Eólica Rionegrina S.A.	Argentina	AR\$	60%	76,14%	10.799.987
Fundación INVAP	Argentina	AR\$	Socio Fundador		
Black River Technology Inc.	EE.UU.	USD	100%	100%	25.000
INVAP do Brasil Ltda	Brasil	REAL	99,99%	99,99%	899.900
INVAP Nederland B.V.	Holanda	EURO	100%	100%	1.000
ICHOS B.V.	Holanda	EURO	100%	100%	1.000

La composición corporativa ha presentado cambios para el ejercicio comparativo incluido en los presentes estados financieros. Se ha adquirido el 50% del paquete accionario de ICHOS B.V. que pertenecía a Croonwolver&dros B.V. (25%) y Mobilis B.V. (25%), como parte de la reestructuración de ICHOS B.V. y a fin de optimizar la siguiente fase del proyecto PALLAS para la provisión de un Reactor de Producción de Isótopos en Petten, Países Bajos.

Firmado a los efectos de su identificación con nuestro informe de fecha 19 de febrero de 2021.

CANEPA, KOPEC Y ASOCIADOS S.R.L.
C.P.C.E.R.N – RAP T° I F° 6

ESTEBAN R. BASILE (Socio)
Contador Público (UBA)
CPCERN T° VIII – F° 38

Dr. VICENTE D. CAMPENNI
Gerente General

Lic. HUGO ALBANI
Presidente

CARLOS ALFREDO GARDELLA
Contador Público (U.N.C.)
C.P.C.E.R.N. T° VI F° 80
SINDICO

Firmado a efectos de su identificación con informe del 19/02/2021

Por comisión Fiscalizadora



NOTAS A LOS ESTADOS FINANCIEROS INTERMEDIOS SEPARADOS CONDENSADOS

**Por el período de seis meses finalizado el 31 de diciembre de 2020,
comparativo con los períodos correspondientes**

(Expresado en pesos argentinos – sin centavos)

NOTA 1 INFORMACIÓN DE LA COMPAÑÍA (Cont.)

1.3 Actividades de la Sociedad y principales proyectos en curso

INVAP S.E es una empresa de tecnología dedicada al diseño y la construcción de sistemas tecnológicos complejos de nivel nacional e internacional y trabaja de forma sinérgica y en fluida interacción con el Sistema Nacional de Ciencia y Tecnología, clave para el desarrollo de la empresa. Desde su creación, ha desarrollado tecnología de avanzada en diferentes campos de la industria, la ciencia y los servicios, creando "paquetes tecnológicos" de alto valor agregado que, sumados al crecimiento de sus habilidades técnicas y programáticas, han resultado fundamentales para satisfacer necesidades nacionales así como para insertarse en mercados externos.

Todos los proyectos cubren total o parcialmente las etapas de: estudios de factibilidad, desarrollo, diseño, ingeniería, abastecimiento, construcción, fabricación, montaje, integración y ensayos, puesta en marcha, operación, mantenimiento y servicio de postventa.

En el área nuclear es reconocida a nivel global como proveedor confiable de tecnología nuclear, formando parte del grupo líder de constructores de centros de investigación nuclear y producción de radioisótopos, con aplicaciones en los campos de la medicina, el ambiente, la industria, la agricultura, la educación, la ciencia y la tecnología. La participación en proyectos nucleares puede comenzar con la tarea de establecer las especificaciones previas para un reactor de investigación, pasando por su planificación y utilización, la consultoría en relación al impacto ambiental, los estudios de caracterización del sitio, hasta el diseño, la fabricación y construcción del reactor y su puesta en marcha. También se proveen servicios de diseño a medida de desarrollos anexos, como ser la gestión de combustible para el núcleo o la renovación y modernización de los sistemas de instrumentación y control, servicios a plantas nucleoelectricas, entre otros.

En el área aeroespacial posee la capacidad de generar proyectos satelitales completos, desde el concepto de la misión hasta la puesta en órbita del satélite y su operación, exceptuando el lanzamiento, incluyendo la entrega llave en mano de instalaciones asociadas del segmento terreno. Se encuentran en ejecución proyectos de satélites de observación de la tierra y telecomunicaciones, entre otros. Como una derivación (spin off) de algunos proyectos satelitales se realiza el diseño, fabricación y mantenimiento de radares para múltiples usos, tales como los radares primarios y secundarios, con tecnología propia, para vigilancia y control del tránsito aéreo, y radares meteorológicos.

Firmado a los efectos de su identificación con nuestro informe de fecha 19 de febrero de 2021.

CANEPA, KOPEC Y ASOCIADOS S.R.L.
C.P.C.E.R.N – RAP T° I F° 6

Por comisión Fiscalizadora

ESTEBAN R. BASILE (Socio)
Contador Público (UBA)
CPCERN T° VIII – F° 38

Dr. VICENTE D. CAMPENNI
Gerente General

Lic. HUGO ALBANI
Presidente

CARLOS ALFREDO GARDELLA
Contador Público (U.N.C.)
C.P.C.E.R.N. T° VI F° 80
SINDICO

Firmado a efectos de su identificación con
informe del 19/02/2021



NOTAS A LOS ESTADOS FINANCIEROS INTERMEDIOS SEPARADOS CONDENSADOS

**Por el período de seis meses finalizado el 31 de diciembre de 2020,
comparativo con los períodos correspondientes**

(Expresado en pesos argentinos – sin centavos)

NOTA 1 INFORMACIÓN DE LA COMPAÑÍA (Cont.)

Dentro del marco de las nuevas tecnologías de la información y comunicación (TIC), INVAP desarrolla plataformas integradas del servicio de Televisión Digital Terrestre y sus centros de control y monitoreo. Colabora en la definición de requerimientos, ingeniería conceptual y de detalle, así como la integración y puesta en marcha de los distintos equipos requeridos para el funcionamiento de las repetidoras del sistema de televisión digital terrestre.

El área de proyectos de tecnología industrial y energías alternativas, se encarga de asistir a los proyectos de las otras áreas de la empresa y a empresas de rubros disímiles como petroleras y alimenticias, contemplando la promoción de fuentes renovables de energía, particularmente de energía eólica.

En esta unidad de negocio se diseñan y producen equipos de avanzada, desde aerogeneradores de media potencia, sistemas eólicos llave en mano de baja potencia, palas para aerogeneradores de alta potencia, turbinas hidrocínicas y herramientas sofisticadas para la industria del petróleo, del agua y del gas, hasta ingeniería y equipamientos para la automatización industrial, plantas químicas, equipos de liofilización de alimentos y prótesis de cadera de titanio. También se ocupan del diseño y fabricación de robots y herramientas semiautomáticas de reparación y mantenimiento, simuladores de procesos con tecnología CFD (Fluido-Dinámica Computacional) de última generación e ingeniería de procesos químicos con la capacidad de construir a una escala acorde con las necesidades específicas de cada cliente.

La división de equipos médicos desarrolla y fabrica equipos para radioterapia y accesorios para distintas áreas médicas, brindando además asesoramiento integral para centros de radioterapia y medicina nuclear. Asimismo, se ofrece el diseño, cálculo y construcción de centros con la modalidad "llave en mano", con áreas de tratamiento oncológico y capacidad de producción y tratamiento de radioisótopos para el desarrollo de fármacos, acorde a la necesidad y demanda de cada cliente. Además, se cuenta con servicio de mantenimiento, suministro y postventa tanto de los desarrollos de INVAP, como de algunas empresas, de las cuales es distribuidor exclusivo en Argentina.

Firmado a los efectos de su identificación con nuestro informe de fecha 19 de febrero de 2021.

CANEPA, KOPEC Y ASOCIADOS S.R.L.
C.P.C.E.R.N – RAP T° I F° 6

ESTEBAN R. BASILE (Socio)
Contador Público (UBA)
CPCERN T° VIII – F° 38

Dr. VICENTE D. CAMPENNI
Gerente General

Lic. HUGO ALBANI
Presidente

CARLOS ALFREDO GARDELLA
Contador Público (U.N.C.)
C.P.C.E.R.N. T° VI F° 80
SINDICO

Firmado a efectos de su identificación con
informe del 19/02/2021

Por comisión Fiscalizadora



NOTAS A LOS ESTADOS FINANCIEROS INTERMEDIOS SEPARADOS CONDENSADOS

**Por el período de seis meses finalizado el 31 de diciembre de 2020,
comparativo con los períodos correspondientes**

(Expresado en pesos argentinos – sin centavos)

NOTA 1 INFORMACIÓN DE LA COMPAÑÍA (Cont.)

1.4 Marco normativo

Los estados financieros separados han sido confeccionados conteniendo la información requerida por las normas contables legales y profesionales vigentes (RT 26). Sin embargo, para una adecuada interpretación de la situación patrimonial, financiera y de la evolución de los resultados de la Sociedad y sus sociedades controladas, la Dirección de la Sociedad recomienda la lectura de los estados financieros separados conjuntamente con los estados financieros consolidados precedentes.

Para la confección de los estados financieros intermedios separados condensados al 31 de diciembre de 2020 se han seguido las mismas políticas contables que las mencionadas en los estados financieros consolidados.

La Comisión Nacional de Valores ("CNV"), según lo establecido en el Título IV, Capítulo I, Sección I, artículo b.1) de las Normas de la CNV ("N.T. 2013") aprobadas por Resolución General N° 622/13 estableció la aplicación de las Resoluciones Técnicas N° 26 de la Federación Argentina de Consejos Profesionales de Ciencias Económicas ("FACPCE") y sus modificatorias, que adoptan las NIIF, para las entidades incluidas en el régimen de oferta pública. Los mismos deben ser leídos en conjunto con los estados financieros separados de la Sociedad al 30 de junio de 2020, preparados sobre la base de la RT 26 y emitidos el 25 de septiembre de 2020. Los presentes estados financieros intermedios separados condensados corresponden al período iniciado el 1° de julio de 2020 y terminado el 31 de diciembre de 2020. De acuerdo con las NIIF, la Sociedad presenta la información contable financiera en forma comparativa con el último ejercicio económico cerrado al 30 de junio de 2020, y presenta los estados de resultado del período y del otro resultado integral, de cambios en el patrimonio neto y de flujos de efectivo por el período terminado el 31 de diciembre de 2020, comparativo con el mismo período financiero precedente.

Los presentes estados financieros intermedios separados condensados al 31 de diciembre de 2020, han sido preparados por la Dirección de la Sociedad con el objeto de cumplir con los requerimientos de la CNV y la BCBA en el marco del proceso de autorización de la oferta pública de sus acciones.

Los presentes estados financieros intermedios separados condensados han sido aprobados por el Directorio en su reunión del 19 de febrero de 2021.

Firmado a los efectos de su identificación con nuestro informe de fecha 19 de febrero de 2021.

CANEPA, KOPEC Y ASOCIADOS S.R.L.
C.P.C.E.R.N – RAP T° I F° 6

ESTEBAN R. BASILE (Socio)
Contador Público (UBA)
CPCERN T° VIII – F° 38

Dr. VICENTE D. CAMPENNI
Gerente General

Lic. HUGO ALBANI
Presidente

CARLOS ALFREDO GARDELLA
Contador Público (U.N.C.)
C.P.C.E.R.N. T° VI F° 80
SINDICO

Firmado a efectos de su identificación con
informe del 19/02/2021

Por comisión Fiscalizadora



NOTAS A LOS ESTADOS FINANCIEROS INTERMEDIOS SEPARADOS CONDENSADOS

**Por el período de seis meses finalizado el 31 de diciembre de 2020,
comparativo con los períodos correspondientes**

(Expresado en pesos argentinos – sin centavos)

NOTA 2 BASES PARA LA PREPARACIÓN DE LOS ESTADOS FINANCIEROS

2.1 Normas contables aplicadas

Los presentes estados financieros intermedios separados condensados de INVAP S.E. por el período finalizado el 31 de diciembre de 2020 han sido preparados de conformidad con las disposiciones de la RT 26 de la F.A.C.P.C.E., incorporada por la C.N.V. Dichas normas requieren el uso de las Normas Internacionales de Información Financiera (NIIF), según las emitió el Consejo de Normas Internacionales de Contabilidad (IASB, por su sigla en inglés).

Los presentes estados financieros intermedios separados condensados de INVAP S.E. por el período de seis meses finalizado el 31 de diciembre de 2020 han sido preparados de conformidad con las Normas Internacionales de Información Financiera, salvo por lo indicado en el párrafo anterior. Los mismos deben ser leídos conjuntamente con los últimos estados financieros separados anuales y completos de la Sociedad que son los correspondientes al ejercicio finalizado el 30 de junio de 2020.

La Norma Internacional de Contabilidad N° 29 “Información financiera en economías hiperinflacionarias” (NIC 29) requiere que los estados financieros de una entidad, cuya moneda funcional sea la de una economía de alta inflación, se expresen en términos de la unidad de medida a la fecha de cierre del ejercicio sobre el que se informa. Dichos requerimientos también comprenden a la información comparativa de los estados financieros.

A los efectos de concluir sobre si una economía es categorizada como de alta inflación en los términos de las NIC 29, la norma detalla una serie de factores a considerar entre los que se incluye una tasa acumulada de inflación en los tres años que se aproxime o exceda el 100%. Es por esta razón que, de acuerdo con la NIC 29, la economía argentina debe ser considerada como de alta inflación a partir del 1° de julio de 2018.

Firmado a los efectos de su identificación con nuestro informe de fecha 19 de febrero de 2021.

CANEPA, KOPEC Y ASOCIADOS S.R.L.
C.P.C.E.R.N – RAP T° I F° 6

ESTEBAN R. BASILE (Socio)
Contador Público (UBA)
CPCERN T° VIII – F° 38

Dr. VICENTE D. CAMPENNI
Gerente General

Lic. HUGO ALBANI
Presidente

CARLOS ALFREDO GARDELLA
Contador Público (U.N.C.)
C.P.C.E.R.N. T° VI F° 80
SINDICO

Firmado a efectos de su identificación con
informe del 19/02/2021

Por comisión Fiscalizadora



NOTAS A LOS ESTADOS FINANCIEROS INTERMEDIOS SEPARADOS CONDENSADOS

**Por el período de seis meses finalizado el 31 de diciembre de 2020,
comparativo con los períodos correspondientes**

(Expresado en pesos argentinos – sin centavos)

NOTA 2 BASES PARA LA PREPARACIÓN DE LOS ESTADOS FINANCIEROS (Cont.)

A su vez, la Ley N° 27.488 (B.O. 04/12/2018) modificó el artículo 10° de la Ley 23.928 y sus modificatorias, estableciendo que la derogación de todas las normas legales o reglamentarias que establecen o autorizan la indexación por precios, actualización monetaria, variación de costos o cualquier otra forma de repotenciación de las deudas, impuestos, precios o tarifas de los bienes, obra o servicios, no comprende a los estados financieros, respecto de los cuales continuará siendo de aplicación lo dispuesto en el artículo 62 in fine de la Ley General de Sociedades N° 19550 (T.O. 1984) y sus modificatorias. Asimismo, el mencionado cuerpo legal dispuso la derogación del Decreto N° 1269/2002 del 16 de julio de 2002 y sus modificatorios y delegó en el Poder Ejecutivo Nacional (PEN), a través de sus organismos de contralor, establecer la fecha a partir de la cual surtirán efecto las disposiciones citadas en relación con los estados financieros que les sean presentados.

Por lo tanto, mediante su Resolución General 777/2018 (B.O. 28/12/2018), la Comisión Nacional de Valores (CNV) dispuso que las entidades emisoras sujetas a fiscalización deberán aplicar a los estados financieros anuales, por períodos intermedios y especiales, que cierren a partir del 31 de diciembre de 2018 inclusive, el método de reexpresión de estados financieros en moneda homogénea conforme lo establecido por la NIC 29.

Asimismo dicha Resolución establece que en virtud del mecanismo de ajuste por inflación establecido en las normas contables aplicadas, por el saldo de revaluación reclasificado a resultados no asignados a la fecha de transición, se deberá constituir una reserva especial con el monto equivalente al superávit o saldo de revaluación determinado en términos reales.

De acuerdo con la NIC 29, los estados financieros de una entidad que informa en la moneda de una economía de alta inflación deben reportarse en términos de la unidad de medida vigente a la fecha de los estados financieros. Todos los montos del estado de situación financiera que no se indican en términos de la unidad de medida actual a la fecha de los estados financieros deben actualizarse aplicando un índice de precios general. Todos los componentes del estado de resultados deben indicarse en términos de la unidad de medida actualizada a la fecha de los estados financieros, aplicando el cambio en el índice general de precios que se haya producido desde la fecha en que los ingresos y gastos fueron reconocidos originalmente en los estados financieros.

Firmado a los efectos de su identificación con nuestro informe de fecha 19 de febrero de 2021.

CANEPA, KOPEC Y ASOCIADOS S.R.L.
C.P.C.E.R.N – RAP T° I F° 6

ESTEBAN R. BASILE (Socio)
Contador Público (UBA)
CPCERN T° VIII – F° 38

Dr. VICENTE D. CAMPENNI
Gerente General

Lic. HUGO ALBANI
Presidente

CARLOS ALFREDO GARDELLA
Contador Público (U.N.C.)
C.P.C.E.R.N. T° VI F° 80
SINDICO

Firmado a efectos de su identificación con
informe del 19/02/2021

Por comisión Fiscalizadora

NOTAS A LOS ESTADOS FINANCIEROS INTERMEDIOS SEPARADOS CONDENSADOS

Por el período de seis meses finalizado el 31 de diciembre de 2020,

comparativo con los períodos correspondientes

(Expresado en pesos argentinos – sin centavos)

NOTA 2 BASES PARA LA PREPARACIÓN DE LOS ESTADOS FINANCIEROS (Cont.)

Resumidamente, el mecanismo de reexpresión de la NIC 29 establece que los activos y pasivos monetarios no serán reexpresados dado que ya se encuentran expresados en la unidad de medida corriente al cierre del ejercicio sobre el que se informa. Los activos y pasivos sujetos a ajustes en función a acuerdos específicos, se ajustarán en función a tales acuerdos. Las partidas no monetarias medida a sus valores corrientes al final del ejercicio sobre el que se informa, tales como el valor neto de realización u otros, no es necesario reexpresarlas. Los restantes activos y pasivos no monetarios serán reexpresados por un índice general de precios.

2.2 Negocio en marcha

A la fecha de emisión de los presentes estados financieros intermedios separados condensados no existía incertidumbre, basada en sucesos o condiciones, que pusieran en dudas el hecho de que la Sociedad y sus subsidiarias seguirán operando normalmente como negocio en marcha.

2.3 Nuevas normas, modificaciones e interpretaciones publicadas con vigencia para los ejercicios que comiencen a partir del 1 de enero de 2020 y que han sido adoptadas

Modificaciones a la NIIF 3 “Combinación de negocios”

Se revisa la definición de negocio. Según devoluciones recibidas por el IASB, la aplicación de la guía actual es percibida como demasiado compleja, y como resultado, demasiadas transacciones son calificadas como combinaciones de negocios.

Modificaciones a la NIC 1 y a la NIC 8 en la definición de materialidad

Las modificaciones a la NIC 1, “Presentación de estados financieros”, y la NIC 8, “Políticas contables, cambios en las estimaciones contables y errores”, y consecuentes modificaciones a otras NIIF, esclarece el uso de una definición coherente de materialidad a través de las NIIF y el Marco Conceptual para Informes Financieros; aclara la definición de lo que se considera material; e incorpora algunas de las orientaciones de la NIC 1 sobre información no relevante.


Firmado a los efectos de su identificación con nuestro informe de fecha 19 de febrero de 2021.

CANEPA, KOPEC Y ASOCIADOS S.R.L.
C.P.C.E.R.N – RAP T° I F° 6

Por comisión Fiscalizadora



ESTEBAN R. BASILE (Socio)
Contador Público (UBA)
CPCERN T° VIII – F° 38



Dr. VICENTE D. CAMPENNI
Gerente General



Lic. HUGO ALBANI
Presidente



CARLOS ALFREDO GARDELLA
Contador Público (U.N.C.)
C.P.C.E.R.N. T° VI F° 80
SINDICO

Firmado a efectos de su identificación con informe del 19/02/2021



NOTAS A LOS ESTADOS FINANCIEROS INTERMEDIOS SEPARADOS CONDENSADOS

**Por el período de seis meses finalizado el 31 de diciembre de 2020,
comparativo con los períodos correspondientes**

(Expresado en pesos argentinos – sin centavos)

NOTA 2 BASES PARA LA PREPARACIÓN DE LOS ESTADOS FINANCIEROS (Cont.)

Modificaciones a la NIIF 9, NIC 39 y NIIF 7 – Reforma de la Tasa de interés de referencia

Proporcionan una alternativa temporal para la aplicación de requisitos específicos de contabilidad de coberturas a las relaciones de cobertura directamente afectadas por la reforma de la tasa de interés de referencia como el LIBOR y otros tipos interbancarios.

Modificaciones a la NIIF 16, “Arrendamientos” - concesiones de alquiler relacionadas con covid-19

Esta modificación, a diferencia de las anteriores, fue publicada en mayo de 2020 y entró en vigencia para los ejercicios que comiencen a partir del 1 de junio de 2020.

Como resultado de la pandemia del coronavirus (covid-19), se han otorgado concesiones de alquiler a los arrendatarios. Esas concesiones pueden adoptar diversas formas, como suspensión y diferimiento de los pagos de los arrendamientos. El 28 de mayo de 2020, la IASB publicó una enmienda a la NIIF 16 que ofrece a los arrendatarios la posibilidad de evaluar si una concesión de alquiler relacionada con covid-19 es una modificación del contrato de arrendamiento. Los arrendatarios pueden optar por contabilizar esas concesiones de alquiler de la misma manera que lo harían si no se tratara de modificaciones del contrato de arrendamiento.

En muchos casos, esto dará lugar a que la concesión se contabilice como pagos de arrendamiento variables en el ejercicio o ejercicios en que se produzca el hecho o la condición que desencadene el pago reducido.

La aplicación de las normas y/o modificaciones detalladas no generó ningún impacto en los resultados de las operaciones o la situación financiera de la Sociedad.

Firmado a los efectos de su identificación con nuestro informe de fecha 19 de febrero de 2021.

CANEPA, KOPEC Y ASOCIADOS S.R.L.
C.P.C.E.R.N – RAP T° I F° 6

ESTEBAN R. BASILE (Socio)
Contador Público (UBA)
CPCERN T° VIII – F° 38

Dr. VICENTE D. CAMPENNI
Gerente General

Lic. HUGO ALBANI
Presidente

CARLOS ALFREDO GARDELLA
Contador Público (U.N.C.)
C.P.C.E.R.N. T° VI F° 80
SINDICO

Firmado a efectos de su identificación con
informe del 19/02/2021

Por comisión Fiscalizadora

NOTAS A LOS ESTADOS FINANCIEROS INTERMEDIOS SEPARADOS CONDENSADOS

Por el período de seis meses finalizado el 31 de diciembre de 2020,

comparativo con los períodos correspondientes

(Expresado en pesos argentinos – sin centavos)

NOTA 2 BASES PARA LA PREPARACIÓN DE LOS ESTADOS FINANCIEROS (Cont.)

2.4 Nuevas normas, modificaciones e interpretaciones publicadas que no han entrado en vigor y no han sido adoptadas anticipadamente

Modificaciones a la NIC 1, "Presentación de estados financieros" sobre la clasificación de pasivos

Aclaran que los pasivos se clasifican como corrientes o no corrientes, dependiendo de los derechos que existan al final del ejercicio sobre el que se informa. La clasificación no se ve afectada por las expectativas de la entidad o los acontecimientos posteriores a la fecha de los estados financieros. La enmienda también aclara lo que significa "liquidación" de un pasivo. Esta norma fue publicada en enero de 2020 y entrará en vigencia para los ejercicios que comiencen a partir del 1 de enero de 2022.

Modificaciones a la NIIF 3, "Combinaciones de negocios"

Actualiza una referencia en la NIIF 3 al Marco Conceptual de Información Financiera sin cambiar los requisitos contables para las combinaciones de empresas. Esta modificación fue publicada en mayo de 2020 y entrará en vigencia para los ejercicios que comiencen a partir del 1 de enero de 2022.

Modificaciones a la NIC 16, "Propiedad, planta y equipo"

Prohíbe deducir del costo del bien los importes recibidos por las ventas producidas mientras la empresa está preparando el activo para su uso previsto; en cambio, serán reconocidas como resultados del ejercicio. Esta modificación fue publicada en mayo de 2020 y entrará en vigencia para los ejercicios que comiencen a partir del 1 de enero de 2022.

Modificaciones a la NIC 37, "Provisiones, pasivos y activos contingentes"

Se especifica qué costos incluye una empresa al evaluar si un contrato será deficitario. Esta modificación fue publicada en mayo de 2020 y entrará en vigencia para los ejercicios que comiencen a partir del 1 de enero de 2022.


No hay otras NIIF o interpretaciones CINIIF que no sean efectivas, todavía, y que se espere tengan un efecto significativo.

Firmado a los efectos de su identificación con nuestro informe de fecha 19 de febrero de 2021.

CANEPA, KOPEC Y ASOCIADOS S.R.L.
C.P.C.E.R.N – RAP T° I F° 6



ESTEBAN R. BASILE (Socio)
Contador Público (UBA)
CPCERN T° VIII – F° 38



Dr. VICENTE D. CAMPENNI
Gerente General



Lic. HUGO ALBANI
Presidente



CARLOS ALFREDO GARDELLA
Contador Público (U.N.C.)
C.P.C.E.R.N. T° VI F° 80
SINDICO

Firmado a efectos de su identificación con informe del 19/02/2021

Por comisión Fiscalizadora

NOTAS A LOS ESTADOS FINANCIEROS INTERMEDIOS SEPARADOS CONDENSADOS

Por el período de seis meses finalizado el 31 de diciembre de 2020,

comparativo con los períodos correspondientes

(Expresado en pesos argentinos – sin centavos)

NOTA 3 COMPOSICIÓN DE LOS PRINCIPALES RUBROS

	<u>31/12/2020</u>	<u>30/06/2020</u>
ACTIVO		
<u>ACTIVO CORRIENTE</u>		
<u>EFFECTIVO Y EQUIVALENTES AL EFFECTIVO</u>		
Caja moneda nacional	370.158	645.388
Caja moneda extranjera	1.508.529	1.278.927
Bancos moneda nacional	130.348.228	47.956.022
Bancos moneda extranjera	1.195.067.173	1.314.682.954
Inversiones en moneda nacional	394.334.209	867.806.581
Inversiones en moneda extranjera	3.640.619	3.257.150
Total	<u>1.725.268.916</u>	<u>2.235.627.022</u>
 <u>CREDITOS POR VENTAS</u>		
Deudores por venta en moneda nacional	1.401.721.949	899.050.566
Deudores por venta en moneda extranjera	2.184.595.373	2.348.112.266
Deudores por ventas en sucursales	164.872.407	638.311.305
Reembolsos exportación	9.780.769	9.802.213
Previsión para deterioro de activos financieros en moneda nacional	(35.507.869)	(82.209.715)
Previsión para deterioro de activos financieros en moneda extranjera	(197.300.325)	(270.515.624)
Total	<u>3.528.162.304</u>	<u>3.542.551.011</u>
 <u>ACTIVOS POR CONTRATOS DE CONSTRUCCION</u>		
En moneda nacional	285.749.171	456.780.851
En moneda extranjera	849.829.495	836.903.184
Total	<u>1.135.578.666</u>	<u>1.293.684.035</u>
 <u>CREDITOS DIVERSOS</u>		
Impuesto al valor agregado saldo a favor	16.076.071	48.809.964
Seguros pagados por adelantado	31.027.825	13.832.849
Depósitos en garantía	765.215	929.265
Anticipo proveedores moneda nacional	421.914.394	418.532.101
Anticipo proveedores moneda extranjera	2.122.631.166	1.439.107.200
Anticipo proveedores sucursales	1.686.440	1.103.905
Previsión deudores incobrables	(404.519)	(484.812)
Retenciones ingresos brutos	13.075.140	8.967.702
Derechos aduaneros	750.361	501.472
Otros créditos en moneda nacional	93.799.199	86.722.281
Otros créditos en moneda extranjera	66.407.744	27.394.628
Otras cuentas a cobrar sucursales	552.376.900	587.948.411
Total	<u>3.320.105.936</u>	<u>2.633.364.966</u>


Firmado a los efectos de su identificación con nuestro informe de fecha 19 de febrero de 2021.

CANEPA, KOPEC Y ASOCIADOS S.R.L.

C.P.C.E.R.N – RAP T° I F° 6



ESTEBAN R. BASILE (Socio)
Contador Público (UBA)
CPCERN T° VIII – F° 38



Dr. VICENTE D. CAMPENNI
Gerente General



Lic. HUGO ALBANI
Presidente



CARLOS ALFREDO GARDELLA
Contador Público (U.N.C.)
C.P.C.E.R.N. T° VI F° 80
SINDICO

Firmado a efectos de su identificación con
informe del 19/02/2021

Por comisión Fiscalizadora

NOTAS A LOS ESTADOS FINANCIEROS INTERMEDIOS SEPARADOS CONDENSADOS

Por el período de seis meses finalizado el 31 de diciembre de 2020,

comparativo con los períodos correspondientes

(Expresado en pesos argentinos – sin centavos)

NOTA 3 COMPOSICIÓN DE LOS PRINCIPALES RUBROS (Cont.)


	<u>31/12/2020</u>	<u>30/06/2020</u>
<u>INVENTARIOS</u>		
Inventarios en tránsito	248.096.797	225.078.871
Inventarios en almacenes locales	1.971.516	1.971.516
Inventarios de la producción en proceso	96.721.891	92.030.853
Total	346.790.204	319.081.240
<u>ACTIVO NO CORRIENTE</u>		
<u>ACTIVO POR DERECHO DE USO</u>		
Activo por derecho de uso en moneda nacional	7.994.854	7.735.391
Total	7.994.854	7.735.391
<u>ACTIVOS FINANCIEROS</u>		
Black River Technology Inc.	9.372.292	17.659.668
Invap Ingeniería SA	14.144.300	19.534.505
Coop. Electricidad Bariloche Ltda.	1.445.839	1.445.531
C.E.A.T. S.A.	957.634	1.147.715
VENG SA	10.814.119	19.569.694
SACT LLC	1.087.596	1.089.140
ICHOS BV	114.739	43.969.362
Otros activos financieros en moneda nacional	49.471.105	49.762.682
Otros activos financieros en moneda extranjera	113.405.505	62.006.209
Total	200.813.129	216.184.506
<u>PROPIEDADES DE INVERSIÓN</u>		
Terrenos / Mejoras	66.799.016	66.945.460
Total	66.799.016	66.945.460
<u>PROPIEDADES, PLANTA Y EQUIPO</u>		
Inmuebles	3.553.863.745	3.561.654.985
Muebles y útiles	12.754.857	14.836.043
Máquinas y herramientas	90.992.508	102.164.285
Instrumental	9.366.342	12.412.708
Rodados	3.360.550	4.919.133
Equipos de computación	34.125.040	38.680.485
Instalaciones	156.321.411	184.158.704
Mejoras en inmuebles de terceros	172.558.827	177.987.185
Obras en curso	87.638.214	84.992.882
Otros bienes de uso	12.472.253	15.627.084
Total	4.133.453.747	4.197.433.494
<u>ACTIVOS INTANGIBLES</u>		
Marcas y patentes	6.708.295	6.327.167
Desarrollos	767.107.400	713.380.633
Software	153.025.818	88.526.427
Otros activos intangibles	44.770.395	57.061.606
Total	971.611.908	865.295.833

Firmado a los efectos de su identificación con nuestro informe de fecha 19 de febrero de 2021.

CANEPA, KOPEC Y ASOCIADOS S.R.L.
C.P.C.E.R.N – RAP T° I F° 6



ESTEBAN R. BASILE (Socio)
Contador Público (UBA)
CPCERN T° VIII – F° 38



Dr. VICENTE D. CAMPENNI
Gerente General



Lic. HUGO ALBANI
Presidente



CARLOS ALFREDO GARDELLA
Contador Público (U.N.C.)
C.P.C.E.R.N. T° VI F° 80
SINDICO

Firmado a efectos de su identificación con
informe del 19/02/2021

Por comisión Fiscalizadora

NOTAS A LOS ESTADOS FINANCIEROS INTERMEDIOS SEPARADOS CONDENSADOS

Por el período de seis meses finalizado el 31 de diciembre de 2020,
comparativo con los períodos correspondientes
(Expresado en pesos argentinos – sin centavos)

NOTA 3 COMPOSICIÓN DE LOS PRINCIPALES RUBROS (Cont.)


	<u>31/12/2020</u>	<u>30/06/2020</u>
<u>PASIVO</u>		
<u>PASIVO CORRIENTE</u>		
<u>ACREEDORES COMERCIALES</u>		
En cuenta corriente moneda nacional	1.444.727.215	983.382.115
En cuenta corriente moneda extranjera	1.600.470.483	1.431.325.822
En Sucursales	23.307.518	75.349.428
Total	<u>3.068.505.216</u>	<u>2.490.057.365</u>
<u>PASIVOS POR CONTRATOS DE CONSTRUCCIÓN</u>		
En moneda nacional	1.667.643.636	1.443.072.263
En moneda extranjera	1.904.771.905	2.128.230.360
Total	<u>3.572.415.541</u>	<u>3.571.302.623</u>
<u>PASIVOS FINANCIEROS</u>		
En moneda nacional	619.348.673	832.428.468
En moneda extranjera	527.162.862	840.223.279
Total	<u>1.146.511.535</u>	<u>1.672.651.747</u>
<u>BENEFICIOS AL PERSONAL</u>		
Sueldos	70.645.036	141.615.051
Anses aportes y contribuciones	129.871.584	200.235.876
Obras sociales	44.535.476	60.415.181
Plan de facilidades de pago A.F.I.P.	285.391.267	164.641.395
Vacaciones	341.817.978	292.250.482
Otros pasivos sociales en moneda nacional	56.989.337	66.148.760
Otros pasivos sociales en moneda extranjera	12.930.932	10.320.251
Sueldo Anual Complementario (SAC)	76.819.004	86.084.224
Total	<u>1.019.000.614</u>	<u>1.021.711.220</u>
<u>IMPUESTOS Y OTROS GRAVÁMENES</u>		
Plan de facilidades de pago A.F.I.P.	182.577.502	24.332.616
Otros impuestos y gravámenes A.F.I.P.	43.215.054	28.880.760
Dirección General de Rentas	946.329	640.962
Municipalidad de San Carlos de Bariloche	1.426.366	753.673
Pasivo por impuesto en moneda extranjera	159.904.549	197.960.711
Total	<u>388.069.800</u>	<u>252.568.722</u>

Firmado a los efectos de su identificación con nuestro informe de fecha 19 de febrero de 2021.

CANEPA, KOPEC Y ASOCIADOS S.R.L.
C.P.C.E.R.N – RAP T° I F° 6



ESTEBAN R. BASILE (Socio)
Contador Público (UBA)
CPCERN T° VIII – F° 38



Dr. VICENTE D. CAMPENNI
Gerente General



Lic. HUGO ALBANI
Presidente



CARLOS ALFREDO GARDELLA
Contador Público (U.N.C.)
C.P.C.E.R.N. T° VI F° 80
SINDICO

Firmado a efectos de su identificación con
informe del 19/02/2021

Por comisión Fiscalizadora

NOTAS A LOS ESTADOS FINANCIEROS INTERMEDIOS SEPARADOS CONDENSADOS

Por el período de seis meses finalizado el 31 de diciembre de 2020,
comparativo con los períodos correspondientes
(Expresado en pesos argentinos – sin centavos)

NOTA 3 COMPOSICIÓN DE LOS PRINCIPALES RUBROS (Cont.)

	<u>31/12/2020</u>	<u>30/06/2020</u>
<u>IMPUESTO A LAS GANANCIAS A PAGAR</u>		
Impuesto a las ganancias	115.236.311	308.560.665
Total	115.236.311	308.560.665
<u>PROVISIONES</u>		
Bono de participación del personal	9.615.000	15.160.907
Otras provisiones en moneda nacional	442.323.271	439.191.036
Total	451.938.271	454.351.943
<u>PASIVO NO CORRIENTE</u>		
<u>PASIVOS FINANCIEROS</u>		
Pasivos financieros en moneda nacional	-	8.988.680
Total	-	8.988.680
<u>BENEFICIOS AL PERSONAL</u>		
Vacaciones	30.382.374	33.917.073
Otros pasivos sociales en moneda nacional	22.065.650	35.681.499
Total	52.448.024	69.598.572
<u>IMPUESTO DIFERIDO</u>		
Pasivo por impuesto diferido	892.918.622	936.986.364
Total	892.918.622	936.986.364

NOTA 4 INFORMACIÓN SOBRE ACTIVOS Y PASIVOS

4.1 Instrumentos Financieros

4.1.1 Relevancia de los instrumentos financieros en la situación financiera y el rendimiento


Los instrumentos financieros la Sociedad consisten principalmente en efectivo, depósitos en bancos, instrumentos de mercado en moneda local, inversiones a corto plazo (plazos fijos en moneda local y extranjera), cuentas por cobrar y por pagar, préstamos a y de subsidiarias y contratos de arrendamiento. El total de cada categoría de instrumentos financieros, medido de acuerdo con la NIIF 9, tal como se detalla en las políticas contables a los estados financieros, es la que se muestra en la nota 4.1.2.

Firmado a los efectos de su identificación con nuestro informe de fecha 19 de febrero de 2021.

CANEPA, KOPEC Y ASOCIADOS S.R.L.
C.P.C.E.R.N – RAP T° I F° 6



ESTEBAN R. BASILE (Socio)
Contador Público (UBA)
CPCERN T° VIII – F° 38



Dr. VICENTE D. CAMPENNI
Gerente General



Lic. HUGO ALBANI
Presidente



CARLOS ALFREDO GARDELLA
Contador Público (U.N.C.)
C.P.C.E.R.N. T° VI F° 80
SINDICO

Firmado a efectos de su identificación con
informe del 19/02/2021

Por comisión Fiscalizadora



NOTAS A LOS ESTADOS FINANCIEROS INTERMEDIOS SEPARADOS CONDENSADOS

Por el período de seis meses finalizado el 31 de diciembre de 2020,
comparativo con los períodos correspondientes
(Expresado en pesos argentinos – sin centavos)

NOTA 4 INFORMACIÓN SOBRE ACTIVOS Y PASIVOS (Cont.)

4.1.2 Partidas presentadas en el estado de situación financiera

El grupo presenta las siguientes categorías de activos financieros y pasivos financieros:

	31/12/2020	30/06/2020
Activos financieros a valor razonable con cambio en resultados		
* Mantenidos hasta el vencimiento	3.640.619	3.257.150
* Mantenidos para negociar	394.334.209	867.806.581
* Préstamos y partidas para cobrar	3.528.162.304	3.542.551.011
* Otros Activos	126.867.798	128.079.936
Otros Activos Financieros	73.945.331	88.104.570
Total	4.126.950.261	4.629.799.248
Pasivos medidos a costo amortizado	4.215.016.751	4.171.697.792
Total	4.215.016.751	4.171.697.792

A continuación se indica la apertura de los activos financieros y pasivos financieros:

- *Efectivo y equivalentes*

Comprende el efectivo y los depósitos a corto plazo:

	31/12/2020	30/06/2020
Efectivo - caja moneda nacional	370.158	645.388
Efectivo - caja moneda extranjera	1.508.529	1.278.927
Depósitos en bancos - moneda nacional (1)	130.348.228	47.956.022
Depósitos en bancos - moneda extranjera (1)	1.195.067.173	1.314.682.954
Inversiones - moneda nacional (2)	394.334.209	867.806.581
Inversiones - moneda extranjera (2)	3.640.619	3.257.150
Total	1.725.268.916	2.235.627.022

A efectos del estado de flujos de efectivo se lo considera un componente de la base monetaria.

- (1) Incluye cuentas con disponibilidad de uso específico/restringido para proyecto en Bolivia por \$444.866.421.
- (2) Son inversiones que se miden a valor razonable con cambios en resultados. Se incluyen en las cifras mostradas en el cuadro precedente.

Firmado a los efectos de su identificación con nuestro informe de fecha 19 de febrero de 2021.

CANEPA, KOPEC Y ASOCIADOS S.R.L.
C.P.C.E.R.N – RAP T° I F° 6

ESTEBAN R. BASILE (Socio)
Contador Público (UBA)
CPCERN T° VIII – F° 38

Dr. VICENTE D. CAMPENNI
Gerente General

Lic. HUGO ALBANI
Presidente

CARLOS ALFREDO GARDELLA
Contador Público (U.N.C.)
C.P.C.E.R.N. T° VI F° 80
SINDICO

Firmado a efectos de su identificación con informe del 19/02/2021

Por comisión Fiscalizadora



NOTAS A LOS ESTADOS FINANCIEROS INTERMEDIOS SEPARADOS CONDENSADOS

**Por el período de seis meses finalizado el 31 de diciembre de 2020,
comparativo con los períodos correspondientes**

(Expresado en pesos argentinos – sin centavos)

NOTA 4 INFORMACIÓN SOBRE ACTIVOS Y PASIVOS (Cont.)

- *Activos Financieros*

Las Subsidiarias son todas las entidades sobre las cuales INVAP tiene el control. INVAP S.E. controla una entidad cuando está expuesta a, o tiene derecho a, rendimientos variables procedentes de su relación con la entidad y tiene la capacidad de afectar dichos rendimientos a través de su poder sobre la entidad.

Las Subsidiarias se consolidan totalmente desde la fecha en la que el control es ejercido por la Compañía y se dejan de consolidar desde la fecha que el control cesa.

El costo de una adquisición se determina como el valor razonable de los activos entregados, instrumentos de capital emitidos y los pasivos incurridos o asumidos a la fecha del intercambio. El precio acordado incluye, de corresponder, el valor razonable de los activos y pasivos que surjan de cualquier contraprestación contingente convenida. Los costos relacionados con la adquisición son considerados gastos cuando se incurren. Los activos netos y los pasivos contingentes identificables adquiridos en una combinación de negocios se valúan inicialmente a sus valores razonables a la fecha de la adquisición.

El valor llave generado en la adquisición de subsidiarias representa el exceso entre:

(i) el costo de una adquisición, el cual se mide como la suma de la contraprestación transferida, valuada al valor razonable a la fecha de la adquisición más el importe del interés no controlante; y

(ii) el valor razonable de los activos identificables adquiridos, de los pasivos asumidos y de los pasivos contingentes de la adquirida.

Todos los valores llave, se incluyen en el rubro activos financieros en el estado de situación financiera separado.

Los valores llave no se amortizan. La empresa evalúa al menos anualmente la recuperabilidad de los valores llave sobre la base de flujos futuros de fondos descontados más otra información disponible a la fecha de preparación de los estados financieros individuales. Las pérdidas por desvalorización una vez contabilizadas no se revierten. Las ganancias y pérdidas por la venta de una entidad incluyen el saldo de valor llave relacionado con la entidad vendida.

Firmado a los efectos de su identificación con nuestro informe de fecha 19 de febrero de 2021.

CANEPA, KOPEC Y ASOCIADOS S.R.L.
C.P.C.E.R.N – RAP T° I F° 6

ESTEBAN R. BASILE (Socio)
Contador Público (UBA)
CPCERN T° VIII – F° 38

Dr. VICENTE D. CAMPENNI
Gerente General

Lic. HUGO ALBANI
Presidente

CARLOS ALFREDO GARDELLA
Contador Público (U.N.C.)
C.P.C.E.R.N. T° VI F° 80
SINDICO

Firmado a efectos de su identificación con
informe del 19/02/2021

Por comisión Fiscalizadora



NOTAS A LOS ESTADOS FINANCIEROS INTERMEDIOS SEPARADOS CONDENSADOS

**Por el período de seis meses finalizado el 31 de diciembre de 2020,
comparativo con los períodos correspondientes**

(Expresado en pesos argentinos – sin centavos)

NOTA 4 INFORMACIÓN SOBRE ACTIVOS Y PASIVOS (Cont.)

El valor llave se asigna a unidades generadoras de efectivo a efectos de realizar las pruebas de recuperabilidad. La asignación se efectúa entre aquellas unidades generadoras de efectivo (o grupos de unidades), identificadas de acuerdo con el criterio de segmento operativo, que se benefician de la combinación de negocios de la que surgió el valor llave.

La empresa considera que las estimaciones son consistentes con las presunciones que los participantes del mercado usarían en sus estimaciones del valor recuperable.

Las compañías no consolidadas son todas las compañías en las que INVAP S.E. ejerce influencia significativa, pero no el control, generalmente acompañando una tenencia entre el 20% y el 50% de los votos. Las inversiones en compañías no consolidadas (asociadas y negocios conjuntos) se contabilizan conforme al método del valor patrimonial proporcional e inicialmente son reconocidas al costo. La inversión en compañías no consolidadas incluye el valor llave identificado en la adquisición, neto de cualquier pérdida por desvalorización acumulada. Bajo el método de valor patrimonial proporcional, las inversiones se reconocen inicialmente al costo y se ajustan posteriormente para reconocer la participación de INVAP S.E. en los resultados posteriores a la adquisición en resultado, y la participación de INVAP S.E. en otras ganancias integrales de la participada en otras ganancias integrales. Los dividendos recibidos o por recibir de asociadas y negocios conjuntos se reconocen como una reducción en el valor de los libros de la inversión. Si resultaran materiales, los resultados no trascendidos de operaciones entre INVAP S.E. y sus compañías no consolidadas se eliminan por el porcentaje de participación de INVAP S.E. en dichas compañías no consolidadas. Las pérdidas no realizadas también se eliminan a menos que la transacción provea evidencia de indicadores de desvalorización de los activos transferidos. Los Estados Contables de las compañías no consolidadas han sido ajustados, de ser necesario, para asegurar su consistencia con las Normas Internacionales de Información Financiera. La participación en los resultados de las compañías no consolidadas es reconocida en el Estado de Resultado Integral como Resultado de inversiones en asociadas.

Firmado a los efectos de su identificación con nuestro informe de fecha 19 de febrero de 2021.

CANEPA, KOPEC Y ASOCIADOS S.R.L.
C.P.C.E.R.N – RAP T° I F° 6

ESTEBAN R. BASILE (Socio)
Contador Público (UBA)
CPCERN T° VIII – F° 38

Dr. VICENTE D. CAMPENNI
Gerente General

Lic. HUGO ALBANI
Presidente

CARLOS ALFREDO GARDELLA
Contador Público (U.N.C.)
C.P.C.E.R.N. T° VI F° 80
SINDICO

Firmado a efectos de su identificación con
informe del 19/02/2021

Por comisión Fiscalizadora



NOTAS A LOS ESTADOS FINANCIEROS INTERMEDIOS SEPARADOS CONDENSADOS

Por el período de seis meses finalizado el 31 de diciembre de 2020,

comparativo con los períodos correspondientes

(Expresado en pesos argentinos – sin centavos)

NOTA 4 INFORMACIÓN SOBRE ACTIVOS Y PASIVOS (Cont.)

- *Acreeedores comerciales*

Están compuestos, principalmente, por cuentas a pagar con proveedores de bienes y servicios.

- *Obligaciones negociables emitidas en circulación*

Programa Global de emisión de Obligaciones Negociables

La Asamblea General Extraordinaria de Accionistas, de fecha 19 de agosto de 2009, aprobó el programa global para la emisión de obligaciones negociables simples, no convertibles en acciones, a corto, mediano y/o largo plazo por hasta un monto de USD 30.000.000 o su equivalente en cualquier otra moneda, siendo aprobado por la CNV el 30 de octubre de 2009 bajo la resolución Nro. 16.216. En este marco se emitió la Clase I que ha sido cancelada en su totalidad, no existiendo a la fecha montos en circulación.

La primera prórroga a la vigencia del Programa y el aumento del monto por U\$S 20.000.000, para elevarlo desde la suma de U\$S 30.000.0000 a la suma de U\$S 50.000.000, fueron aprobados en la Asamblea de Accionistas de fecha 22 de septiembre de 2014, autorizados por la Resolución N° 17.546 de fecha 4 de noviembre de 2014 de la CNV. En este marco se emitieron la Clase II y la Clase III que han sido canceladas en su totalidad sin montos en circulación a la fecha.

La última delegación de facultades de la Asamblea de Accionistas en el Directorio de la Sociedad fue resuelta en fecha 26 de septiembre de 2018.

La segunda prórroga de vigencia del Programa y la modificación de ciertos términos y condiciones fueron resueltas en las Asambleas de Accionistas de la Sociedad de fecha 29 de octubre de 2019, autorizadas mediante Disposición de la Gerencia de Emisoras N° DI-2019-87-APN-GE#CNV, de fecha 20 de diciembre de 2019. Los términos y condiciones del Programa fueron aprobados mediante Acta de Directorio de la Sociedad de fecha 7 de noviembre de 2019.

Los fondos netos provenientes de la colocación de las Obligaciones Negociables han sido utilizados de acuerdo al Suplemento de precios aplicables para cada emisión.

Firmado a los efectos de su identificación con nuestro informe de fecha 19 de febrero de 2021.

CANEPA, KOPEC Y ASOCIADOS S.R.L.
C.P.C.E.R.N – RAP T° I F° 6

ESTEBAN R. BASILE (Socio)
Contador Público (UBA)
CPCERN T° VIII – F° 38

Dr. VICENTE D. CAMPENNI
Gerente General

Lic. HUGO ALBANI
Presidente

CARLOS ALFREDO GARDELLA
Contador Público (U.N.C.)
C.P.C.E.R.N. T° VI F° 80
SINDICO

Firmado a efectos de su identificación con informe del 19/02/2021

Por comisión Fiscalizadora



NOTAS A LOS ESTADOS FINANCIEROS INTERMEDIOS SEPARADOS CONDENSADOS

Por el período de seis meses finalizado el 31 de diciembre de 2020,
comparativo con los períodos correspondientes
(Expresado en pesos argentinos – sin centavos)

NOTA 4 INFORMACIÓN SOBRE ACTIVOS Y PASIVOS (Cont.)

• **Emisión de Obligaciones Negociables sin Oferta Pública**

Con fecha 13 de junio de 2019 se concretó exitosamente la emisión de Obligaciones Negociables sin oferta pública, denominadas Obligaciones Negociables Corporativas 2019 Serie 1, que son privadas, simples, escriturales, no convertibles en acciones, y han sido emitidas de conformidad con la Ley N°23.576. Las condiciones de emisión se detallan a continuación:

Monto de la emisión	\$ 500.000.000
Fecha de la emisión	13/06/2019
Precio de la emisión	100,00% valor nominal
Fecha de vencimiento	17/06/2023
Fecha de integración	18/06/2019
Fecha de pago de intereses	Último día hábil de cada mes a partir del 31/07/19 hasta el 31/07/23
Interés aplicable	Tasa Badlar para Bancos Privados
Amortización	42 cuotas mensuales, iguales y consecutivas a partir del 29/02/2020
Observaciones	Monto en circulación al cierre \$ 369.047.619 con garantía patrimonial del emisor.

Los fondos netos provenientes de la colocación de las Obligaciones Negociables Corporativas 2019 son utilizados para: (i) capital de trabajo y (ii) cancelación de deudas para capital de trabajo en el país, de acuerdo a las condiciones establecidas en la Escritura Pública de emisión de Obligaciones Negociables Corporativas 2019.

• *Tasas de interés y pautas de actualización para los créditos y obligaciones.*

Los créditos y deudas no financieras no poseen cláusulas de actualización, con la excepción de los Planes de Facilidades de AFIP de la Sociedad Controlante que poseen al cierre tasas de interés mensual del 2,00%; 3,02% y tasas variables en función a la Tasa Efectiva Mensual equivalente a la Tasa de referencia TM20 en pesos de bancos privados publicada por el BCRA.

En la Sociedad Controlante las tasas de interés correspondientes a los créditos y obligaciones negociables son las siguientes:

- Obligaciones Negociables Corporativas en pesos: Tasa Badlar Privados.
- Préstamo Prefinanciación Exportaciones en Dólares BICE: Tasa Fija 7,75%.
- Préstamo bancario en pesos BANCO DE GALICIA: Tasa Fija 46%.

Las sociedades controladas del exterior no poseen créditos y deudas significativas con pautas de actualización.

Firmado a los efectos de su identificación con nuestro informe de fecha 19 de febrero de 2021.

CANEPA, KOPEC Y ASOCIADOS S.R.L.
C.P.C.E.R.N – RAP T° I F° 6

ESTEBAN R. BASILE (Socio)
Contador Público (UBA)
CPCERN T° VIII – F° 38

Dr. VICENTE D. CAMPENNI
Gerente General

Lic. HUGO ALBANI
Presidente

CARLOS ALFREDO GARDELLA
Contador Público (U.N.C.)
C.P.C.E.R.N. T° VI F° 80
SINDICO

Firmado a efectos de su identificación con informe del 19/02/2021

Por comisión Fiscalizadora

NOTAS A LOS ESTADOS FINANCIEROS INTERMEDIOS SEPARADOS CONDENSADOS

Por el período de seis meses finalizado el 31 de diciembre de 2020,

comparativo con los períodos correspondientes

(Expresado en pesos argentinos – sin centavos)

NOTA 4 INFORMACIÓN SOBRE ACTIVOS Y PASIVOS (Cont.)

• *Información sobre garantías colaterales*

La entidad suele realizar operaciones de descuentos comerciales en instituciones de crédito, las cuales no satisfacen las condiciones para dar de baja a los activos financieros, los que son considerados como pignorados como garantía en tales transacciones.

Los importes en libro de los créditos en esta situación al 31 de diciembre de 2020 y 30 de junio de 2020 eran los siguientes:

	31/12/2020	30/06/2020
Activos financieros pignorados como garantía en operaciones de descuento comercial	Sin movimientos	

Por otra parte, la Sociedad retiene a ciertos proveedores importes por pagar en carácter de garantías financieras asociadas al cumplimiento de las obligaciones pendientes de ejecución por parte de éstos. Tales importes para los períodos cubiertos por los presentes estados financieros eran los siguientes:

	31/12/2020	30/06/2020
Importe retenido en pesos a proveedores como garantía de las obligaciones pendientes de ejecución por parte de éstos.	3.940.924	3.206.148
Importe retenido en dólares estadounidenses a proveedores como garantías de las obligaciones pendientes de ejecución por parte de éstos (expresados en pesos)	Sin movimientos	

Cuenta correctora para pérdidas crediticias

Cuando los activos financieros se hayan deteriorado por pérdidas crediticias, la entidad registra el deterioro en una cuenta separada, en lugar de reducir directamente el importe en libros del activo. A continuación se presenta una conciliación de las variaciones en dicha cuenta durante los períodos indicados, para cada clase de activos financieros:


Préstamos y partidas por cobrar	31/12/2020	30/06/2020
Saldo al inicio	(294.712.471)	(20.172.911)
Deterioros del período	-	(328.959.566)
Utilización del período	64.926.245	5.592.633
Diferencia de cambio	(3.426.487)	(9.670.307)
Variación del período	61.499.758	(333.037.240)
Saldo al final del período	(233.212.713)	(353.210.151)

Firmado a los efectos de su identificación con nuestro informe de fecha 19 de febrero de 2021.

CANEPA, KOPEC Y ASOCIADOS S.R.L.
C.P.C.E.R.N – RAP T° I F° 6



ESTEBAN R. BASILE (Socio)
Contador Público (UBA)
CPCERN T° VIII – F° 38



Dr. VICENTE D. CAMPENNI
Gerente General



Lic. HUGO ALBANI
Presidente



CARLOS ALFREDO GARDELLA
Contador Público (U.N.C.)
C.P.C.E.R.N. T° VI F° 80
SINDICO

Firmado a efectos de su identificación con informe del 19/02/2021

Por comisión Fiscalizadora

NOTAS A LOS ESTADOS FINANCIEROS INTERMEDIOS SEPARADOS CONDENSADOS

Por el período de seis meses finalizado el 31 de diciembre de 2020,
comparativo con los períodos correspondientes
(Expresado en pesos argentinos – sin centavos)

NOTA 4 INFORMACIÓN SOBRE ACTIVOS Y PASIVOS (Cont.)

- *Incumplimientos y otras infracciones*

La Sociedad no presenta incumplimientos u otro tipo de infracciones de préstamos y otras partidas por pagar en los períodos cubiertos por los presentes estados financieros intermedios separados condensados.

- *Plazos de vencimientos*

A continuación se presentan los plazos de vencimiento para cada clase de activos financieros y pasivos financieros de la Sociedad:

Activos financieros:

- Mantenidos hasta el vencimiento:

PLAZOS FIJOS	31/12/2020	30/06/2020
0 a 3 meses	3.640.619	3.257.150
Total	3.640.619	3.257.150

- Mantenidos para negociar:

FONDOS DE INVERSION	31/12/2020	30/06/2020
0 a 3 meses	394.334.209	867.806.581
Total	394.334.209	867.806.581

- Préstamos y partidas por cobrar:


CREDITOS POR VENTAS	31/12/2020	30/06/2020
Vencido	704.752.076	59.987.942
0 a 3 meses	1.939.430.594	1.602.370.192
3 a 6 meses	141.403.328	779.730.403
6 meses a 1 año	89.519.375	354.877.881
1 a 3 años	653.056.931	743.860.737
3 a 5 años	-	1.723.856
Total	3.528.162.304	3.542.551.011

Firmado a los efectos de su identificación con nuestro informe de fecha 19 de febrero de 2021.

CANEPA, KOPEC Y ASOCIADOS S.R.L.
C.P.C.E.R.N – RAP T° I F° 6



ESTEBAN R. BASILE (Socio)
Contador Público (UBA)
CPCERN T° VIII – F° 38



Dr. VICENTE D. CAMPENNI
Gerente General



Lic. HUGO ALBANI
Presidente



CARLOS ALFREDO GARDELLA
Contador Público (U.N.C.)
C.P.C.E.R.N. T° VI F° 80
SINDICO

Firmado a efectos de su identificación con
informe del 19/02/2021

Por comisión Fiscalizadora



NOTAS A LOS ESTADOS FINANCIEROS INTERMEDIOS SEPARADOS CONDENSADOS

Por el período de seis meses finalizado el 31 de diciembre de 2020,
comparativo con los períodos correspondientes
(Expresado en pesos argentinos – sin centavos)

NOTA 4 INFORMACIÓN SOBRE ACTIVOS Y PASIVOS (Cont.)

Pasivos financieros:

- Medidos a costo amortizado:

ACREEDORES COMERCIALES	31/12/2020	30/06/2020
Vencido	562.394.421	420.936.726
0 a 3 meses	1.434.479.792	1.312.521.338
3 a 6 meses	6.311.250	103.693.107
6 meses a 1 año	12.622.500	183.896.810
1 a 3 años	903.331.003	405.341.077
3 a 5 años	50.490.000	26.838.196
Más de 5 años	98.876.250	36.830.111
Total	3.068.505.216	2.490.057.365

PRESTAMOS BANCARIOS	31/12/2020	30/06/2020
0 a 3 meses	689.659.300	379.220.447
3 a 6 meses	-	510.864.543
6 meses a 1 año	-	161.400.248
Total	689.659.300	1.051.485.238

DEUDAS FINANCIERAS	31/12/2020	30/06/2020
Vencido	39.205.670	25.026.772
0 a 3 meses	17.710.568	11.631.611
3 a 6 meses	19.968.613	-
6 meses a 1 año	-	2.409.122
1 a 3 años	-	10.841.047
3 a 5 años	-	8.431.925
Total	76.884.851	58.340.477

OBLIGACIONES NEGOCIABLES	31/12/2020	30/06/2020
0 a 3 meses	46.634.051	55.096.955
3 a 6 meses	35.714.286	74.417.624
6 meses a 1 año	71.428.571	85.606.477
1 a 3 años	226.190.476	356.693.656
Total	379.967.384	571.814.712

Firmado a los efectos de su identificación con nuestro informe de fecha 19 de febrero de 2021.

CANEPA, KOPEC Y ASOCIADOS S.R.L.
C.P.C.E.R.N – RAP T° I F° 6

Por comisión Fiscalizadora

ESTEBAN R. BASILE (Socio)
Contador Público (UBA)
CPCERN T° VIII – F° 38

Dr. VICENTE D. CAMPENNI
Gerente General

Lic. HUGO ALBANI
Presidente

CARLOS ALFREDO GARDELLA
Contador Público (U.N.C.)
C.P.C.E.R.N. T° VI F° 80
SINDICO

Firmado a efectos de su identificación con
informe del 19/02/2021



NOTAS A LOS ESTADOS FINANCIEROS INTERMEDIOS SEPARADOS CONDENSADOS

Por el período de seis meses finalizado el 31 de diciembre de 2020,
comparativo con los períodos correspondientes
(Expresado en pesos argentinos – sin centavos)

NOTA 4 INFORMACIÓN SOBRE ACTIVOS Y PASIVOS (Cont.)

4.1.3 Resultados Financieros incluidos en el resultado integral del período

A continuación se presenta un detalle de las partidas de ingresos, gastos, ganancias y pérdidas, relacionadas con los activos y pasivos financieros, que afectan al resultado integral total del período finalizado el 31 de diciembre de 2020 (comparativo con el mismo período del 2019):

	31/12/2020	31/12/2019
Ganancias o pérdidas netas por medición de activos a valor razonable con cambios en resultados	27.958.309	33.656.450
Importes totales de los ingresos por intereses (calculados utilizando el método de la tasa de interés efectiva) producidos por los activos financieros que se miden al costo amortizado	6.683.024	23.779.559
Importes totales de los gastos por intereses (calculados utilizando el método de la tasa de interés efectiva) producidos por los pasivos financieros que se miden al costo amortizado	(276.845.374)	(667.548.374)
Ingresos (gastos) por comisiones (distintos de los importes incluidos al determinar la tasa de interés efectiva)	(8.756.058)	(5.534.066)
Otros resultados financieros netos	235.439.632	195.573.169
Total	(15.520.467)	(420.073.262)

4.1.4 Administración del Riesgo Financiero

4.1.4.1 Factores de riesgo financiero

Los principales pasivos financieros de la Sociedad incluyen préstamos, cuentas por pagar comerciales, anticipos de clientes, planes de pagos previsionales, y otras cuentas por pagar. La finalidad principal de estos pasivos financieros es obtener financiación para las operaciones de la Sociedad.

La Sociedad cuenta con deudores comerciales, otras cuentas por cobrar, efectivo y colocaciones a corto plazo que provienen directamente de sus operaciones. INVAP se encuentra expuesto a los riesgos de mercado, crediticio y de liquidez. La Gerencia Financiera, juntamente con la Gerencia General y el Directorio, supervisan la gestión de estos riesgos, identificándolos y evaluándolos en coordinación estrecha con las necesidades de las unidades operativas.

Firmado a los efectos de su identificación con nuestro informe de fecha 19 de febrero de 2021.

CANEPA, KOPEC Y ASOCIADOS S.R.L.
C.P.C.E.R.N – RAP T° I F° 6

Por comisión Fiscalizadora

ESTEBAN R. BASILE (Socio)
Contador Público (UBA)
CPCERN T° VIII – F° 38

Dr. VICENTE D. CAMPENNI
Gerente General

Lic. HUGO ALBANI
Presidente

CARLOS ALFREDO GARDELLA
Contador Público (U.N.C.)
C.P.C.E.R.N. T° VI F° 80
SINDICO

Firmado a efectos de su identificación con
informe del 19/02/2021



NOTAS A LOS ESTADOS FINANCIEROS INTERMEDIOS SEPARADOS CONDENSADOS

**Por el período de seis meses finalizado el 31 de diciembre de 2020,
comparativo con los períodos correspondientes**

(Expresado en pesos argentinos – sin centavos)

NOTA 4 INFORMACIÓN SOBRE ACTIVOS Y PASIVOS (Cont.)

La Gerencia, en conjunto, brinda razonable seguridad al Directorio de que las actividades de toma de riesgo financiero se encuentran reguladas por procedimientos apropiados y que los riesgos financieros se identifican, miden y gestionan de acuerdo a las políticas corporativas de la Sociedad y sus preferencias por contraer riesgos.

La naturaleza multinacional de las operaciones expone a la Sociedad a una variedad de riesgos, principalmente relacionados con riesgos de mercado (incluyendo los efectos de las variaciones de los tipos de cambio y tasas de interés) y en menor medida al riesgo de capital, teniendo en cuenta que debe cumplir con requerimientos regulatorios de mantenimiento del patrimonio neto en el marco del programa de emisiones de obligaciones negociables.

a. Riesgo de mercado

El riesgo de mercado al cual se encuentra expuesta consiste en la posibilidad de que la valuación de los activos y pasivos financieros como así también ciertos flujos de fondos esperados podrían verse negativamente afectados ante cambios en las tasas de interés, en los tipos de cambio, en otras variables de precios, o por riesgos de contraparte.

A continuación se expone una descripción de los riesgos mencionados de cómo la Sociedad se encuentra expuesta.

a.1 Riesgo de la tasa de interés

El riesgo de la tasa de interés es el riesgo de que el valor razonable o los flujos futuros del efectivo de un instrumento financiero fluctúen debido a los cambios en las tasas de interés de mercado. La exposición de la Sociedad a este riesgo se relaciona principalmente con las obligaciones de deuda por préstamos a corto y largo plazo con diversas tasas de interés en función del tipo de obligación contraída.

Los préstamos financieros incluyen principalmente Obligaciones Negociables y líneas de crédito bancarias locales.

Las Obligaciones Negociables representan el 33,14% de los préstamos y la tasa aplicable es la resultante del promedio aritmético simple de las Tasas BADLAR privadas sin spread, estando sujetas principalmente a las oscilaciones de dichas tasas.

Firmado a los efectos de su identificación con nuestro informe de fecha 19 de febrero de 2021.

CANEPA, KOPEC Y ASOCIADOS S.R.L.
C.P.C.E.R.N – RAP T° I F° 6

ESTEBAN R. BASILE (Socio)
Contador Público (UBA)
CPCERN T° VIII – F° 38

Dr. VICENTE D. CAMPENNI
Gerente General

Lic. HUGO ALBANI
Presidente

CARLOS ALFREDO GARDELLA
Contador Público (U.N.C.)
C.P.C.E.R.N. T° VI F° 80
SINDICO

Firmado a efectos de su identificación con
informe del 19/02/2021

Por comisión Fiscalizadora



NOTAS A LOS ESTADOS FINANCIEROS INTERMEDIOS SEPARADOS CONDENSADOS

**Por el período de seis meses finalizado el 31 de diciembre de 2020,
comparativo con los períodos correspondientes**

(Expresado en pesos argentinos – sin centavos)

NOTA 4 INFORMACIÓN SOBRE ACTIVOS Y PASIVOS (Cont.)

La Sociedad no utiliza instrumentos financieros derivados para cubrir los riesgos asociados a las tasas de interés. Las variaciones en las tasas de interés pueden modificar el valor razonable de activos y pasivos financieros.

a.2 Riesgos asociados con tipos de cambio

El riesgo de la tasa de cambio es el riesgo de que el valor razonable o los flujos futuros de efectivo de un instrumento financiero fluctúen debido a los cambios en las tasas de cambio. La exposición al riesgo de los cambios se relaciona en primer lugar con las actividades operativas (cuando los ingresos y gastos se encuentran denominados en una moneda diferente de la moneda funcional de la Sociedad), las inversiones netas en las subsidiarias extranjeras, y los activos y pasivos financieros generados. La moneda que origina principalmente este riesgo es el dólar estadounidense y en segundo lugar el euro.

La Sociedad muestra a corto plazo una posición neta activa respecto de su exposición cambiaria lo cual implica una cobertura natural ante posibles devaluaciones. En Nota 12 a los Estados Financieros se detalla la composición de los saldos en moneda extranjera.

La Dirección de la Sociedad tuvo en consideración para la realización del presente análisis las modificaciones introducidas en el mercado cambiario por las nuevas autoridades nacionales a partir de diciembre de 2019. Como conclusión del mismo, la Dirección entiende que el riesgo cambiario inherente no es significativo en relación a la posición neta positiva.

Este riesgo es monitoreado con el fin de mantener la exposición al mismo en niveles aceptables para la Sociedad.

a.3 Riesgo de la contraparte

En algunos contratos del mercado nacional, debido a las características de los clientes (gobierno nacional y empresas del Estado) y a que se ejecutan con fondos presupuestarios, los contratos otorgan derechos al cliente ante la posible cesación en la financiación, a suspender o extinguir el contrato sin indemnización alguna por daños y perjuicios, reconociéndose a la compañía los costos que efectivamente tal actividad haya generado arbitrándose los medios para su pago. La experiencia indica la baja probabilidad de ocurrencia a pesar de la real existencia del riesgo en el actual contexto.

Firmado a los efectos de su identificación con nuestro informe de fecha 19 de febrero de 2021.

CANEPA, KOPEC Y ASOCIADOS S.R.L.
C.P.C.E.R.N – RAP T° I F° 6

ESTEBAN R. BASILE (Socio)
Contador Público (UBA)
CPCERN T° VIII – F° 38

Dr. VICENTE D. CAMPENNI
Gerente General

Lic. HUGO ALBANI
Presidente

CARLOS ALFREDO GARDELLA
Contador Público (U.N.C.)
C.P.C.E.R.N. T° VI F° 80
SINDICO

Firmado a efectos de su identificación con
informe del 19/02/2021

Por comisión Fiscalizadora

NOTAS A LOS ESTADOS FINANCIEROS INTERMEDIOS SEPARADOS CONDENSADOS

**Por el período de seis meses finalizado el 31 de diciembre de 2020,
comparativo con los períodos correspondientes**

(Expresado en pesos argentinos – sin centavos)

NOTA 4 INFORMACIÓN SOBRE ACTIVOS Y PASIVOS (Cont.)

Considerando la exposición máxima al riesgo en función de la concentración de contrapartes, la mayor parte de los deudores se encuentra diversificada. La porción restante vinculada con créditos con el Estado Nacional, empresas relacionadas y sus dependencias directas, se ve cubierta parcialmente por anticipos contractuales recibidos, a aplicar con el avance de los proyectos en curso.

b. Riesgo crediticio

El riesgo crediticio se origina en caja y equivalente de efectivo, depósitos en banco e instituciones financieras, así como exposiciones crediticias con clientes. La compañía monitorea activamente la confiabilidad crediticia de sus instrumentos de tesorería. Para la celebración de estos contratos se aceptan únicamente bancos e instituciones financieras calificadas como de primera línea. La concentración de riesgo crediticio en clientes se ve minimizada por el tipo de cliente y las características de los contratos en ejecución. Asimismo, en operaciones internacionales, se toman seguros, cartas de crédito, y otros instrumentos para minimizar estos riesgos cuando fuera necesario. En consecuencia, el riesgo de crédito no se considera relevante para este tipo de instrumentos.

c. Riesgo de liquidez

La gestión de las necesidades de liquidez es realizada en forma centralizada por la Gerencia de Administración y Finanzas, en base a proyecciones de reserva de liquidez de la compañía y su efectivo y equivalente de efectivo sobre la base de un presupuesto financiero que contempla los flujos de efectivo esperados.

El objetivo es asegurar que haya suficiente efectivo para procurar el cumplimiento de las obligaciones y compromisos como también el desembolso necesario para el desarrollo de las operaciones, inversiones en infraestructura y proyectos de inversión. La Gerencia invierte los excedentes de efectivo en fondos comunes de inversión, depósitos a corto plazo, etc., escogiendo instrumentos con vencimientos apropiados o de alta liquidez para dar margen suficiente al presupuesto financiero anteriormente indicado, manteniendo una estrategia conservadora en el manejo de la liquidez.

En el caso de las subsidiarias operativas del exterior, sus excedentes de efectivo, si los hubiere, son administrados por ellas, con la asistencia de la Gerencia de Administración y Finanzas.


Firmado a los efectos de su identificación con nuestro informe de fecha 19 de febrero de 2021.

CANEPA, KOPEC Y ASOCIADOS S.R.L.
C.P.C.E.R.N – RAP T° I F° 6

Por comisión Fiscalizadora



ESTEBAN R. BASILE (Socio)
Contador Público (UBA)
CPCERN T° VIII – F° 38



Dr. VICENTE D. CAMPENNI
Gerente General



Lic. HUGO ALBANI
Presidente



CARLOS ALFREDO GARDELLA
Contador Público (U.N.C.)
C.P.C.E.R.N. T° VI F° 80
SINDICO

Firmado a efectos de su identificación con
informe del 19/02/2021



NOTAS A LOS ESTADOS FINANCIEROS INTERMEDIOS SEPARADOS CONDENSADOS

**Por el período de seis meses finalizado el 31 de diciembre de 2020,
comparativo con los períodos correspondientes**

(Expresado en pesos argentinos – sin centavos)

NOTA 4 INFORMACIÓN SOBRE ACTIVOS Y PASIVOS (Cont.)

El objetivo es mantener el equilibrio entre la continuidad y la flexibilidad del financiamiento, a través del uso de cheques de pago diferido, descubiertos en cuentas corrientes bancarias, préstamos bancarios a corto plazo y contratos de alquiler con opción a compra, sin incurrir en pérdidas inaceptables o arriesgar la seguridad de la Sociedad.

INVAP gestiona sus activos y pasivos circulantes privilegiando siempre el oportuno y puntual pago de sus obligaciones, tanto con el sistema financiero como con sus proveedores. Esta gestión implica también el velar por el cumplimiento de las obligaciones de sus clientes en los plazos establecidos.

Las provisiones por créditos de cobro dudoso se determinan en función a la antigüedad de la deuda y el análisis de la capacidad del cliente para hacer frente a la deuda, considerando asimismo situaciones especiales tales como existencia de garantías, derechos y obligaciones contractuales, entre otros.

4.1.4.2 Administración del riesgo de capital

Los objetivos de la Sociedad al administrar el capital son: (i) garantizar el mantenimiento de una sólida calificación crediticia; (ii) asegurar un nivel de capitalización saludable, con el fin de salvaguardar la capacidad de continuar como empresa en marcha invirtiendo en desarrollos tecnológicos, infraestructura, capacitación y equipamiento; (iii) mantener una estructura de financiamiento óptima para reducir el costo del capital y (iv) cumplir con los compromisos exigidos en contratos de préstamo y emisión de obligaciones negociables.

Consistente con la industria, la Gerencia monitorea su capital sobre la base del índice de endeudamiento. Este ratio se calcula dividiendo la deuda financiera neta sobre el patrimonio neto total. La deuda financiera neta corresponde al total de préstamos (incluyendo préstamos corrientes y no corrientes, como se muestran en el estado de situación financiera consolidada) menos el efectivo y equivalentes de efectivo.

4.1.5 Valor razonable de activos financieros y pasivos financieros

4.1.5.1 Importe en libro de activos financieros y pasivos financieros y sus valores razonables

A continuación se revela el valor razonable correspondiente a cada clase de activos y de pasivos financieros, los cuales resultan idénticos a los importes en libros.

Firmado a los efectos de su identificación con nuestro informe de fecha 19 de febrero de 2021.

CANEPA, KOPEC Y ASOCIADOS S.R.L.
C.P.C.E.R.N – RAP T° I F° 6

ESTEBAN R. BASILE (Socio)
Contador Público (UBA)
CPCERN T° VIII – F° 38

Dr. VICENTE D. CAMPENNI
Gerente General

Lic. HUGO ALBANI
Presidente

CARLOS ALFREDO GARDELLA
Contador Público (U.N.C.)
C.P.C.E.R.N. T° VI F° 80
SINDICO

Firmado a efectos de su identificación con
informe del 19/02/2021

Por comisión Fiscalizadora

NOTAS A LOS ESTADOS FINANCIEROS INTERMEDIOS SEPARADOS CONDENSADOS

Por el período de seis meses finalizado el 31 de diciembre de 2020,
comparativo con los períodos correspondientes
(Expresado en pesos argentinos – sin centavos)

NOTA 4 INFORMACIÓN SOBRE ACTIVOS Y PASIVOS (Cont.)

	31/12/2020	30/06/2020
Activos financieros a valor razonable		
<i>Mantenidos hasta el vencimiento:</i>		
Plazos Fijos - moneda extranjera	3.640.619	3.257.150
<i>Mantenidos para negociar:</i>		
Fondos de Inversión - moneda nacional	394.334.209	867.806.581
<i>Préstamos y partidas por cobrar</i>		
Créditos por ventas - moneda nacional	1.366.214.080	816.840.851
Créditos por ventas - moneda extranjera	2.161.948.224	2.725.710.160
<i>Otros Activos:</i>		
Moneda nacional	12.259.959	21.015.223
Moneda extranjera	114.607.840	107.064.712
Otros Activos Financieros		
Moneda nacional	64.573.038	70.444.902
Moneda extranjera	9.372.292	17.659.669
Total	4.126.950.261	4.629.799.248
Pasivos financieros a costo amortizado		
Acreeedores comerciales	3.068.505.216	2.490.057.365
Préstamos bancarios	689.659.300	1.051.485.238
Deudas financieras	76.884.851	58.340.477
Obligaciones negociables	379.967.384	571.814.712
Total	4.215.016.751	4.171.697.792

El importe en libros no difiere significativamente de su valor razonable, tales son los casos del efectivo, los depósitos bancarios y las cuentas por pagar o por cobrar a corto plazo.

4.1.5.2 Medición y jerarquía del valor razonable de los activos financieros y de los pasivos financieros


El objetivo de utilizar una técnica de valoración es establecer cuál habría sido en la fecha de medición, el precio de una transacción realizada en condiciones de independencia mutua y motivada por las consideraciones normales del negocio. La mejor evidencia del valor razonable son los precios cotizados en un mercado activo. Si el mercado para un instrumento financiero no es activo, la entidad establecerá el valor razonable utilizando una técnica de valoración.

Firmado a los efectos de su identificación con nuestro informe de fecha 19 de febrero de 2021.

CANEPA, KOPEC Y ASOCIADOS S.R.L.
C.P.C.E.R.N – RAP T° I F° 6



ESTEBAN R. BASILE (Socio)
Contador Público (UBA)
CPCERN T° VIII – F° 38



Dr. VICENTE D. CAMPENNI
Gerente General



Lic. HUGO ALBANI
Presidente



CARLOS ALFREDO GARDELLA
Contador Público (U.N.C.)
C.P.C.E.R.N. T° VI F° 80
SINDICO

Firmado a efectos de su identificación con
informe del 19/02/2021

Por comisión Fiscalizadora

NOTAS A LOS ESTADOS FINANCIEROS INTERMEDIOS SEPARADOS CONDENSADOS

**Por el período de seis meses finalizado el 31 de diciembre de 2020,
comparativo con los períodos correspondientes**

(Expresado en pesos argentinos – sin centavos)

NOTA 4 INFORMACIÓN SOBRE ACTIVOS Y PASIVOS (Cont.)

Entre las técnicas de valoración se incluye el uso de transacciones de mercado recientes entre partes interesadas y debidamente informadas que actúen en condiciones de independencia mutua, si estuvieran disponibles, así como las referencias al valor razonable de otro instrumento financiero sustancialmente igual, el descuento de flujos de efectivo y los modelos de fijación de precios de opciones. Si existiese una técnica de valoración comúnmente utilizada por los participantes en el mercado para fijar el precio de ese instrumento, y se hubiera demostrado que proporciona estimaciones fiables de los precios observados en transacciones reales de mercado, la Sociedad utiliza esa técnica. La técnica de valoración escogida hace uso, en el máximo grado, de informaciones obtenidas en el mercado, utilizando lo menos posible, datos estimados por la entidad. Incorporará todos los factores que considerarían los participantes en el mercado para establecer el precio, y será coherente con las metodologías económicas generalmente aceptadas para calcular el precio de los instrumentos financieros.

La Sociedad utiliza la siguiente jerarquía para determinar y revelar el valor razonable de los instrumentos financieros:

Jerarquía 1: Precios cotizados (sin ajustar) en mercados activos para activos o pasivos idénticos.

Jerarquía 2: Otras técnicas para las que los datos que tienen un efecto significativo sobre el valor razonable registrado son observables, directa o indirectamente.


Jerarquía 3: Técnicas que utilizan datos que tienen un efecto significativo sobre el valor razonable registrado, que no se basan en información observable de mercado.

Firmado a los efectos de su identificación con nuestro informe de fecha 19 de febrero de 2021.

CANEPA, KOPEC Y ASOCIADOS S.R.L.
C.P.C.E.R.N – RAP T° I F° 6



ESTEBAN R. BASILE (Socio)
Contador Público (UBA)
CPCERN T° VIII – F° 38



Dr. VICENTE D. CAMPENNI
Gerente General



Lic. HUGO ALBANI
Presidente



CARLOS ALFREDO GARDELLA
Contador Público (U.N.C.)
C.P.C.E.R.N. T° VI F° 80
SINDICO

Firmado a efectos de su identificación con
informe del 19/02/2021

Por comisión Fiscalizadora

NOTAS A LOS ESTADOS FINANCIEROS INTERMEDIOS SEPARADOS CONDENSADOS

Por el período de seis meses finalizado el 31 de diciembre de 2020,
comparativo con los períodos correspondientes
(Expresado en pesos argentinos – sin centavos)

NOTA 4 INFORMACIÓN SOBRE ACTIVOS Y PASIVOS (Cont.)

	Total al 31/12/2020	Jerarquía 1	Jerarquía 2	Jerarquía 3
Activos financieros a valor razonable				
<i>Mantenidos hasta el vencimiento:</i>				
Plazos Fijos - moneda extranjera	3.640.619	-	3.640.619	-
<i>Mantenidos para negociar:</i>				
Fondos de Inversión - moneda nacional	394.334.209	394.334.209	-	-
<i>Préstamos y partidas por cobrar</i>				
Créditos por ventas - moneda nacional	1.366.214.080	-	1.366.214.080	-
Créditos por ventas - moneda extranjera	2.161.948.224	-	2.161.948.224	-
<i>Otros Activos:</i>				
Moneda nacional	12.259.959	-	12.259.959	-
Moneda extranjera	114.607.840	-	114.607.840	-
Otros Activos Financieros				
Moneda nacional	64.573.038	-	64.573.038	-
Moneda extranjera	9.372.292	-	9.372.292	-
Pasivos financieros a costo amortizado				
Acreedores comerciales	3.068.505.216	-	3.068.505.216	-
Préstamos bancarios	689.659.300	-	689.659.300	-
Deudas financieras	76.884.851	-	76.884.851	-
Obligaciones negociables	379.967.384	-	379.967.384	-

	Total al 30/06/2020	Jerarquía 1	Jerarquía 2	Jerarquía 3
Activos financieros a valor razonable				
<i>Mantenidos hasta el vencimiento:</i>				
Plazos Fijos - moneda extranjera	3.257.150	-	3.257.150	-
<i>Mantenidos para negociar:</i>				
Fondos de Inversión - moneda nacional	867.806.581	867.806.581	-	-
<i>Préstamos y partidas por cobrar</i>				
Créditos por ventas - moneda nacional	816.840.851	-	816.840.851	-
Créditos por ventas - moneda extranjera	2.725.710.160	-	2.725.710.160	-
<i>Otros Activos:</i>				
Moneda nacional	21.015.223	-	21.015.223	-
Moneda extranjera	107.064.712	-	107.064.712	-
Otros Activos Financieros				
Moneda nacional	70.444.902	-	70.444.902	-
Moneda extranjera	17.659.669	-	17.659.669	-
Pasivos financieros a costo amortizado				
Acreedores comerciales	2.490.057.365	-	2.490.057.365	-
Préstamos bancarios	1.051.485.238	-	1.051.485.238	-
Deudas financieras	58.340.477	-	58.340.477	-
Obligaciones negociables	571.814.712	-	571.814.712	-

Periódicamente, la Sociedad revisa las técnicas de valoración y comprueba su validez utilizando precios procedentes de cualquier transacción reciente y observable de mercado sobre el mismo instrumento (es decir, sin modificaciones ni cambios de estructura), o que estén basados en cualquier dato de mercado observable y disponible.


Firmado a los efectos de su identificación con nuestro informe de fecha 19 de febrero de 2021.

CANEPA, KOPEC Y ASOCIADOS S.R.L.
C.P.C.E.R.N – RAP T° I F° 6

Por comisión Fiscalizadora



ESTEBAN R. BASILE (Socio)
Contador Público (UBA)
CPCERN T° VIII – F° 38



Dr. VICENTE D. CAMPENNI
Gerente General



Lic. HUGO ALBANI
Presidente



CARLOS ALFREDO GARDELLA
Contador Público (U.N.C.)
C.P.C.E.R.N. T° VI F° 80
SINDICO

Firmado a efectos de su identificación con
informe del 19/02/2021

NOTAS A LOS ESTADOS FINANCIEROS INTERMEDIOS SEPARADOS CONDENSADOS

Por el período de seis meses finalizado el 31 de diciembre de 2020,
comparativo con los períodos correspondientes
(Expresado en pesos argentinos – sin centavos)

NOTA 4 INFORMACIÓN SOBRE ACTIVOS Y PASIVOS (Cont.)

4.1.6 Garantías colaterales y otras mejoras crediticias obtenidas

La Sociedad toma seguros de caución y cartas de crédito de importación para minimizar los riesgos.

A continuación se detallan las cartas de crédito vigentes a fin del período:

CDI BANCO GALICIA 31/12/2020					
Nº CDI	Monto total	Moneda	Fecha apertura	Emb. Parciales	Saldo
71001410	986.325	USD	29/11/2019	-	986.325
71001347	198.930	USD	29/11/2019	66.310	132.620
71001593	312.354	USD	08/05/2020	249.320	63.034
71001701	154.485	USD	12/08/2020	-	154.485
Total	1.652.094			315.630	1.336.464
I000826	132.357	EUR	17/01/2019	128.003	4.355
71001507	132.838	EUR	06/02/2020	119.638	13.200
71001571	199.716	EUR	27/04/2020	89.627	110.089
71001595	162.116	EUR	08/05/2020	37.858	124.257
71001702	126.254	EUR	13/08/2020	14.285	111.970
Total	753.281			389.411	363.871

- *Activos financieros transferidos que no se dan de baja en cuentas en su totalidad*

La Sociedad negocia documentos comerciales en instituciones bancarias, que no cumplen las condiciones para su baja en cuentas, dado que no transfiere sustancialmente los riesgos y ventajas asociados a los mismos. Los activos financieros negociados son, principalmente facturas comerciales, y la Sociedad los negocia en garantía de operaciones bancarias con ánimo de obtener liquidez de corto plazo.

La Sociedad sigue expuesta al riesgo de crédito asociado a los activos financieros negociados hasta que el obligado original los cancele.

A continuación se describen los activos financieros negociados que no se han dado de baja en cuenta y los pasivos con los que se encuentran vinculados:

	31/12/2020	30/06/2020
Activos financieros	Sin movimientos	
Pasivos financieros vinculados	Sin movimientos	


Firmado a los efectos de su identificación con nuestro informe de fecha 19 de febrero de 2021.

CANEPA, KOPEC Y ASOCIADOS S.R.L.
C.P.C.E.R.N – RAP T° I F° 6

Por comisión Fiscalizadora



ESTEBAN R. BASILE (Socio)
Contador Público (UBA)
CPCERN T° VIII – F° 38



Dr. VICENTE D. CAMPENNI
Gerente General



Lic. HUGO ALBANI
Presidente



CARLOS ALFREDO GARDELLA
Contador Público (U.N.C.)
C.P.C.E.R.N. T° VI F° 80
SINDICO

Firmado a efectos de su identificación con
informe del 19/02/2021

NOTAS A LOS ESTADOS FINANCIEROS INTERMEDIOS SEPARADOS CONDENSADOS

Por el período de seis meses finalizado el 31 de diciembre de 2020,
comparativo con los períodos correspondientes
(Expresado en pesos argentinos – sin centavos)

NOTA 4 INFORMACIÓN SOBRE ACTIVOS Y PASIVOS (Cont.)

- *Activos financieros transferidos que se dan de baja en su totalidad*

Los activos financieros indicados en el apartado anterior se dan de baja en cuentas una vez que el obligado original los cancela ante la institución bancaria a la cual el instrumento fue cedido. Los importes de los activos financieros dados de baja durante los períodos cubiertos por los presentes estados financieros son:

	31/12/2020	30/06/2020
Importe en libros de los activos financieros dados de baja.	-	-
Efecto en el resultado	-	-

4.2 Partidas No Financieras presentadas en el estado de situación financiera

- *Plazos de vencimientos*

A continuación se presentan los plazos de vencimiento para cada clase de activos no financieros y pasivos no financieros de la Sociedad:

CREDITOS DIVERSOS	31/12/2020	30/06/2020
Vencido	2.072.154.278	718.782.442
0 a 3 meses	257.870.445	394.410.947
3 a 6 meses	60.735.276	471.422.522
6 meses a 1 año	357.001.319	498.759.050
1 a 3 años	251.500.343	228.153.056
3 a 5 años	317.520.234	318.423.742
Más de 5 años	3.324.041	3.413.207
Total	3.320.105.936	2.633.364.966


PASIVOS POR CONTRATOS DE CONSTRUCCIÓN	31/12/2020	30/06/2020
0 a 3 meses	322.319.145	8.657.078
3 a 6 meses	1.382.348.702	899.083.053
6 meses a 1 año	915.550.205	856.415.556
1 a 3 años	802.448.117	1.648.245.551
3 a 5 años	149.749.372	158.901.385
Total	3.572.415.541	3.571.302.623

Firmado a los efectos de su identificación con nuestro informe de fecha 19 de febrero de 2021.

CANEPA, KOPEC Y ASOCIADOS S.R.L.
C.P.C.E.R.N – RAP T° I F° 6



ESTEBAN R. BASILE (Socio)
Contador Público (UBA)
CPCERN T° VIII – F° 38



Dr. VICENTE D. CAMPENNI
Gerente General



Lic. HUGO ALBANI
Presidente



CARLOS ALFREDO GARDELLA
Contador Público (U.N.C.)
C.P.C.E.R.N. T° VI F° 80
SINDICO

Firmado a efectos de su identificación con
informe del 19/02/2021

Por comisión Fiscalizadora

NOTAS A LOS ESTADOS FINANCIEROS INTERMEDIOS SEPARADOS CONDENSADOS

Por el período de seis meses finalizado el 31 de diciembre de 2020,
comparativo con los períodos correspondientes
(Expresado en pesos argentinos – sin centavos)

NOTA 4 INFORMACIÓN SOBRE ACTIVOS Y PASIVOS (Cont.)

IMPUESTOS Y OTROS GRAVAMENES	31/12/2020	30/06/2020
Vencido	26.317.886	13.390.566
0 a 3 meses	221.127.305	216.900.974
3 a 6 meses	32.067.354	5.260.717
6 meses a 1 año	50.000.037	6.495.556
1 a 3 años	55.602.446	7.491.902
3 a 5 años	-	3.029.007
Más de 5 años	2.954.772	-
Total	388.069.800	252.568.722

IMPUESTO A LAS GANANCIAS	31/12/2020	30/06/2020
6 meses a 1 año	115.236.311	308.560.665
Total	115.236.311	308.560.665

BENEFICIOS AL PERSONAL	31/12/2020	30/06/2020
Vencido	123.053.565	180.855.279
0 a 3 meses	368.546.644	464.559.571
3 a 6 meses	101.386.050	72.324.021
6 meses a 1 año	250.968.022	131.597.432
1 a 3 años	227.494.357	241.973.489
Total	1.071.448.638	1.091.309.792

NOTA 5 INGRESOS POR CONTRATOS DE CONSTRUCCIÓN Y OTROS INGRESOS ORDINARIOS

5.1 NIIF 15 Ingresos de Actividades Ordinarias Procedentes de Contratos con Clientes

La NIIF 15, emitida en mayo de 2014 y modificada en abril de 2016, reemplazó a las NIC 11 y NIC 18, así como las interpretaciones relacionadas con ellas (CINIIF 13, CINIIF 15, CINIIF 18 y SIC 31). El principio básico de la norma es que las entidades reconocerán los ingresos procedentes de las transferencias de bienes o prestación de servicios a clientes por importes que reflejen la contraprestación a la cual la entidad espera tener derecho a cambio de esos bienes o servicios. Los nuevos criterios cambian la manera en que los bienes o servicios se agrupan o separan a efectos del reconocimiento de ingresos.

Esta norma incorpora una metodología para reconocer los ingresos provenientes de contratos con clientes basada en cinco pasos:

- 1) Identificar el contrato (o contratos) con el cliente
- 2) Identificar las obligaciones de desempeño en el contrato


Firmado a los efectos de su identificación con nuestro informe de fecha 19 de febrero de 2021.

CANEPA, KOPEC Y ASOCIADOS S.R.L.
C.P.C.E.R.N – RAP T° I F° 6

Por comisión Fiscalizadora



ESTEBAN R. BASILE (Socio)
Contador Público (UBA)
CPCERN T° VIII – F° 38



Dr. VICENTE D. CAMPENNI
Gerente General



Lic. HUGO ALBANI
Presidente



CARLOS ALFREDO GARDELLA
Contador Público (U.N.C.)
C.P.C.E.R.N. T° VI F° 80
SINDICO

Firmado a efectos de su identificación con
informe del 19/02/2021



NOTAS A LOS ESTADOS FINANCIEROS INTERMEDIOS SEPARADOS CONDENSADOS

**Por el período de seis meses finalizado el 31 de diciembre de 2020,
comparativo con los períodos correspondientes**

(Expresado en pesos argentinos – sin centavos)

**NOTA 5 INGRESOS POR CONTRATOS DE CONSTRUCCIÓN Y OTROS INGRESOS
ORDINARIOS (Cont.)**

- 3) Determinar el precio de la transacción
- 4) Asignar el precio de la transacción entre las obligaciones de desempeño del contrato
- 5) Reconocer el ingreso de actividades ordinarias cuando (o a medida que) la entidad satisface una obligación de desempeño

La Sociedad obtiene sus ingresos de contratos de construcción de largo plazo con clientes privados y públicos. La Sociedad considera que dichos contratos responden a una única obligación de desempeño.

Mediante la ejecución de los contratos de obra, la Sociedad y sus subsidiarias prestan un servicio de construcción. En consecuencia, dada la prestación del servicio a lo largo del tiempo, los servicios son reconocidos periódicamente hasta el límite del avance de obra. La selección del método para la medición del grado de avance requiere juicios profesionales y se basa en la naturaleza del servicio prestado. La Sociedad calcula los grados de avance en función del avance físico de obra. Este método requiere que la Gerencia de la Sociedad elabore presupuestos de costos respecto de las obras y se realice una medición fiable del grado de avance. Las eventuales modificaciones de los costos estimados son incorporadas periódicamente a los costos reconocidos por las obras al cierre de cada ejercicio. Los costos incurridos representan trabajos realizados, lo que se corresponde con la transferencia de control al cliente.

Los ingresos son registrados proporcionalmente al avance de obra, y los costos de operaciones incluyen mano de obra, materiales, costos de subcontratistas, y otros costos directos e indirectos. Dada la naturaleza del trabajo requerido para la realización de las obligaciones de desempeño de la Sociedad, la estimación de ingresos y costos de obra es un proceso complejo, sujeto a un gran número de variables y requiere de juicios profesionales significativos.

De acuerdo con el párrafo 37 de la NIIF 15 una entidad tiene derecho al pago por el desempeño completado hasta la fecha si tuviera derecho a un importe que al menos le compense el mismo, en el caso que el cliente o un tercero rescindiese el contrato por razones distintas al incumplimiento de los compromisos de desempeño contenidos en el mismo. La compensación deberá surgir del contrato de obra que estará en función al desempeño completado e incluirá el costo incurrido, el costo incurrido más un margen razonable, o el precio indicado en el contrato.

Firmado a los efectos de su identificación con nuestro informe de fecha 19 de febrero de 2021.

CANEPA, KOPEC Y ASOCIADOS S.R.L.
C.P.C.E.R.N – RAP T° I F° 6

ESTEBAN R. BASILE (Socio)
Contador Público (UBA)
CPCERN T° VIII – F° 38

Dr. VICENTE D. CAMPENNI
Gerente General

Lic. HUGO ALBANI
Presidente

CARLOS ALFREDO GARDELLA
Contador Público (U.N.C.)
C.P.C.E.R.N. T° VI F° 80
SINDICO

Firmado a efectos de su identificación con
informe del 19/02/2021

Por comisión Fiscalizadora



NOTAS A LOS ESTADOS FINANCIEROS INTERMEDIOS SEPARADOS CONDENSADOS

Por el período de seis meses finalizado el 31 de diciembre de 2020,

comparativo con los períodos correspondientes

(Expresado en pesos argentinos – sin centavos)

NOTA 5 INGRESOS POR CONTRATOS DE CONSTRUCCIÓN Y OTROS INGRESOS ORDINARIOS (Cont.)

La entidad considera los términos del contrato para determinar el precio de la transacción. La naturaleza, cronogramas e importe de la contraprestación comprometido afecta a la estimación del precio de la transacción. Hay determinados contratos en los cuales el importe de la contraprestación es altamente sensible a factores que están fuera de la influencia de la entidad, entre los cuales podemos incluir la volatilidad del mercado y el contexto inflacionario que afectan las cláusulas relacionadas con los precios contractuales. Esta sensibilidad, para determinados pasivos contractuales, establece limitaciones en las estimaciones de la contraprestación variable.

5.2 Importes reconocidos provenientes de los contratos de construcción

A continuación se describen las principales variables consideradas por la Sociedad para reconocer los ingresos por contratos de construcción durante los períodos cubiertos por los presentes estados financieros:

	31/12/2020	31/12/2019
Importe de los ingresos de actividades ordinarias del contrato reconocidos como tales en el ejercicio.	3.443.615.971	7.602.103.226
Métodos utilizados para determinar la porción de ingreso de actividades ordinarias del contrato reconocido como tal.	Método del porcentaje de terminación (grado de avance)	
Métodos usados para determinar el grado de realización de los contratos de construcción en curso.	Inspecciones físicas y certificaciones de avance.	

5.3 Contratos de construcción de naturaleza onerosa

La Sociedad posee contratos de construcción de naturaleza onerosa en los períodos cubiertos por los presentes estados financieros, cuyo pasivo representa el 10,02% de los ingresos del período.

Firmado a los efectos de su identificación con nuestro informe de fecha 19 de febrero de 2021.

CANEPA, KOPEC Y ASOCIADOS S.R.L.
C.P.C.E.R.N – RAP T° I F° 6

ESTEBAN R. BASILE (Socio)
Contador Público (UBA)
CPCERN T° VIII – F° 38

Dr. VICENTE D. CAMPENNI
Gerente General

Lic. HUGO ALBANI
Presidente

CARLOS ALFREDO GARDELLA
Contador Público (U.N.C.)
C.P.C.E.R.N. T° VI F° 80
SINDICO

Firmado a efectos de su identificación con informe del 19/02/2021

Por comisión Fiscalizadora

NOTAS A LOS ESTADOS FINANCIEROS INTERMEDIOS SEPARADOS CONDENSADOS

Por el período de seis meses finalizado el 31 de diciembre de 2020,

comparativo con los períodos correspondientes

(Expresado en pesos argentinos – sin centavos)

NOTA 5 INGRESOS POR CONTRATOS DE CONSTRUCCIÓN Y OTROS INGRESOS ORDINARIOS (Cont.)

5.4 Información sobre los otros ingresos

Los ingresos operativos diversos contenidos en los presentes estados se corresponden con el recupero de gastos devengados, el resultado de la venta de rezagos y otros ingresos menores.

El detalle de los mismos es el siguiente:

Concepto	Por el período de seis meses finalizado el	
	31/12/2020	31/12/2019
Recupero de gastos devengados	4.134.105	25.234
Revalúo propiedades de inversión	-	18.256.355
Resultado venta de rezagos	1.146.793	-
Otros ingresos menores	177.370	1.880
Total	5.458.268	18.283.469

NOTA 6 INVENTARIOS

Los inventarios incluyen materias primas, materiales, consumibles y productos terminados. Se valúan por el menor valor entre el costo y el valor neto realizable.

El costo incluye los costos de adquisición (neto de descuentos, devoluciones y similares), transformación, así como otros costos en los que se haya incurrido necesarios para su ubicación y condiciones para ser comercializados y/o utilizados en el ciclo productivo.

Asimismo se incluyen todas aquellas compras de materiales que se encuentran en tránsito desde el exterior y aún no han sido ingresados en plaza.

6.1 Importe total en libros de los inventarios, y los importes parciales según la clasificación que resulte apropiada para la entidad


Concepto	31/12/2020	30/06/2020
Inventarios en tránsito	248.096.797	225.078.871
Inventarios en almacenes locales	1.971.516	1.971.516
Inventarios de la producción en proceso	96.721.891	92.030.853
Total	346.790.204	319.081.240

Firmado a los efectos de su identificación con nuestro informe de fecha 19 de febrero de 2021.

CANEPA, KOPEC Y ASOCIADOS S.R.L.
C.P.C.E.R.N – RAP T° I F° 6



ESTEBAN R. BASILE (Socio)
Contador Público (UBA)
CPCERN T° VIII – F° 38



Dr. VICENTE D. CAMPENNI
Gerente General



Lic. HUGO ALBANI
Presidente



CARLOS ALFREDO GARDELLA
Contador Público (U.N.C.)
C.P.C.E.R.N. T° VI F° 80
SINDICO

Firmado a efectos de su identificación con informe del 19/02/2021

Por comisión Fiscalizadora



NOTAS A LOS ESTADOS FINANCIEROS INTERMEDIOS SEPARADOS CONDENSADOS

**Por el período de seis meses finalizado el 31 de diciembre de 2020,
comparativo con los períodos correspondientes**

(Expresado en pesos argentinos – sin centavos)

NOTA 7 PROPIEDADES DE INVERSIÓN

7.1 Modelo de medición aplicado

La Sociedad mide sus propiedades de inversión utilizando el modelo de valor razonable. La Sociedad aplica mecanismos de monitoreo permanente y confirmación a nivel gerencial de los valores razonables de sus propiedades de inversión. Teniendo en cuenta el contexto inflacionario, las fluctuaciones del mercado y la incertidumbre producto de la pandemia y a los efectos de ajustar las variaciones entre el valor contable y el valor de las propiedades de inversión, con fecha 30 de junio de 2020 se decidió realizar un nuevo revalúo. Las condiciones actuales de mercado determinan que dicho revalúo representa el valor razonable actual de las propiedades de inversión generando en el presente semestre un decremento neto del efecto inflacionario de \$ 146.445.

En la Nota 8 se detallan los aspectos más importantes relacionados con el revalúo realizado en el ejercicio anterior, que incluye además la revaluación de los inmuebles incluidos en el rubro Propiedades, planta y equipo.

7.2 Restricciones

No existen hipotecas y gravámenes, o bienes de utilización restringida referidos a las propiedades de inversión.

NOTA 8 PROPIEDADES, PLANTA Y EQUIPO

El método de valuación adoptado (modelo de revaluación) sobre los inmuebles a partir del ejercicio finalizado el 30.06.2015 para la utilización de "valor razonable", contempla la aplicación de mecanismos de monitoreo y confirmación a nivel gerencial que están incluidos en la política contable aplicada en la preparación de los estados financieros. Para el resto de las clases que forman parte de propiedades, planta y equipo, se aplica como política contable el modelo del costo. En el ejercicio finalizado el 30.06.2020, siguiendo la metodología de inventario y valuación adoptada así como el enfoque de valuación, y considerando que la situación del mercado con respecto a los bienes inmuebles había sufrido variaciones significativas desde la última actualización realizada, la sociedad autorizó la realización del revalúo, el cual fue realizado por Integra Servicios S.R.L., emitiendo el correspondiente Informe Ejecutivo de evaluación al 30.06.2020, suscripto por la Arq. Laura A. Pestrin (M.P. CPAU N° 26133).

El informe emitido indicó que el valor razonable de los bienes Inmuebles al 30 de junio de 2020, alcanzados por el revalúo, fue de \$ 2.971.783.620 (equivalente a USD 42.333.100), el cual fue incluido como nuevo valor razonable a esa fecha.

Firmado a los efectos de su identificación con nuestro informe de fecha 19 de febrero de 2021.

CANEPA, KOPEC Y ASOCIADOS S.R.L.
C.P.C.E.R.N – RAP T° I F° 6

Por comisión Fiscalizadora

ESTEBAN R. BASILE (Socio)
Contador Público (UBA)
CPCERN T° VIII – F° 38

Dr. VICENTE D. CAMPENNI
Gerente General

Lic. HUGO ALBANI
Presidente

CARLOS ALFREDO GARDELLA
Contador Público (U.N.C.)
C.P.C.E.R.N. T° VI F° 80
SINDICO

Firmado a efectos de su identificación con
informe del 19/02/2021



NOTAS A LOS ESTADOS FINANCIEROS INTERMEDIOS SEPARADOS CONDENSADOS

**Por el período de seis meses finalizado el 31 de diciembre de 2020,
comparativo con los períodos correspondientes**

(Expresado en pesos argentinos – sin centavos)

NOTA 8 PROPIEDADES, PLANTA Y EQUIPO (Cont.)

Dicho informe incluyó, no sólo el Certificado de Valor del revalúo realizado, sino también los objetivos y alcances del mismo, el enfoque de valuación adoptado, que es uniforme al aplicado en el ejercicio anterior, y la metodología de inventario y valuación utilizada, en un todo de acuerdo con las indicaciones dadas por la dirección de la Sociedad, a los efectos que no originen una limitación en el alcance de las tareas explicitadas por la Comisión Fiscalizadora en sus informes sobre los estados financieros que lo incluyan, o por la auditoría externa en sus informes de auditoría sobre tales estados.

En los presentes estados financieros intermedios separados condensados el importe del valor razonable de los bienes inmuebles por revalúo fue actualizado por la paridad del dólar estadounidense respecto de la moneda local al 31.12.2020 generando un incremento neto del efecto inflacionario de \$ 11.616.175.

La depreciación de las partidas de *Propiedades, planta y equipos* se calcula en forma lineal, aplicando tasas anuales a lo largo de las vidas útiles estimadas de los activos. Las tasas de los principales activos son las siguientes:

Edificios	50 años
Equipos de Oficina	10 años
Maquinarias y Herramientas	10-15 años
Instrumental	5-8 años
Rodados	5 años
Equipos de Comp. y Comunic.	3-5 años
Instalaciones	10-15 años

Firmado a los efectos de su identificación con nuestro informe de fecha 19 de febrero de 2021.

CANEPA, KOPEC Y ASOCIADOS S.R.L.
C.P.C.E.R.N – RAP T° I F° 6

ESTEBAN R. BASILE (Socio)
Contador Público (UBA)
CPCERN T° VIII – F° 38

Dr. VICENTE D. CAMPENNI
Gerente General

Lic. HUGO ALBANI
Presidente

CARLOS ALFREDO GARDELLA
Contador Público (U.N.C.)
C.P.C.E.R.N. T° VI F° 80
SINDICO

Firmado a efectos de su identificación con
informe del 19/02/2021

Por comisión Fiscalizadora



NOTAS A LOS ESTADOS FINANCIEROS INTERMEDIOS SEPARADOS CONDENSADOS

Por el período de seis meses finalizado el 31 de diciembre de 2020,

comparativo con los períodos correspondientes

(Expresado en pesos argentinos – sin centavos)

NOTA 8 PROPIEDADES, PLANTA Y EQUIPO (Cont.)

La composición y evolución del rubro es la siguiente:

PROPIEDADES, PLANTA Y EQUIPO 31 DE DICIEMBRE DE 2020													
	Edificios	Terrenos	Equipo de Oficina	Maquinarias y herramientas	Instrumental	Rodados	Eq. de Comp. y Comunic.	Instalaciones	Laboratorios	Construcción en curso	Mejoras Inmuebles de Terceros	Otros Bienes de Uso	Total
Valor bruto													
Saldos al inicio	2.629.029.858	1.233.707.577	51.899.823	272.357.483	149.067.966	33.448.703	189.727.509	562.944.266	16.252.618	84.992.882	253.847.773	45.296.754	5.522.573.212
Altas	-	-	15.678	957.105	980.748	102.270	2.400.683	29.980	-	2.645.332	-	240.369	7.372.165
Diferencias de cambio por conversión	-	-	-	-	-	-	-	-	-	-	-	7.373.334	7.373.334
Bajas	-	-	-	-	-	-	-	(2.272.095)	-	-	-	(180.342)	(2.452.437)
Reclasificaciones	-	-	-	-	-	-	-	-	-	-	-	(7.501.923)	(7.501.923)
Total al cierre	2.629.029.858	1.233.707.577	51.915.501	273.314.588	150.048.714	33.550.973	192.128.192	560.702.151	16.252.618	87.638.214	253.847.773	45.228.192	5.527.364.351
Incrementos (Disminuciones) por revaluación reconocido en el Patrimonio Neto	18.187.011	(2.698.777)	-	-	-	-	-	-	-	-	-	-	15.488.234
Total al cierre al 31 de Diciembre de 2020	2.647.216.869	1.231.008.800	51.915.501	273.314.588	150.048.714	33.550.973	192.128.192	560.702.151	16.252.618	87.638.214	253.847.773	45.228.192	5.542.852.585
Depreciaciones													
Acumuladas al inicio	(301.082.450)	-	(37.063.780)	(170.193.198)	(136.655.258)	(28.529.570)	(151.047.024)	(378.785.562)	(16.252.618)	-	(75.860.588)	(29.669.670)	(1.325.139.718)
Bajas	-	-	-	-	-	-	-	908.838	-	-	-	180.342	1.089.180
Reclasificaciones	-	-	-	-	-	-	-	-	-	-	-	4.913.808	4.913.808
Del ejercicio	(23.279.474)	-	(2.096.864)	(12.128.882)	(4.027.114)	(1.660.853)	(6.956.128)	(26.504.016)	-	-	(5.428.358)	(3.395.203)	(85.476.892)
Diferencias de cambio por conversión	-	-	-	-	-	-	-	-	-	-	-	(4.785.216)	(4.785.216)
Acumuladas al cierre al 31 de Diciembre de 2020	(324.361.924)	-	(39.160.644)	(182.322.080)	(140.682.372)	(30.190.423)	(158.003.152)	(404.380.740)	(16.252.618)	-	(81.288.946)	(32.755.939)	(1.409.398.838)
Valor neto	2.322.854.945	1.231.008.800	12.754.857	90.992.508	9.366.342	3.360.550	34.125.040	156.321.411	-	87.638.214	172.558.827	12.472.253	4.133.453.747

Firmado a los efectos de su identificación con nuestro informe de fecha 19 de febrero de 2021.

CANEPA, KOPEC Y ASOCIADOS S.R.L.

C.P.C.E.R.N – RAP T° IF° 6

ESTEBAN R. BASILE (Socio)
Contador Público (UBA)
CPCERN T° VIII – F° 38

Dr. VICENTE D. CAMPENNI
Gerente General

Lic. HUGO ALBANI
Presidente

CARLOS ALFREDO GARDELLA
Contador Público (U.N.C.)
C.P.C.E.R.N. T° VI F° 80
SINDICO

Firmado a efectos de su identificación con informe del 19/02/2021

Por comisión Fiscalizadora



NOTAS A LOS ESTADOS FINANCIEROS INTERMEDIOS SEPARADOS CONDENSADOS

Por el período de seis meses finalizado el 31 de diciembre de 2020,

comparativo con los períodos correspondientes

(Expresado en pesos argentinos – sin centavos)

NOTA 8 PROPIEDADES, PLANTA Y EQUIPO (Cont.)

PROPIEDADES, PLANTA Y EQUIPO 30 DE JUNIO DE 2020

	Edificios	Terrenos	Equipo de Oficina	Maquinarias y herramientas	Instrumental	Rodados	Eq. de Comp. y Comunic.	Instalaciones	Laboratorios	Construcción en curso	Mejoras Inmuebles de Terceros	Otros Bienes de Uso	Total
Valor bruto													
Saldos al inicio	2.418.076.674	877.946.949	51.328.813	269.810.003	144.304.356	31.766.693	158.624.743	562.599.969	16.252.618	79.821.800	253.847.773	43.823.302	4.908.203.693
Altas	15.157.281	253.465.795	580.669	2.547.480	4.763.610	2.139.471	31.102.766	344.297	-	5.171.082	-	2.520.911	317.793.362
Diferencias de cambio por conversión	-	-	-	-	-	-	-	-	-	-	-	16.007.485	16.007.485
Bajas	-	-	(9.659)	-	-	(457.461)	-	-	-	-	-	-	(467.120)
Reclasificaciones	-	-	-	-	-	-	-	-	-	-	-	(17.054.944)	(17.054.944)
Total al cierre	2.433.233.955	1.131.412.744	51.899.823	272.357.483	149.067.966	33.448.703	189.727.509	562.944.266	16.252.618	84.992.882	253.847.773	45.296.754	5.224.482.476
Incrementos (Disminuciones) por revaluación reconocido en el Patrimonio Neto	195.795.903	102.294.833	-	-	-	-	-	-	-	-	-	-	298.090.736
Total al cierre al 30 de Junio de 2020	2.629.029.858	1.233.707.577	51.899.823	272.357.483	149.067.966	33.448.703	189.727.509	562.944.266	16.252.618	84.992.882	253.847.773	45.296.754	5.522.573.212
Depreciaciones													
Acumuladas al inicio	(257.569.154)	-	(32.444.934)	(144.782.301)	(122.030.194)	(24.880.881)	(130.415.120)	(324.328.169)	(16.252.618)	-	(60.872.564)	(26.153.381)	(1.139.729.316)
Bajas	-	-	9.659	-	-	457.461	-	-	-	-	-	-	467.120
Reclasificaciones	-	-	-	-	-	-	-	-	-	-	-	11.762.494	11.762.494
Del ejercicio	(43.513.296)	-	(4.628.505)	(25.410.897)	(14.625.064)	(4.106.150)	(20.631.904)	(54.457.393)	-	-	(14.988.024)	(6.694.208)	(189.055.441)
Diferencias de cambio por conversión	-	-	-	-	-	-	-	-	-	-	-	(8.584.575)	(8.584.575)
Acumuladas al cierre al 30 de Junio de 2020	(301.082.450)	-	(37.063.780)	(170.193.198)	(136.655.258)	(28.529.570)	(151.047.024)	(378.785.562)	(16.252.618)	-	(75.860.588)	(29.669.670)	(1.325.139.718)
Valor neto	2.327.947.408	1.233.707.577	14.836.043	102.164.285	12.412.708	4.919.133	38.680.485	184.158.704	-	84.992.882	177.987.185	15.627.084	4.197.433.494

Firmado a los efectos de su identificación con nuestro informe de fecha 19 de febrero de 2021.

CANEPA, KOPEC Y ASOCIADOS S.R.L.

C.P.C.E.R.N – RAP T° I F° 6

ESTEBAN R. BASILE (Socio)
Contador Público (UBA)
CPCERN T° VIII – F° 38

Dr. VICENTE D. CAMPENNI
Gerente General

Lic. HUGO ALBANI
Presidente

CARLOS ALFREDO GARDELLA
Contador Público (U.N.C.)
C.P.C.E.R.N. T° VI F° 80
SINDICO

Firmado a efectos de su identificación con informe del 19/02/2021

Por comisión Fiscalizadora



NOTAS A LOS ESTADOS FINANCIEROS INTERMEDIOS SEPARADOS CONDENSADOS

Por el período de seis meses finalizado el 31 de diciembre de 2020,

comparativo con los períodos correspondientes

(Expresado en pesos argentinos – sin centavos)

NOTA 8 PROPIEDADES, PLANTA Y EQUIPO (Cont.)

8.1 Restricciones

Existe una hipoteca garantizando saldo de precio a favor de un acreedor privado por la suma total de \$ 184.000 sobre inmueble ubicado en el ejido urbano de San Carlos de Bariloche, provincia de Río Negro.

Asimismo existe derecho real de hipoteca en primer grado por la suma de \$18.672.170,50, a favor de la Agencia Nacional de Promoción Científica y Tecnológica, sobre un inmueble ubicado en Villa Llao Llao, San Carlos de Bariloche, provincia de Río Negro, en garantía del Contrato de Crédito ARSET – I 0058.

8.2 Desembolsos en obras en cursos para propiedades, planta y equipo

	Saldos al inicio	Altas / Reclasificaciones	Bajas / Reclasificaciones	Saldo al 31/12/2020
Sede INVAP en Bariloche	15.539.156	1.183.532	-	16.722.688
Mejoras Inmuebles de 3ros	7.524.969	1.461.800	-	8.986.769
Desarrollos en curso	61.928.757	-	-	61.928.757
	84.992.882	2.645.332	-	87.638.214

	Saldos al inicio	Altas / Reclasificaciones	Bajas / Reclasificaciones	Saldo al 30/06/2020
Sede INVAP en Bariloche	13.662.576	1.876.580	-	15.539.156
Mejoras Inmuebles de 3ros	4.230.467	3.294.502	-	7.524.969
Desarrollos en curso	61.928.757	-	-	61.928.757
	79.821.800	5.171.082	-	84.992.882

8.3 Seguros

Se detallan a continuación los principales seguros patrimoniales contratados:

Conceptos asegurados	Riesgos cubiertos	Suma asegurada (\$)	Valor contable bienes
Edificios y contenidos sobre edificios propios	Incendio	236.858.786	2.886.612.144
	Responsabilidad Civil Comprensiva	10.000.000	
	Integral de comercio	3.165.649.162	
Edificios y contenidos sobre edificios de terceros	Incendio	142.923.919	3.360.550
	Integral de comercio	467.715.736	
Flota automotor	Responsabilidad civil - Robo - Incendio - Terceros	54.113.000	3.360.550
Transporte Nacional	Todo riesgo	326.873.244	
Equipos de carga y descarga	Técnico	8.596.705	3.360.550
Errores u omisiones	Professional Indemnity	839.500.000	
Proyectos	Responsabilidad Civil - Robo - TRCyM - Incendio - Integral Comercio	14.102.275.705	

Firmado a los efectos de su identificación con nuestro informe de fecha 19 de febrero de 2021.

CANEPA, KOPEC Y ASOCIADOS S.R.L
C.P.C.E.R.N – RAP T° I F° 6

ESTEBAN R. BASILE (Socio)
Contador Público (UBA)
CPCERN T° VIII – F° 38

Dr. VICENTE D. CAMPENNI
Gerente General

Lic. HUGO ALBANI
Presidente

CARLOS ALFREDO GARDELLA
Contador Público (U.N.C.)
C.P.C.E.R.N. T° VI F° 80
SINDICO

Firmado a efectos de su identificación con informe del 19/02/2021

Por comisión Fiscalizadora

NOTAS A LOS ESTADOS FINANCIEROS INTERMEDIOS SEPARADOS CONDENSADOS

**Por el período de seis meses finalizado el 31 de diciembre de 2020,
comparativo con los períodos correspondientes**

(Expresado en pesos argentinos – sin centavos)

NOTA 9 ACTIVOS INTANGIBLES

Los activos intangibles adquiridos se miden inicialmente a su costo. Después del reconocimiento inicial, los activos intangibles se contabilizan al costo menos la amortización acumulada o la pérdida acumulada por deterioro de valor, en caso de existir.

Los activos intangibles generados internamente originados en procesos de desarrollo se capitalizan en el ejercicio en el que se incurre en el desembolso, considerando la capacidad para generar beneficios económicos futuros, la intención y la posibilidad técnica para completar el proceso de producción para que esté en condiciones de ser usado o vendido, y esté garantizada dicha posibilidad.

La amortización se calcula en forma lineal, aplicando tasas anuales a lo largo de las vidas útiles estimadas. Dadas las características de los desarrollos y de la actividad tecnológica de la entidad, las vidas útiles son finitas, y se estiman entre 3 y 5 años, dependiendo de las características del intangible y su capacidad de utilización.

Los activos al cierre están valuados en términos de la unidad de medida corriente al cierre del período sobre el que se informa.

Las inversiones y desarrollos necesarios para las distintas áreas de la Empresa se encuentran consignados en el rubro Activos Intangibles No Corrientes.

Durante el presente período se ha invertido en este rubro \$219.721.555, mientras que en el ejercicio finalizado el 30/06/2020 fue de \$347.682.438. Se mantienen en este rubro aquellos con capacidad demostrable de generar beneficios económicos futuros.

9.1 Información sobre la medición de los activos intangibles

Las amortizaciones de los activos intangibles se presentan en el estado de resultados como gastos de producción, comercialización o como otros egresos según las características y el destino específico del activo depreciado.

9.2 Restricciones


No existen restricciones en la disponibilidad de los activos intangibles.

Firmado a los efectos de su identificación con nuestro informe de fecha 19 de febrero de 2021.

CANEPA, KOPEC Y ASOCIADOS S.R.L
C.P.C.E.R.N – RAP T° I F° 6



ESTEBAN R. BASILE (Socio)
Contador Público (UBA)
CPCERN T° VIII – F° 38



Dr. VICENTE D. CAMPENNI
Gerente General



Lic. HUGO ALBANI
Presidente



CARLOS ALFREDO GARDELLA
Contador Público (U.N.C.)
C.P.C.E.R.N. T° VI F° 80
SINDICO

Firmado a efectos de su identificación con
informe del 19/02/2021

Por comisión Fiscalizadora



NOTAS A LOS ESTADOS FINANCIEROS INTERMEDIOS SEPARADOS CONDENSADOS

Por el período de seis meses finalizado el 31 de diciembre de 2020,

comparativo con los períodos correspondientes

(Expresado en pesos argentinos – sin centavos)

NOTA 9 ACTIVOS INTANGIBLES (Cont.)

RUBROS	Saldos al Inicio	Aumentos	Reclasificaciones	Bajas	Valor al cierre	Amortizaciones				Neto resultante 31/12/2020
						Acumuladas al Inicio	Bajas/Reclasificaciones del ejercicio	Del ejercicio	Acumuladas al cierre	
Otros intangibles	57.061.606	17.200.674	-	(29.491.885)	44.770.395	-	-	-	-	44.770.395
Marcas y patentes	6.327.167	381.128	-	-	6.708.295	-	-	-	-	6.708.295
Desarrollo sistemas de información	387.525.558	106.171.505	-	-	493.697.063	(298.999.131)	-	(41.672.114)	(340.671.245)	153.025.818
Desarrollos industriales	135.741.612	-	-	-	135.741.612	(36.197.763)	-	(4.524.720)	(40.722.483)	95.019.129
Desarrollos área espacial	725.544.410	95.467.491	-	(4.291.077)	816.720.824	(123.145.186)	-	(33.425.684)	(156.570.870)	660.149.954
Desarrollos área nuclear	170.057.675	500.757	-	-	170.558.432	(158.620.115)	-	-	(158.620.115)	11.938.317
Desarrollo área SIT	56.715.228	-	-	-	56.715.228	(56.715.228)	-	-	(56.715.228)	-
TOTAL	1.538.973.256	219.721.555	-	(33.782.962)	1.724.911.849	(673.677.423)	-	(79.622.518)	(753.299.941)	971.611.908

RUBROS	Saldos al Inicio	Aumentos	Reclasificaciones	Bajas	Valor al cierre	Amortizaciones				Neto resultante 30/06/2020
						Acumuladas al Inicio	Bajas/Reclasificaciones del ejercicio	Del ejercicio	Acumuladas al cierre	
Otros intangibles	127.512.336	36.615.176	(8.648.391)	(98.417.515)	57.061.606	-	-	-	-	57.061.606
Marcas y patentes	6.114.360	212.807	-	-	6.327.167	-	-	-	-	6.327.167
Desarrollo sistemas de información	315.402.275	99.051.011	(13.163.429)	(13.764.299)	387.525.558	(248.023.190)	-	(50.975.941)	(298.999.131)	88.526.427
Desarrollos industriales	135.741.612	-	-	-	135.741.612	(27.148.322)	-	(9.049.441)	(36.197.763)	99.543.849
Desarrollos área espacial	496.038.827	208.142.546	190.261.238	(168.898.201)	725.544.410	(64.478.728)	-	(58.666.458)	(123.145.186)	602.399.224
Desarrollos área nuclear	282.615.499	3.660.898	-	(116.218.722)	170.057.675	(158.620.115)	-	-	(158.620.115)	11.437.560
Desarrollo área SIT	56.715.228	-	-	-	56.715.228	(56.715.228)	-	-	(56.715.228)	-
TOTAL	1.420.140.137	347.682.438	168.449.418	(397.298.737)	1.538.973.256	(554.985.583)	-	(118.691.840)	(673.677.423)	865.295.833

Firmado a los efectos de su identificación con nuestro informe de fecha 19 de febrero de 2021.

CANEPA, KOPEC Y ASOCIADOS S.R.L.
C.P.C.E.R.N – RAP T° I F° 6

ESTEBAN R. BASILE (Socio)
Contador Público (UBA)
CPCERN T° VIII – F° 38

Dr. VICENTE D. CAMPENNI
Gerente General

Lic. HUGO ALBANI
Presidente

CARLOS ALFREDO GARDELLA
Contador Público (U.N.C.)
C.P.C.E.R.N. T° VI F° 80
SINDICO

Firmado a efectos de su identificación con
informe del 19/02/2021

Por comisión Fiscalizadora

NOTAS A LOS ESTADOS FINANCIEROS INTERMEDIOS SEPARADOS CONDENSADOS

Por el período de seis meses finalizado el 31 de diciembre de 2020,
comparativo con los períodos correspondientes

(Expresado en pesos argentinos – sin centavos)

NOTA 10 DETERIORO DEL VALOR DE LOS ACTIVOS

La entidad monitorea sobre una base permanente los indicios que indiquen una pérdida por deterioro del valor de los activos, siguiendo lo descripto por la NIC 36 y garantizando los controles gerenciales adecuados, de conformidad con lo establecido por la RG 576/2010 de la CNV. Ante la existencia de dichos indicios, la Sociedad realizó al 30 de junio de 2020 el Test de deterioro de los activos mediante la estimación del valor recuperable de las UGEs. Dicha estimación consistió en el cálculo del valor en uso de cada UGE sobre la base del valor presente de los flujos netos de efectivo futuros que se espera obtener de la UGE, descontados con una tasa que refleja el costo medio ponderado del capital empleado. La Sociedad no realizó el Test de deterioro de los activos al 31 de diciembre de 2020 ya que no existen indicios internos ni externos que indiquen una pérdida por deterioro en su valor en el presente período.

NOTA 11 IMPUESTO A LAS GANANCIAS

A continuación se presenta la conciliación entre el Impuesto a las Ganancias imputados a resultados y el que resulta de aplicar la tasa del impuesto sobre el resultado contable respectivo, antes de impuestos:

Conciliación resultado contable y resultado impositivo	31/12/2020	31/12/2019
Resultado del período antes de impuestos	253.080.833	998.793.357
Tasa del impuesto vigente	30%	30%
Resultado del período a la tasa del impuesto	(75.924.250)	(299.638.007)
Diferencias permanentes a la tasa del impuesto	(68.741.700)	(220.560.860)
Total cargo a resultado por impuesto a las ganancias	(144.665.950)	(520.198.867)

Se indica a continuación la composición del Pasivo por Impuesto Diferido al cierre:


Rubros	31/12/2020	30/06/2020
Activos Financieros	(1.131.412)	(437.341)
Activos Intangibles	(121.798.228)	(115.881.180)
Anticipos de Clientes	(123.524.766)	(128.344.179)
Contratos de Construcción	(144.388.823)	(130.222.846)
Créditos Diversos	386.625.760	325.055.191
Deudores por Venta	83.966.482	117.638.502
Inventarios	(33.576.297)	(33.486.341)
Otros Pasivos	(25.193.715)	(71.465.684)
Propiedades, planta y equipos	(897.385.618)	(883.331.134)
Propiedades de Inversión	(16.512.005)	(16.511.352)
Total	(892.918.622)	(936.986.364)

Firmado a los efectos de su identificación con nuestro informe de fecha 19 de febrero de 2021.

CANEPA, KOPEC Y ASOCIADOS S.R.L.
C.P.C.E.R.N. – RAP T° 1 F° 6



ESTEBAN R. BASILE (Socio)
Contador Público (UBA)
CPCERN T° VIII – F° 38



Dr. VICENTE D. CAMPENNI
Gerente General



Lic. HUGO ALBANI
Presidente

Por comisión Fiscalizadora



CARLOS ALFREDO GARDELLA
Contador Público (U.N.C.)
C.P.C.E.R.N. T° VI F° 80
SINDICO

Firmado a efectos de su identificación con
informe del 19/02/2021



NOTAS A LOS ESTADOS FINANCIEROS INTERMEDIOS SEPARADOS CONDENSADOS

**Por el período de seis meses finalizado el 31 de diciembre de 2020,
comparativo con los períodos correspondientes**

(Expresado en pesos argentinos – sin centavos)

NOTA 11 IMPUESTO A LAS GANANCIAS (Cont.)

Según Ley 27.430 de Reforma Tributaria, modificada por Ley 27.541 de Solidaridad Social y Reactivación Productiva en el marco de la emergencia pública, la alícuota del impuesto a las ganancias que grava las utilidades no distribuidas se establece en:

- 30% para los ejercicios iniciados a partir del 01.01.18 y hasta el 31.12.2020;
- 25% para los ejercicios iniciados a partir del 01.01.2021.

El principal impacto contable de la nueva normativa se produce en la medición de activos y pasivos por impuesto diferido, dado que éstos deben reconocerse aplicando las tasas impositivas que estarán vigentes en las fechas en que las diferencias entre los valores contables y los fiscales serán revertidas o utilizadas. Estas diferencias surgidas en la valuación de los activos o pasivos diferidos son reconocidas como diferencias permanentes en el impuesto a las ganancias en el presente período.

La Ley 27.430 establece la aplicación del ajuste por inflación fiscal dispuesto en el Título VI de la Ley del Impuesto a las Ganancias respecto del primer, segundo y tercer ejercicio a partir de su vigencia (en 2018), en caso que la variación acumulada del IPC, calculada desde el inicio hasta el cierre de cada ejercicio, supere un cincuenta y cinco por ciento (55%), un treinta por ciento (30%) y en un quince por ciento (15%) para los ejercicios 2018, 2019 y 2020, respectivamente.

La variación acumulada en el IPC por el período de seis meses finalizado el 31 de diciembre de 2020 superó la condición del 15% prevista por la normativa y por tal motivo, la Sociedad ha dado efecto al ajuste por inflación fiscal en el cálculo de la provisión de impuesto a las ganancias.

Firmado a los efectos de su identificación con nuestro informe de fecha 19 de febrero de 2021.

CANEPA, KOPEC Y ASOCIADOS S.R.L.
C.P.C.E.R.N – RAP T° 1 F° 6

ESTEBAN R. BASILE (Socio)
Contador Público (UBA)
CPCERN T° VIII – F° 38

Dr. VICENTE D. CAMPENNI
Gerente General

Lic. HUGO ALBANI
Presidente

Por comisión Fiscalizadora

CARLOS ALFREDO GARDELLA
Contador Público (U.N.C.)
C.P.C.E.R.N. T° VI F° 80
SINDICO

Firmado a efectos de su identificación con
informe del 19/02/2021

NOTAS A LOS ESTADOS FINANCIEROS INTERMEDIOS SEPARADOS CONDENSADOS

Por el período de seis meses finalizado el 31 de diciembre de 2020,
comparativo con los períodos correspondientes
(Expresado en pesos argentinos – sin centavos)

NOTA 12 ACTIVOS Y PASIVOS EN MONEDA EXTRANJERA

	Moneda	M.E.	T.C.	Saldo al 31/12/2020 en Pesos Arg.
ACTIVO CORRIENTE				
EFFECTIVO Y EQUIVALENTES				
	Dólares EEUU	4.285.616	83,9500	359.777.476
	Euros	13.255	103,0738	1.366.241
	Dólares Australianos	1.190.460	65,0236	77.408.044
	Bolivianos	63.342.199	11,9608	757.626.289
	Libras Egipcias	99.619	5,3471	532.675
	Dinares Argelinos	3.226.821	0,6384	2.060.067
	Rupias	783.078	1,1558	905.103
	Otras			540.426
TOTAL				1.200.216.321
CREDITOS POR VENTAS				
	Dólares EEUU	13.626.907	83,9500	1.143.978.822
	Euros	8.479.529	103,0738	874.017.256
	Bolivianos	13.109.573	11,9608	156.801.584
	Libras Egipcias	1.488.124	5,3471	7.957.162
	Dinares Argelinos	178.036	0,6384	113.661
SUB-TOTAL				2.182.868.485
Menos: Previsión para deterioro de activos financieros	Dólares EEUU	(249.199)	83,9500	(20.920.261)
TOTAL				2.161.948.224
ACTIVOS POR CONTRATOS DE CONSTRUCCION				
	Dólares EEUU	10.123.043	83,9500	849.829.495
TOTAL				849.829.495
CREDITOS DIVERSOS				
	Dólares EEUU	10.386.392	83,9500	871.937.579
	Euros	12.652.348	103,0738	1.304.125.593
	Reales	367.878	15,4000	5.665.314
	Dólares Australianos	4.883.680	65,0236	317.554.661
	Bolivianos	18.808.271	11,9608	224.962.832
	Libras Egipcias	1.244.623	5,3471	6.655.134
	Dinares Argelinos	6.323.675	0,6384	4.037.161
	Rupias	4.567.569	1,1558	5.279.320
	Otras			2.884.656
TOTAL				2.743.102.250
TOTAL ACTIVO CORRIENTE				6.955.096.290
ACTIVO NO CORRIENTE				
ACTIVOS FINANCIEROS				
	Dólares EEUU	111.641	83,9503	9.372.292
	Euros	1.101.349	103,0738	113.520.244
	Otras			1.087.596
TOTAL				123.980.132
PROPIEDAD, PLANTA Y EQUIPOS				
	Bolivianos	764.153	11,9608	9.139.917
	Libras Egipcias	175.752	5,3471	939.765
	Dinares Argelinos	3.747.643	0,6384	2.392.571
TOTAL				12.472.253
TOTAL ACTIVO NO CORRIENTE				136.452.385
TOTAL ACTIVO				7.091.548.675


Firmado a los efectos de su identificación con nuestro informe de fecha 19 de febrero de 2021.

CANEP, KOPEC Y ASOCIADOS S.R.L.
C.P.C.E.R.N – RAP T° 1 F° 6

Por comisión Fiscalizadora



ESTEBAN R. BASILE (Socio)
Contador Público (UBA)
CPCERN T° VIII – F° 38



Dr. VICENTE D. CAMPENNI
Gerente General



Lic. HUGO ALBANI
Presidente



CARLOS ALFREDO GARDELLA
Contador Público (U.N.C.)
C.P.C.E.R.N. T° VI F° 80
SINDICO

Firmado a efectos de su identificación con
informe del 19/02/2021

NOTAS A LOS ESTADOS FINANCIEROS INTERMEDIOS SEPARADOS CONDENSADOS

Por el período de seis meses finalizado el 31 de diciembre de 2020,

comparativo con los períodos correspondientes

(Expresado en pesos argentinos – sin centavos)

NOTA 12 ACTIVOS Y PASIVOS EN MONEDA EXTRANJERA (Cont.)

	Moneda	M.E.	T.C.	Saldo al 31/12/2020 en Pesos Arg.
PASIVO CORRIENTE				
ACREEDORES COMERCIALES	Dólares EEUU	13.221.975	84,1500	1.112.629.180
	Euros	4.644.215	103,5297	480.814.159
	Reales	299.891	17,4000	5.218.111
	Dólares Australianos	5.165	65,0236	335.878
	Bolivianos	85.443	11,9608	1.021.972
	Dinares Argelinos	34.040.567	0,6384	21.732.179
	Rupias	188.168	1,1558	217.490
	Otras			1.809.032
TOTAL				1.623.778.001
PASIVOS POR CONTRATOS DE CONSTRUCCIÓN				
	Dólares EEUU	13.159.400	84,1500	1.107.363.536
	Dólares Australianos	627.598	65,0236	40.808.720
	Euros	424.097	103,5297	43.906.669
	Bolivianos	40.324.015	11,9608	482.309.330
	Dinares Argelinos	360.865.339	0,6384	230.383.650
TOTAL				1.904.771.905
PASIVOS FINANCIEROS				
	Dólares EEUU	6.264.562	84,1500	527.162.862
TOTAL				527.162.862
BENEFICIOS AL PERSONAL				
	Dólares Australianos	4.234	65,0236	275.281
	Bolivianos	433.839	11,9608	5.189.082
	Libras Egipcias	1.051.021	5,3471	5.619.922
	Dinares Argelinos	2.892.525	0,6384	1.846.647
TOTAL				12.930.932
IMPUESTOS Y OTROS GRAVAMENES				
	Bolivianos	12.639.042	11,9608	151.173.637
	Libras Egipcias	623.816	5,3471	3.335.612
	Dinares Argelinos	8.169.314	0,6384	5.215.454
	Rupias	155.600	1,1558	179.846
TOTAL				159.904.549
TOTAL PASIVO CORRIENTE				4.228.548.249
TOTAL PASIVO				4.228.548.249


Firmado a los efectos de su identificación con nuestro informe de fecha 19 de febrero de 2021.

CANENA, KOPEC Y ASOCIADOS S.R.L.
C.P.C.E.R.N. – RAP T° 1 F° 6

Por comisión Fiscalizadora



ESTEBAN R. BASILE (Socio)
Contador Público (UBA)
CPCERN T° VIII – F° 38



Dr. VICENTE D. CAMPENNI
Gerente General



Lic. HUGO ALBANI
Presidente



CARLOS ALFREDO GARDELLA
Contador Público (U.N.C.)
C.P.C.E.R.N. T° VI F° 80
SINDICO

Firmado a efectos de su identificación con
informe del 19/02/2021



NOTAS A LOS ESTADOS FINANCIEROS INTERMEDIOS SEPARADOS CONDENSADOS

Por el período de seis meses finalizado el 31 de diciembre de 2020,
comparativo con los períodos correspondientes
(Expresado en pesos argentinos – sin centavos)

NOTA 12 ACTIVOS Y PASIVOS EN MONEDA EXTRANJERA (Cont.)

	Moneda	M.E.	Saldo al 30/06/2020 en Pesos Arg.
ACTIVO CORRIENTE EFECTIVO Y EQUIVALENTES			
	Dólares EEUU	10.763.345	905.563.772
	Euros	626	59.111
	Dólares Australianos	595.552	34.428.245
	Bolivianos	30.769.552	365.230.316
	Libras Egipcias	288.692	1.501.075
	Dinares Argelinos	13.697.067	8.905.904
	Rupias	2.711.487	3.028.508
	Otras		502.100
TOTAL			1.319.219.031
CREDITOS POR VENTAS			
	Dólares EEUU	18.511.122	1.557.415.626
	Euros	8.483.030	800.498.854
	Bolivianos	52.902.893	627.950.003
	Libras Egipcias	1.768.786	9.196.935
	Dinares Argelinos	1.790.767	1.164.366
SUB-TOTAL			2.996.225.784
Menos: Previsión para deterioro de activos financieros	Dólares EEUU	(2.873.928)	(241.795.209)
Menos: Previsión para deterioro de activos financieros	Euros	(304.355)	(28.720.415)
TOTAL			2.725.710.160
ACTIVOS POR CONTRATOS DE CONSTRUCCION			
	Dólares EEUU	9.947.259	836.903.184
TOTAL			836.903.184
CREDITOS DIVERSOS			
	Dólares EEUU	10.946.401	920.964.996
	Euros	5.678.030	535.805.749
	Reales	341.110	4.824.044
	Dólares Australianos	5.510.139	318.535.640
	Bolivianos	21.840.465	259.243.287
	Libras Egipcias	883.742	4.595.083
	Dinares Argelinos	9.860.196	6.411.150
	Rupias	743.539	830.473
	Otras		4.343.722
TOTAL			2.055.554.144
TOTAL ACTIVO CORRIENTE			6.937.386.519
ACTIVO NO CORRIENTE ACTIVOS FINANCIEROS			
	Dólares EEUU	209.899	17.659.667
	Euros	1.123.042	105.975.572
	Otras		1.089.140
TOTAL			124.724.379
PROPIEDAD, PLANTA Y EQUIPOS			
	Bolivianos	873.773	10.371.565
	Libras Egipcias	179.316	932.367
	Dinares Argelinos	6.648.905	4.323.152
TOTAL			15.627.084
TOTAL ACTIVO NO CORRIENTE			140.351.463
TOTAL ACTIVO			7.077.737.982

Firmado a los efectos de su identificación con nuestro informe de fecha 19 de febrero de 2021.

CANEPA, KOPEC Y ASOCIADOS S.R.L.
C.P.C.E.R.N – RAP T° I F° 6

Por comisión Fiscalizadora

ESTEBAN R. BASILE (Socio)
Contador Público (UBA)
CPCERN T° VIII – F° 38

Dr. VICENTE D. CAMPENNI
Gerente General

Lic. HUGO ALBANI
Presidente

CARLOS ALFREDO GARDELLA
Contador Público (U.N.C.)
C.P.C.E.R.N. T° VI F° 80
SINDICO

Firmado a efectos de su identificación con
informe del 19/02/2021



NOTAS A LOS ESTADOS FINANCIEROS INTERMEDIOS SEPARADOS CONDENSADOS

Por el período de seis meses finalizado el 31 de diciembre de 2020,
comparativo con los períodos correspondientes
(Expresado en pesos argentinos – sin centavos)

NOTA 12 ACTIVOS Y PASIVOS EN MONEDA EXTRANJERA (Cont.)

	Moneda	M.E.	Saldo al 30/06/2020 en Pesos Arg.
PASIVO CORRIENTE			
ACREDORES COMERCIALES	Dólares EEUU	13.798.318	1.164.215.794
	Euros	2.744.069	260.259.834
	Reales	414.180	6.850.194
	Dólares Australianos	9.933	574.204
	Bolivianos	4.008.965	47.585.858
	Dinares Argelinos	41.191.136	26.782.689
	Rupias	364.106	406.677
TOTAL			1.506.675.250
PASIVOS POR CONTRATO DE CONSTRUCCIÓN			
	Dólares EEUU	16.247.236	1.370.840.103
	Dólares Australianos	119.612	6.914.642
	Bolivianos	43.328.551	514.303.892
	Dinares Argelinos	363.226.465	236.171.723
TOTAL			2.128.230.360
PASIVOS FINANCIEROS	Dólares EEUU	9.958.350	840.223.279
TOTAL			840.223.279
BENEFICIOS AL PERSONAL			
	Dólares Australianos	7.906	457.055
	Bolivianos	389.903	4.628.094
	Libras Egipcias	753.982	3.920.384
	Dinares Argelinos	2.022.004	1.314.718
TOTAL			10.320.251
IMPUESTOS Y OTROS GRAVAMENES			
	Bolivianos	15.948.585	189.307.492
	Libras Egipcias	542.354	2.820.011
	Dinares Argelinos	8.754.167	5.692.005
	Rupias	126.422	141.203
TOTAL			197.960.711
TOTAL PASIVO CORRIENTE			4.683.409.851
TOTAL PASIVO			4.683.409.851

Firmado a los efectos de su identificación con nuestro informe de fecha 19 de febrero de 2021.

CANEPA, KOPEC Y ASOCIADOS S.R.L.
C.P.C.E.R.N – RAP T° I F° 6

Por comisión Fiscalizadora

ESTEBAN R. BASILE (Socio)
Contador Público (UBA)
CPCERN T° VIII – F° 38

Dr. VICENTE D. CAMPENNI
Gerente General

Lic. HUGO ALBANI
Presidente

CARLOS ALFREDO GARDELLA
Contador Público (U.N.C.)
C.P.C.E.R.N. T° VI F° 80
SINDICO

Firmado a efectos de su identificación con
informe del 19/02/2021



NOTAS A LOS ESTADOS FINANCIEROS INTERMEDIOS SEPARADOS CONDENSADOS

Por el período de seis meses finalizado el 31 de diciembre de 2020,
comparativo con los períodos correspondientes
(Expresado en pesos argentinos – sin centavos)

NOTA 13 GASTOS DEL PERÍODO

13.1 Costo de ejecución de los contratos

Por el período de seis meses finalizado el 31 de diciembre de 2020 (Comparativo con 31/12/2019)		
	31/12/2020	31/12/2019
Existencias al comienzo del período	94.002.369	558.343.533
Compras e insumos del período	756.356.867	2.244.519.910
Gastos de producción del período	1.991.916.969	3.455.444.311
SUBTOTAL	2.842.276.205	6.258.307.754
Menos:		
Gastos de producción bienes intangibles	(219.721.555)	(142.446.180)
Gastos de producción bienes de uso / obras en curso	(2.645.332)	(3.433.067)
Existencias al cierre del período	(98.693.407)	(465.136.183)
Costo de ejecución de los contratos	2.521.215.911	5.647.292.324

13.2 Composición de gastos por naturaleza

Por el período de seis meses finalizado el 31 de diciembre de 2020					
Rubro	Producción	Administración	Comercialización	Otros egresos	Total
Mano de obra	1.135.232.435	203.367.837	35.397.238	-	1.373.997.510
Materiales de uso general	-	6.526.251	617.142	-	7.143.393
Servicios de terceros	308.754.844	7.921.565	2.589.632	-	319.266.041
Servicios financieros y seguros	63.015.824	1.119.384	263.514	-	64.398.722
Viajes	39.924.135	704.420	149.682	-	40.778.237
Inmuebles	75.257.893	20.707.708	6.295.832	-	102.261.433
Mantenimiento	6.938.126	2.845.057	189.950	-	9.973.133
Depreciaciones y amortizaciones	126.427.373	34.015.566	9.441.687	-	169.884.626
Capacitación e institucional	11.570.471	18.819.170	5.281.507	-	35.671.148
Impuestos y tasas	43.861.862	24.326.027	18.319.818	-	86.507.707
Gastos sucursales exterior	180.934.006	1.487.445	371.861	-	182.793.312
COVID-19	-	-	-	260.804.826	260.804.826
Donaciones	-	-	-	222.515	222.515
Bono participación	-	-	-	9.615.000	9.615.000
Otros gastos	-	8.910.414	-	2.670.535	11.580.949
Totales	1.991.916.969	330.750.844	78.917.863	273.312.876	2.674.898.552

Firmado a los efectos de su identificación con nuestro informe de fecha 19 de febrero de 2021.

CANEPA, KOPEC Y ASOCIADOS S.R.L.
C.P.C.E.R.N – RAP T° IF° 6

Por comisión Fiscalizadora

ESTEBAN R. BASILE (Socio)
Contador Público (UBA)
CPCERN T° VIII – F° 38

Dr. VICENTE D. CAMPENNI
Gerente General

Lic. HUGO ALBANI
Presidente

CARLOS ALFREDO GARDELLA
Contador Público (U.N.C.)
C.P.C.E.R.N. T° VI F° 80
SINDICO

Firmado a efectos de su identificación con
informe del 19/02/2021

NOTAS A LOS ESTADOS FINANCIEROS INTERMEDIOS SEPARADOS CONDENSADOS

Por el período de seis meses finalizado el 31 de diciembre de 2020,
comparativo con los períodos correspondientes
(Expresado en pesos argentinos – sin centavos)

NOTA 13 GASTOS DEL PERÍODO (Cont.)

Por el período de seis meses finalizado el 31 de diciembre de 2019					
Rubro	Producción	Administración	Comercialización	Otros egresos	Total
Mano de obra	1.592.753.654	269.744.890	36.833.091	-	1.899.331.635
Materiales de uso general	-	2.932.621	404.698	-	3.337.319
Servicios de terceros	670.426.628	20.077.141	4.427.534	-	694.931.303
Servicios financieros y seguros	57.084.991	1.474.110	184.313	-	58.743.414
Viajes	115.197.810	10.838.360	2.767.648	-	128.803.818
Inmuebles	130.945.658	19.241.576	5.358.462	-	155.545.696
Mantenimiento	19.478.855	2.687.753	113.797	-	22.280.405
Depreciaciones y amortizaciones	100.960.559	27.189.042	3.424.604	-	131.574.205
Capacitación e institucional	30.216.932	14.781.415	(801.804)	-	44.196.543
Impuestos y tasas	9.171.653	31.106.458	18.880.486	-	59.158.597
Gastos sucursales exterior	729.170.109	2.000.104	500.027	-	731.670.240
Donaciones	-	-	-	8.604.344	8.604.344
Bono participación	-	-	-	53.094.829	53.094.829
Otros gastos	37.462	9.485.381	-	10	9.522.853
Totales	3.455.444.311	411.558.851	72.092.856	61.699.183	4.000.795.201

NOTA 14 SEGMENTOS DE OPERACIÓN

ESTADO DEL RESULTADO INTEGRAL INTERMEDIO SEPARADO CONDENSADO (por el período de seis meses finalizado el 31 de diciembre de 2020)						
	Nuclear	Espacial	Gobierno	SIT	Resto	Sin asignación específica
Ingresos por contratos de construcción	1.305.754.799	747.027.924	460.039.566	930.793.682	-	-
Costos de ejecución de los contratos	(870.071.591)	(508.506.651)	(271.801.899)	(840.756.825)	(45.621)	(30.033.324)
Resultado Bruto	435.683.208	238.521.273	188.237.667	90.036.857	(45.621)	(30.033.324)
Gastos de administración	(1.501)	-	(18.678)	-	-	(330.730.665)
Gastos de comercialización	(2.828.066)	(4.560.582)	(4.574.780)	(6.261.874)	-	(60.692.561)
Otros ingresos	1.146.792	-	-	177.122	-	4.134.354
Otros egresos	(2.362.405)	(1.566.403)	(1.080.076)	(698.965)	-	(267.605.027)
Resultados financieros	-	-	-	-	-	(390.656.519)
Resultados de la posición monetaria neta (RECPAM)	-	-	-	-	-	375.136.052
Resultado inversiones en asociadas	44.829.456	(5.152.167)	-	-	(8.054.058)	(7.898.676)
Impuesto a las ganancias	(190.791.289)	(90.713.517)	(79.676.796)	(39.059.695)	3.316.776	252.258.571
Resultado del período	285.676.195	136.528.604	102.887.337	44.193.445	(4.782.903)	(456.087.795)
Otros resultados integrales (revalúo)	2.854.093	1.892.420	1.304.872	844.441	-	4.720.349
Otros resultados integrales	39.208.029	229.527	-	(8.322.617)	-	(511.703)
Ganancia / (Pérdida) del período	327.738.317	138.650.551	104.192.209	36.715.269	(4.782.903)	(451.879.149)

Firmado a los efectos de su identificación con nuestro informe de fecha 19 de febrero de 2021.

CANEPA, KOPEC Y ASOCIADOS S.R.L.
C.P.C.E.R.N – RAP T° IF° 6

Por comisión Fiscalizadora

ESTEBAN R. BASILE (Socio)
Contador Público (UBA)
CPCERN T° VIII – F° 38

Dr. VICENTE D. CAMPENNI
Gerente General

Lic. HUGO ALBANI
Presidente

CARLOS ALFREDO GARDELLA
Contador Público (U.N.C.)
C.P.C.E.R.N. T° VI F° 80
SINDICO

Firmado a efectos de su identificación con
informe del 19/02/2021



NOTAS A LOS ESTADOS FINANCIEROS INTERMEDIOS SEPARADOS CONDENSADOS

Por el período de seis meses finalizado el 31 de diciembre de 2020,
comparativo con los períodos correspondientes
(Expresado en pesos argentinos – sin centavos)

NOTA 14 SEGMENTOS DE OPERACIÓN (Cont.)

ESTADO DEL RESULTADO INTEGRAL INTERMEDIO SEPARADO CONDENSADO (por el período de seis meses finalizado el 31 de diciembre de 2019)						
	Nuclear	Espacial	Gobierno	SIT	Resto	Sin asignación específica
Ingresos por contratos de construcción	3.058.617.272	1.027.602.120	783.679.135	2.729.660.465	(1.580.462)	4.124.696
Costos de ejecución de los contratos	(1.550.819.702)	(241.469.998)	(748.372.570)	(3.092.545.139)	(2.529.443)	(11.555.472)
Resultado Bruto	1.507.797.570	786.132.122	35.306.565	(362.884.674)	(4.109.905)	(7.430.776)
Gastos de administración	(6.152)	-	-	-	-	(411.552.699)
Gastos de comercialización	(3.408.500)	(3.971.190)	(4.862.445)	(6.569.527)	-	(53.281.194)
Otros ingresos	-	-	-	-	-	18.283.469
Otros egresos	(20.772.413)	(7.163.281)	(6.856.367)	(4.937.939)	(36.521)	(21.932.662)
Resultados financieros	-	-	-	-	-	(934.732.349)
Resultados de la posición monetaria neta (RECPAM)	-	-	-	-	-	514.659.087
Resultado inversiones en asociadas	6.636.492	943.420	-	-	(4.746.943)	(11.709.831)
Impuesto a las ganancias	(477.443.282)	(221.976.019)	(20.599.771)	61.567.900	2.767.435	135.484.870
Resultado del período	1.012.803.715	553.965.052	2.987.982	(312.824.240)	(6.125.934)	(772.212.085)
Otros resultados integrales (revalúo)	73.580.605	25.373.966	24.286.810	17.491.299	129.365	47.211.897
Otros resultados integrales	(51.185.059)	50.299	-	(4.540.757)	-	(38.961.506)
Ganancia / (Pérdida) del período	1.035.199.261	579.389.317	27.274.792	(299.873.698)	(5.996.569)	(763.961.694)

NOTA 15 GANANCIA POR ACCIÓN

La Sociedad calcula la utilidad neta por acción ordinaria en base a la cantidad de acciones ordinarias en circulación durante cada período. Dado que la Sociedad no posee acciones preferidas ni deuda convertible en acciones, el resultado básico es igual al resultado diluido por acción.

	31/12/2020	31/12/2019
Resultado neto del período	108.414.883	478.594.490
Acciones en circulación	169.000	169.000
Utilidad neta por acción	642	2.832

NOTA 16 COMPROMISOS Y CONTINGENCIAS

16.1 Compromisos futuros

No existen compromisos futuros de significación asumidos por la Sociedad ni sus controladas que al cierre del período no sean pasivos.

Firmado a los efectos de su identificación con nuestro informe de fecha 19 de febrero de 2021.

CANEPA, KOPEC Y ASOCIADOS S.R.L.
C.P.C.E.R.N – RAP T° I F° 6

Por comisión Fiscalizadora

ESTEBAN R. BASILE (Socio)
Contador Público (UBA)
CPCERN T° VIII – F° 38

Dr. VICENTE D. CAMPENNI
Gerente General

Lic. HUGO ALBANI
Presidente

CARLOS ALFREDO GARDELLA
Contador Público (U.N.C.)
C.P.C.E.R.N. T° VI F° 80
SINDICO

Firmado a efectos de su identificación con informe del 19/02/2021



NOTAS A LOS ESTADOS FINANCIEROS INTERMEDIOS SEPARADOS CONDENSADOS

Por el período de seis meses finalizado el 31 de diciembre de 2020,
comparativo con los períodos correspondientes
(Expresado en pesos argentinos – sin centavos)

NOTA 17 AVALES RECIBIDOS DE TERCEROS Y OTORGADOS

17.1 Avales y garantías recibidas

	31/12/2020	30/06/2020
PROVINCIA DE RIO NEGRO	U\$S	U\$S
- Aval B.P.B.A. Contrato ATS Egipto	2.000.000	2.000.000
- Aval al Banco Galicia - Línea CDI	10.000.000	10.000.000
- Aval al Banco Galicia - Línea Financiera	10.000.000	10.000.000
HSBC BANK ARGENTINA SA	U\$S	U\$S
- Gtías. Holanda - Buena Ejecución - PT 995	18.150.000	16.650.000
BANCO PROVINCIA DE BUENOS AIRES	U\$S	U\$S
- Gtías. Argelia - Anticipo y Buena Ejecución - PT 890	8.918.333	10.271.681
- Gtías. Argelia - Anticipo y Buena Ejecución - PT 890 Fase II y D11-04	5.137.903	5.737.159
- Gtías. Egipto - Anticipo PT 985 ATS	202.500	202.500
SECRETARÍA DE HACIENDA DE LA NACIÓN	U\$S	U\$S
- Aval al B.P.B.A. - Proyecto Argelia - PT 890	11.000.000	11.000.000
- Aval al B.P.B.A. - Proyecto Argelia - PT 890	8.500.000	8.500.000
- Aval al HSBC BANK - Proyecto Holanda	18.150.000	16.650.000
NACIONAL SEG / AMSTRUST	U\$S	U\$S
- Gtías. Bolivia - Anticipo y Buena Ejecución - PT 998	30.258.957	32.148.324

17.2 Avales y garantías otorgadas

	31/12/2020	30/06/2020
SECRETARIA DE HACIENDA DE LA NACIÓN	U\$S	U\$S
Cesión Contrato SABIAMAR (May-2015) / Contrato ARSAT-3 (Ago-2016)	9.676.894	10.870.568
Cesión Contrato CNEA RA-10 (Ene-18)	39.638.049	39.182.193
HSBC BANK ARGENTINA S.A.	\$	\$
Cesión Contrato VENG S.A. - SARE 1B	-	41.603.753
NACIONAL SEG / AMSTRUST	U\$S	U\$S
Emisión Pagarés a favor AMSTRUST	41.198.703	41.198.703

Firmado a los efectos de su identificación con nuestro informe de fecha 19 de febrero de 2021.

CANEPA, KOPEC Y ASOCIADOS S.R.L.
C.P.C.E.R.N – RAP T° IF° 6

Por comisión Fiscalizadora

ESTEBAN R. BASILE (Socio)
Contador Público (UBA)
CPCERN T° VIII – F° 38

Dr. VICENTE D. CAMPENNI
Gerente General

Lic. HUGO ALBANI
Presidente

CARLOS ALFREDO GARDELLA
Contador Público (U.N.C.)
C.P.C.E.R.N. T° VI F° 80
SINDICO

Firmado a efectos de su identificación con
informe del 19/02/2021



NOTAS A LOS ESTADOS FINANCIEROS INTERMEDIOS SEPARADOS CONDENSADOS

**Por el período de seis meses finalizado el 31 de diciembre de 2020,
comparativo con los períodos correspondientes**

(Expresado en pesos argentinos – sin centavos)

NOTA 18 IMPACTO COVID-19

Al momento de emitir el presente informe, la compañía continúa retomando progresivamente las actividades operativas en sus instalaciones dentro de las limitaciones del nuevo contexto y adoptando cambios en las modalidades de trabajo habituales, habiéndose intensificado las tareas de readecuación de contratos, renovación de convenios, preparación de ofertas y gestión de potenciales proyectos, dentro del marco de reactivación de inversiones de nuestros actuales y potenciales clientes, y del contexto en general.

NOTA 19 HECHOS POSTERIORES

No existen otros hechos posteriores que hayan ocurrido entre el 31 de diciembre de 2020 y la fecha de preparación de estos Estados Financieros que no estén reflejados en los mismos y en la presente Nota, y que puedan afectarlos significativamente.

NOTA 20 FECHA DE AUTORIZACIÓN PARA LA EMISIÓN DE LOS PRESENTES ESTADOS FINANCIEROS

La fecha de reunión del Directorio para la aprobación de los estados financieros intermedios separados condensados al 31 de diciembre de 2020 es el 19 de febrero de 2021.

Firmado a los efectos de su identificación con nuestro informe de fecha 19 de febrero de 2021.

CANEPA, KOPEC Y ASOCIADOS S.R.L.
C.P.C.E.R.N – RAP T° I F° 6

Por comisión Fiscalizadora

ESTEBAN R. BASILE (Socio)
Contador Público (UBA)
CPCERN T° VIII – F° 38

Dr. VICENTE D. CAMPENNI
Gerente General

Lic. HUGO ALBANI
Presidente

CARLOS ALFREDO GARDELLA
Contador Público (U.N.C.)
C.P.C.E.R.N. T° VI F° 80
SINDICO

Firmado a efectos de su identificación con
informe del 19/02/2021



Tecnología argentina para el mundo

Domicilio Legal:

Comandante Luis Piedrabuena 4950 - San Carlos de Bariloche – Provincia de Río Negro
Nro. de Registro en la Inspección General de Personas Jurídicas: 382

RESEÑA INFORMATIVA **SOBRE LOS ESTADOS FINANCIEROS INTERMEDIOS AL 31 DE DICIEMBRE DE 2020**

1. Actividades de la Sociedad

A continuación, se hace una breve descripción de los hechos destacables y de las actividades desarrolladas por la empresa durante el periodo finalizado el 31 de DICIEMBRE DE 2020.

1.1 Del periodo

Durante el periodo, las ventas estuvieron concentradas en el área Nuclear y SIT, seguidas por las áreas Espacial y de Gobierno, distribuidas en el mercado local 46% y en exportaciones 54%. Se destaca el crecimiento de las ventas por exportaciones, por proyectos dedicados a: a) la ejecución de proyectos nucleares de ingeniería, b) los avances de obra y provisión de equipamiento de alta complejidad para los centros de medicina nuclear y c) la ingeniería, fabricación y ensayos de satélites. Las mismas han contribuido a mitigar el impacto económico-financiero por efecto del virus COVID-19 (nombrada en adelante como "La Pandemia"), y ha permitido incrementar la actividad en un 25% desde que arrancó La Pandemia.

Cabe destacar que al 31 de diciembre INVAP ha adquirido la totalidad del paquete accionario de la firma ICHOS B.V. de Países Bajos. Se informa en el apartado "Reactor Pallas" la evolución del contrato, del cual ICHOS B.V. es contratista principal.

1.2 Áreas Productivas

1.2.1 Área Nuclear

a) CNEA – REACTOR RA-10

El ritmo de avance previsto originalmente debió adaptarse a la disponibilidad presupuestaria del comitente. En octubre 2020 se firmó la adenda N°4 por la extensión del actual del Convenio 2015 válido hasta el 15 de noviembre de 2020. Se ha iniciado el "Convenio 2020" con validez a partir del 16 de noviembre de 2020 y se ha realizado el cierre del Convenio original 2015, dando continuidad al objeto del Convenio Original reformulando el plazo y el objeto.

Conforme a la situación imperante de Pandemia, a partir de mediados de noviembre las actividades de ejecución de la obra en Ezeiza han tomado un ritmo del 100 %, y las actividades en instalaciones de proveedores y taller de INVAP continúan con un ritmo de un 75-80%, siguiendo los Protocolos COVID dispuestos para cada uno de ellas.

b) CNEA – REACTOR CAREM

Se encuentran en proceso de evaluación por parte del cliente los adicionales presentados. Se prevé la firma de una nueva Orden de Compra en el primer trimestre del 2021, estimando el inicio de ejecución de los trabajos de ingeniería de procesos a partir de abril 2021.

c) CNEA – PROYECTO ALFA

El proyecto ALFA ha sido incluido dentro de las actividades permitidas por el Gobierno Nacional durante diciembre 2020, en el contexto de las restricciones de la Pandemia. Se prevé la continuación de la ejecución de las obras en Ezeiza, correspondiente a la Etapa 1, a partir de enero 2021.

En diciembre de 2020, el Organismo Provincial para el Desarrollo Sostenible (OPDS), que es la autoridad de aplicación de la normativa ambiental de la provincia de Buenos Aires, autorizó el inicio de las actividades de extracción y disposición de los tanques de combustibles subterráneos en el Centro Atómico Ezeiza, actividades comprendidas en la Etapa 1 del Proyecto ALFA. No se ha firmado el Acta de Inicio de la Etapa 2, conforme a la demora de la autorización del OPDS, por efecto de las restricciones de la Pandemia. Se prevé la firma del mismo durante el primer trimestre de 2021.



Tecnología argentina para el mundo

Domicilio Legal:

Comandante Luis Piedrabuena 4950 - San Carlos de Bariloche – Provincia de Río Negro
Nro. de Registro en la Inspección General de Personas Jurídicas: 382

RESEÑA INFORMATIVA

SOBRE LOS ESTADOS FINANCIEROS INTERMEDIOS AL 31 DE DICIEMBRE DE 2020

1.2.1 Área Nuclear (Cont.)

- d) Nucleoeléctrica Argentina SA – Plan de Extensión de Vida (PEV)- Central Nuclear Embalse (CNE)
Se continúan las negociaciones por el reconocimiento de mayores costos por parte del cliente.
- e) CNEA – Laboratorio LASIE – Etapa 2
Continúan las tareas sobre el láser criogénico de diseño propio. Se avanza a buen ritmo con teletrabajo ejecutando tareas de ingeniería; y en los laboratorios del Centro Atómico Bariloche (CAB), a un ritmo de un 75-80%, siguiendo los protocolos sanitarios dispuestos por CNEA e INVAP.

Proyectos Internacionales

- a) Reactor de Investigación LPRR-Arabia Saudita
Se estima concretar la Puesta en Marcha en mayo 2022, conforme a los avances de la obra civil a cargo del cliente, la cual presenta demoras. Se continúa con la gestión de adicionales ante el cliente (KACST). Desde marzo 2020, debido a las consecuencias de La Pandemia en Arabia Saudita, la obra se ha visto ralentizada, habiendo recommenzado trabajos en obra por parte del cliente en octubre 2020. No ha regresado personal de INVAP a Ryhad conforme a las restricciones imperantes por la Pandemia.
- b) Modernización reactor NUR y Planta de Radioisótopos-Argelia
Como consecuencia de La Pandemia en Argelia, se extendieron las negociaciones para confeccionar una Adenda Contractual con el cliente, a fin de consolidar el alcance y el precio final de la provisión de acuerdo a requerimientos regulatorios.
- c) Planta de Radioisótopos-India
Los trabajos en obra se encuentran suspendidos desde el 14 de marzo de 2020 como consecuencia de La Pandemia, y se han repatriado en su totalidad el personal de INVAP en obra desde entonces. INVAP ha finalizado la documentación técnica del proyecto en modalidad teletrabajo. Se ha proyectado el regreso a obra y la continuidad de los trabajos en sitio en el segundo trimestre de 2021, condicionado a la evolución de la Pandemia.
- d) Reactor Pallas (Países Bajos)
En julio 2020 se dieron por cumplidos los Paquetes de Trabajo de ingeniería básica. Para el período de transición entre la ingeniería básica y la ingeniería de detalle, las prioridades establecidas por el cliente se encuentran en proceso de ejecución dando respuesta a las consultas surgidas del BD (Basic Design) Assesment, el desarrollo e implementación del Configuration Management y el desarrollo del Project Baseline 7 (cronograma, definición de Work Packages y Project Cost Estimate).

Las actividades se realizan mayormente bajo la modalidad teletrabajo. Se continúa con reuniones programáticas con buenos resultados para continuar con la ejecución de la ingeniería de detalle, condicionado a la evolución sanitaria y de vuelos internacionales entre ambos países durante 2021.

- e) PNNL (USA)
El proyecto, que consiste en la provisión de un equipo de monitoreo de efluentes radioactivos, ha finalizado la ejecución de los trabajos en INVAP Bariloche, habiéndose realizado con éxito el Factory Acceptance Test. El proyecto se encuentra a la espera de la definición por parte del cliente respecto al lugar de envío de la provisión, conforme a las demoras producidas en éste generadas por la Pandemia.



Tecnología argentina para el mundo

Domicilio Legal:

Comandante Luis Piedrabuena 4950 - San Carlos de Bariloche – Provincia de Río Negro
Nro. de Registro en la Inspección General de Personas Jurídicas: 382

RESEÑA INFORMATIVA

SOBRE LOS ESTADOS FINANCIEROS INTERMEDIOS AL 31 DE DICIEMBRE DE 2020

1.2.1 Área Nuclear (Cont.)

f) ANSTO (Australia)

El proyecto (sistema de caja guía, barras de control y dispositivos accesorios para ANSTO) ha finalizado la ejecución de la ingeniería de detalle, habiendo comenzado la fabricación de los mismos por parte de INVAP en el Taller del Centro Atómico Bariloche. Han comenzado los trabajos correspondientes a la provisión de un set nuevo de barras de control adicionales para el reactor OPAL, conforme a la concreción de la Orden de Compra recibida en el tercer trimestre del 2020.

1.2.2 Área Espacial

Satélites

a) CONAE-Satélites SAOCOM y su Radar de Apertura Sintética (SAR)

Actualmente el proyecto está en fase de calibración del instrumento, se estima que la misma finalizará a fin de año. Se continúa con las tareas de soporte a operaciones de los dos satélites SAOCOM.

b) CONAE-SABIA MAR

Se están finalizando las puestas en marcha de los equipos que integrarán el modelo de ingeniería del satélite SABIA-Mar

c) ARSAT-Soporte a operaciones de ARSAT 1 y 2

Se comenzó la renegociación con ARSAT para la renovación del contrato de soporte a operaciones de los satélites ARSAT-1 y ARSAT-2.

d) ARSAT-Satélite de comunicaciones SG1

Se ha finalizado el trabajo que permitió definir las características técnicas que debe tener el tercer satélite de la firma ARSAT, las cuales se han volcado a los anexos técnicos del contrato.

e) GSATCOM (Turquía)

Se ha realizado en forma exitosa la revisión preliminar de diseño (PDR) de la familia de satélites del tipo Small-Geo. De la misma han participado revisores internacionales reconocidos en el área espacial.

1.2.3 Área de Gobierno

Radars y Otros Proyectos

a) EANA-Radares Secundarios RSMA

Se están ejecutando normalmente para EANA, el contrato por la provisión e instalación de un nuevo radar en el Aeropuerto de Paraná con tecnología modo S y ADS-B. Cabe destacar que continúan en servicio los 22 Radars RSMA de la red, con alta disponibilidad operativa.

b) EANA Mantenimiento

Se están ejecutando el contrato por el mantenimiento integral para el sistema de los 23 radares RSMA.

c) EANA PSR-MSSR

Se está iniciando la ejecución por la provisión e instalación de tres radares Primarios (PSR) con MSSR secundario asociado, para Córdoba, Buenos Aires y Mendoza.



Tecnología argentina para el mundo

Domicilio Legal:

Comandante Luis Piedrabuena 4950 - San Carlos de Bariloche – Provincia de Río Negro
Nro. de Registro en la Inspección General de Personas Jurídicas: 382

RESEÑA INFORMATIVA

SOBRE LOS ESTADOS FINANCIEROS INTERMEDIOS AL 31 DE DICIEMBRE DE 2020

1.2.3 Área de Gobierno (Cont.)

- d) FAA-Radar Primario Argentino Serie 1 (6 radares) y Serie 2 (6 radares)
Operan con normalidad los radares RPA entregados oportunamente a la Fuerza Aérea Argentina. El último radar de Serie 1 se encuentra a la espera de la infraestructura (torre) a cargo del cliente. Respecto del segundo contrato por la provisión de otros seis radares se continúa trabajando con FAA y el Ministerio de Defensa en la reformulación del alcance del contrato. Este cambio de alcance implica principalmente la provisión de Radares de nueva generación e incluyendo las infraestructuras de los sitios correspondientes como parte de la provisión del contrato. El cronograma de entregas se sigue adecuando a las actuales condiciones presupuestarias del cliente.
- e) FAA-Radares Móviles
Los sistemas de radares móviles, cuyo contrato se ejecutó dentro del marco del G20 se encuentran ya entregados.
- f) FAA Mantenimiento
Se encuentra en ejecución el contrato para mantenimiento correctivo de los radares RAM, RPA y MTPS1. Se encuentra en ejecución un contrato por la provisión de repuestos, firmado en junio 2020. Se encuentra en negociación la renovación del contrato de Mantenimiento Preventivo.
- g) FAA RAXA-POD
Se firmó convenio con FAA por el desarrollo y provisión de un demostrador SAR con antena pasiva, radar de ISR para el Sistema Pucará Fénix. El comitente es la DGID (Dirección General de Investigación y Desarrollo) de FAA por intermedio de una UVT (Unidad de Vinculación Tecnológica). Se estima que durante el primer trimestre del 2021 estará volando en modo demostración.
Esta es la primera etapa de un plan de un prototipo del radar AESA aerotransportado, multiplataforma para aeronaves de ala fija y rotativa, tripuladas y no tripuladas, conjunto entre la FAA y la ARA. El producto es la evolución del "RAXA" original del contrato SARA.
- h) Ejército Argentino
Se firmó el contrato para el desarrollo de Consola Prototipo para radares terrestres, provisión de repuestos y modernización evolutiva.
- i) Secretaría de Recursos Hídricos-Radares Meteorológicos
Dentro del Sistema SINARAME se encuentran operativos los 11 radares entregados entre la primera y segunda etapa en los siguientes sitios: Córdoba, Ezeiza, Resistencia, Bernardo de Irigoyen, Las Lomitas, Neuquén, Mercedes, Mar del Plata, Comandante Espora, Termas de Río Hondo (Santiago del Estero) y Río Grande (Tierra del Fuego). Queda pendiente la recepción definitiva de 3 de ellos (Espora, Río Hondo y Río Grande). Se encuentran entregadas y funcionando 53 Estaciones Meteorológicas, objeto también del contrato Etapa II. Se encuentra en ejecución normal el contrato de Operación y Mantenimiento desde diciembre 2019.
- j) MINISTERIO DE SEGURIDAD-Contrato Fronteras
Concluyó el primer contrato para brindar asistencia técnica al Ministerio de Seguridad en la adquisición e instalación de un sistema de seguridad para cuatro pasos fronterizos. Se firmó el contrato para dar continuidad a una nueva etapa del mismo. Se encuentra en negociación el contrato de Mantenimiento del Sistema, para lo cual debe culminar la etapa de implementación del cliente con el proveedor del sistema, situación que hoy se encuentra demorada
- k) ANAC-Sistema GBAS
Se está retomando el contacto con las nuevas autoridades de ANAC a fin de tener definiciones de la Etapa 2.



Tecnología argentina para el mundo

Domicilio Legal:

Comandante Luis Piedrabuena 4950 - San Carlos de Bariloche – Provincia de Río Negro
Nro. de Registro en la Inspección General de Personas Jurídicas: 382

RESEÑA INFORMATIVA

SOBRE LOS ESTADOS FINANCIEROS INTERMEDIOS AL 31 DE DICIEMBRE DE 2020

1.2.4 Área SIT

Sistemas Médicos

a) Centros de Medicina Nuclear para Diagnóstico y Tratamiento Oncológico para Bolivia

En el marco del contrato firmado en 2018 para la provisión "llave en mano" de tres Centros de Medicina Nuclear y Radioterapia en Bolivia, su alcance contempla el diseño integral de los centros, su construcción y equipamiento, la puesta en marcha, la formación de recursos humanos, el asesoramiento local de profesionales para el inicio de las actividades, el soporte remoto y la consultoría para una gestión sustentable, a instalarse en las ciudades bolivianas de El Alto, La Paz y Santa Cruz de la Sierra. En el Centro de medicina El Alto, se ha logrado un avance del 90% de la obra. Se continúa trabajando para completar la puesta en marcha, la cual ha sufrido algunas demoras de cronograma debido a la interrupción de tareas, por más de 30 días, derivadas de factores relacionados con los cambios de Gobierno en Bolivia y La Pandemia.

La ejecución de la obra civil en Santa Cruz de la Sierra se encuentra al 100% de avance respecto de las estructuras (incluyendo Bunkers). Asimismo, los trabajos de arquitectura avanzan pero con algunas demoras por las mismas razones mencionadas precedentemente. Respecto de la obra de La Paz, se concretó la firma de la adenda por cambio en las condiciones del terreno, por lo cual se dio inicio a diversos trabajos de estructura y bunkers, se terminaron los bunkers de radioterapia y estructura convencional con las demoras ya descritas. Las tareas no pudieron progresar con una velocidad normal dado que todavía no se pueden iniciar tareas secundarias en muros de contención y la falta de servicios de aguas que están a cargo del cliente. Los trabajos están ahora suspendidos por las medidas relacionadas a La Pandemia antes expuestas.

b) MPPS-Centros Médicos en Venezuela

Se encuentran aplazadas las actividades pactadas en el "Contrato de Actualización Tecnológica y Servicio Técnico" para los 19 Centros de Radioterapia construidos llave en mano para el Ministerio Popular para la Salud de Venezuela (MPPS). Se espera encauzar la provisión cuando se hayan dado las condiciones a tal efecto.

c) CNEA-Centros Médicos en Argentina

Se ha completado la construcción del edificio del Centro de Medicina Nuclear y Radioterapia ("CMNyR") de *Río Gallegos* y la entrega de los equipos. El mismo se encuentra habilitado para dar tratamiento a pacientes desde marzo 2019. Finalizó la instalación de los equipos de Medicina Nuclear, los cuales se encuentran prestando servicio de diagnóstico. La instalación del ciclotrón se postergó por unos meses a pedido del cliente. Mediante la Recepción Provisoria correspondiente, se concretó el traspaso del Centro de Medicina Nuclear a CNEA, quien ha encargado la operación a una fundación específica. Se está reactivando la definición de los trabajos necesarios para la puesta en marcha de la Radio Farmacia.

El CMNyR de *Pergamino* fue recepcionado por CNEA y la Fundación Especifica (FCDN), quien realizara la operación del centro. A partir de junio de 2020 comenzó a realizar tratamientos y prácticas médicas.

Se reiniciaron las actividades, suspendidas a causa de la Pandemia, en el CEARP (Centro Argentino de Protonterapia), estimando contar con las facilidades edilicias completas para 2022 y comenzar las instalaciones de los distintos equipamientos a fines del 2021, además se recibirá en Argentina el sistema Proteus Plus para el primer trimestre del 2021 del corriente año. Para dar continuidad a las etapas restantes se firmará un nuevo acuerdo que reemplace el contrato original, del cual ya se está trabajando en el documento junto a CNEA.

El CMNyR CABIN de Comodoro Rivadavia reinició sus tareas en forma parcial, en el mes de junio 2020, luego de la suspensión de actividades impuestas por la Pandemia, se estima poner en marcha el primer acelerador antes de fin del corriente año.



Tecnología argentina para el mundo

Domicilio Legal:

Comandante Luis Piedrabuena 4950 - San Carlos de Bariloche – Provincia de Río Negro
Nro. de Registro en la Inspección General de Personas Jurídicas: 382

RESEÑA INFORMATIVA

SOBRE LOS ESTADOS FINANCIEROS INTERMEDIOS AL 31 DE DICIEMBRE DE 2020

1.2.4 Área SIT (Cont.)

En cuanto al Centro de Radioterapia de Santa Rosa, nos encontramos a la espera de las directivas del cliente respecto a cuáles áreas serán puestas en operación. Por otro lado, el cliente comunicó la decisión de instalar el equipamiento de radiofarmacia en la Provincia de Mendoza. A partir de las consecuencias de La Pandemia, el Gobierno de La Pampa solicitó la utilización del centro para el tratamiento de pacientes COVID 19 positivos.

El Centro de Radioterapia y Medicina Nuclear de Bariloche se encuentra operativo en sus áreas de Medicina Nuclear y Radioterapia. En el Área de Radiofarmacia se siguen haciendo trabajos en el edificio para cumplimentar las exigencias de las autoridades regulatorias (ARN y ANMAT), previo al inicio de la puesta en marcha. Durante el último semestre se espera continuar con la instalación de radiofarmacia de acuerdo a la disponibilidad presupuestaria del cliente.

Por último, sigue en ejecución el contrato con el Ministerio de Salud de la Provincia de Neuquén para la provisión de equipamiento médico, el cual postergó la instalación para el primer semestre del 2021

En general, a partir del 20 de marzo los trabajos en sitio están suspendidos o demorados dada la cuarentena determinada por el Gobierno Nacional.

1.3 Hechos posteriores

No existen hechos significativos para informar.



Tecnología argentina para el mundo

Domicilio Legal:

Comandante Luis Piedrabuena 4950 - San Carlos de Bariloche – Provincia de Río Negro

Nro. de Registro en la Inspección General de Personas Jurídicas: 382

RESEÑA INFORMATIVA
SOBRE LOS ESTADOS FINANCIEROS INTERMEDIOS AL 31 DE DICIEMBRE DE 2020

2. Estructura Patrimonial y de Resultados comparativa

La CNV ha emitido la Resolución General 777/2018 mediante la cual establece que las sociedades emisoras deberán aplicar el método de reexpresión de estados financieros en moneda homogénea, conforme lo establecido por la Norma Internacional de Contabilidad N° 29 (NIC 29), siendo su aplicación obligatoria para aquellos estados financieros anuales, por períodos intermedios o especiales, que cierren a partir del 31 de diciembre de 2018.

En razón de lo mencionado, expondremos los períodos 2020/2019 y no haremos la apertura de períodos anteriores no reexpresados, ya que perderían comparabilidad.

2.1 Estructura Patrimonial*

ESTRUCTURA PATRIMONIAL	31/12/2020	31/12/2019
Activo corriente	10.311.012.352	11.904.423.962
Activo no corriente	5.303.366.857	5.362.259.121
Total del Activo	15.614.379.209	17.266.683.083
Pasivo corriente	9.919.057.477	11.331.771.062
Pasivo no corriente	942.663.536	1.075.302.923
Total del Pasivo	10.861.721.013	12.407.073.985
Patrimonio Neto Controlante	4.729.534.746	4.831.912.828
Patrimonio Neto no Controlante	23.123.450	27.696.270
Patrimonio Neto Total	4.752.658.196	4.859.609.098
Total Pasivo más Patrimonio Neto Total	15.614.379.209	17.266.683.083

(*) Información elaborada de acuerdo a lo previsto por la RG 777/2018 de CNV, expresada en moneda de cierre.

2.2 Estructura de Resultados*

ESTRUCTURA DE RESULTADOS	31/12/2020	31/12/2019
Resultado operativo o de explotación (de operaciones que continúan)	505.795.740	1.428.305.928
Resultados financieros	-380.159.621	-903.909.331
Otros resultados del periodo	-273.270.739	-40.973.019
RECPAM	408.174.248	507.526.523
Resultado neto del periodo de operaciones que continúan, antes de impuestos a las ganancias Ganancia/(Pérdida)	260.539.628	990.950.101
Impuesto a las ganancias	-153.232.529	-512.331.990
Resultado neto del periodo de operaciones que continúan, luego de impuestos a las ganancias Ganancia/(Pérdida) A)	107.307.099	478.618.111
Resultado neto del periodo de operaciones discontinuadas, luego de impuestos a las ganancias Ganancia/(Pérdida) B)	0	0
Resultado neto del periodo Ganancia/(Pérdida) C) C)=A)+B)	107.307.099	478.618.111
Otro resultado integral luego de impuesto a las ganancias Ganancia/(Pérdida) D)	41.120.844	93.844.611
Resultado integral total del periodo C)+D)	148.427.943	572.462.722

(*) Información elaborada de acuerdo a lo previsto por la RG 777/2018 de CNV, expresada en moneda de cierre.



Tecnología argentina para el mundo

Domicilio Legal:

Comandante Luis Piedrabuena 4950 - San Carlos de Bariloche – Provincia de Río Negro
Nro. de Registro en la Inspección General de Personas Jurídicas: 382

RESEÑA INFORMATIVA
SOBRE LOS ESTADOS FINANCIEROS INTERMEDIOS AL 31 DE DICIEMBRE DE 2020

2.3 Estructura de Flujo de Efectivo comparativa*

ESTADO DE FLUJO DE EFECTIVO	31/12/2020	31/12/2019
Fondos generados por (aplicados a) las actividades operativas	854.948.911	1.501.534.563
Fondos generados por (aplicados a) las actividades de inversión	-186.869.434	-442.283.045
Fondos generados por (aplicados a) las actividades de financiación	-803.446.067	-1.282.389.622
Total de fondos generados (o aplicados) durante el periodo	-135.366.590	-223.138.104

(*) Información elaborada de acuerdo a lo previsto por la RG 777/2018 de CNV, expresada en moneda de cierre.

3. Información Estadística*

	31/12/2020	31/12/2019
Ventas del área SIT	930.793.682	2.729.660.465
Ventas del área Nuclear	1.856.492.398	3.064.092.681
Ventas del área Espacial	747.027.924	1.032.635.548
Ventas del área Gobierno	460.039.566	783.679.135
Ventas Resto	16.613.767	53.397.924
Total Ventas del Periodo	4.010.967.337	7.663.465.753
Mercado local	46%	34%
Exportación	54%	66%

(*) Información elaborada de acuerdo a lo previsto por la RG 777/2018 de CNV, expresada en moneda de cierre.

4. Índices comparativos*

	31/12/2020	31/12/2019
Liquidez (Activo Corriente/Pasivo Corriente)	104%	105%
Solvencia (Patrimonio Neto Total/Pasivo Total)	44%	39%
Inmovilización del Capital (Activo no Corriente / Total del Activo)	34%	31%

(*) Información elaborada de acuerdo a lo previsto por la RG 777/2018 de CNV, expresada en moneda de cierre.

Los índices están fuertemente influenciados por los ingresos de proyectos de exportación. Dentro de los activos y pasivos por Contratos en Construcción están neteados los anticipos de clientes, los cuales se devuelven de acuerdo al avance de los contratos en cartera, que pueden tener hasta 5 años de ejecución por la naturaleza de las actividades de INVAP. La posición de liquidez se asemeja al periodo comparativo al 31/12/2019.



Tecnología argentina para el mundo

Domicilio Legal:

Comandante Luis Piedrabuena 4950 - San Carlos de Bariloche – Provincia de Río Negro
Nro. de Registro en la Inspección General de Personas Jurídicas: 382

RESEÑA INFORMATIVA

SOBRE LOS ESTADOS FINANCIEROS INTERMEDIOS AL 31 DE DICIEMBRE DE 2020

5. Perspectivas y oportunidades

Se transcriben a continuación las perspectivas más relevantes en las distintas áreas de negocios de INVAP.

5.1. Área Nuclear

La Gerencia de Proyectos Nucleares continúa activamente con las iniciativas de negociaciones de nuevos proyectos en la Argentina y en otros países. Asimismo, dedica tiempo y esfuerzo al desarrollo de nuevas tecnologías que marcan tendencia en el mercado nuclear. Se destacan las siguientes:

a) Argentina

Con la situación extraordinaria disparada por La Pandemia, continúan las negociaciones con CNEA por diferentes contratos. Se está trabajando en una propuesta comercial para la revisión independiente de la ingeniería de detalle del CAREM y para una extensión de la Ingeniería de Detalle correspondiente a la Ingeniería de Procesos.

b) Bangladesh

Continúa abierta la oportunidad de que el gobierno licite la ingeniería y construcción de un centro nuclear en 2021/2022.

c) Chile

Con respecto a la propuesta presentada para proveer a CCHEN la licencia de línea de cálculo neutrónica, la CCHEN continúa realizando gestiones a través de IAEA.

d) E.E.U.U:

Continúa el seguimiento e interés de INVAP en los temas de fabricación Moly y SMR en EE.UU. Desde hace más de un año, un grupo de Puerto Rico está impulsando el uso de energía nuclear para la isla y analiza opciones en el segmento de SMR.

e) Egipto:

Se encuentra a la firma la renovación del convenio por Acuerdo de Soporte Técnico (ATS) para prestar servicios en los próximos 3 años.

La oferta para la provisión de Cajas Guías de irradiación de blancos presentada anteriormente se encuentra en evaluación por parte de AEA

Se ha presentado una propuesta en noviembre de 2020 para la construcción de la Fuel Storage Facility (FSF), que se encuentra en evaluación de AEA, cuya negociación podría concretar un eventual contrato en el tercer trimestre del 2021



Tecnología argentina para el mundo

Domicilio Legal:

Comandante Luis Piedrabuena 4950 - San Carlos de Bariloche – Provincia de Río Negro
Nro. de Registro en la Inspección General de Personas Jurídicas: 382

RESEÑA INFORMATIVA

SOBRE LOS ESTADOS FINANCIEROS INTERMEDIOS AL 31 DE DICIEMBRE DE 2020

5.2. Área Espacial

Se sigue trabajando para mejorar la cartera de contratos vigentes. Uno de los desafíos actuales es avanzar en abrir el mercado de exportación. Se destacan los siguientes hechos:

f) Desarrollo de Satélites de Comunicaciones de Nueva Generación (Varios Países)

Se están elaborando varias propuestas comerciales para distintos países que incluyen satélites de comunicaciones de nueva generación tanto en la Plataforma como en la Carga Util. El objetivo es satisfacer la demanda en un nicho de mercado que actualmente está creciendo, con una importante proyección a futuro. Además, el desarrollo de la Plataforma permitiría embarcar una carga útil para una misión de meteorología a nivel regional.

g) Satélites de aplicaciones científicas

Se está en el proceso de preparación de la respuesta a una licitación por un sistema satelital de observación de la tierra para un cliente internacional.

5.3. Área Gobierno

La Gerencia de Gobierno continúa trabajando en mejorar la cartera de contratos vigentes, incrementando el esfuerzo orientado a la ampliación de la participación local y el salto a la exportación. Se destacan los siguientes hechos:

a) Radars Meteorológicos – SINARAME (Argentina)

Se sigue negociando la continuidad de una nueva etapa de los radares meteorológicos, que consiste en la provisión de una segunda serie.

b) Extensión del ciclo de vida y upgrade del Sistema de Radars RSMA (Argentina)

Se encuentra en negociación con EANA la oferta de extensión del ciclo de vida y upgrade a Modo S y ADS-B del sistema de 22 Radars Secundarios RSMA, la provisión de 3 nuevos radares secundarios y una serie de estaciones ADS-Bs "stand alone"

c) Perspectiva en Defensa

A partir de la asunción de las nuevas autoridades se han realizado una serie de reuniones con las distintas fuerzas y con autoridades del Ministerio de Defensa de Argentina, con conversaciones concretas para reactivar la inversión en radares del SINVICA, en nuevos sistemas, en sistemas no tripulados y otras iniciativas de tecnologías estratégicas. Los efectos de La Pandemia a nivel local han tenido incidencia en el ritmo de avance de estas iniciativas, no obstante se mantienen los planes y la intención gubernamental de incrementar los recursos presupuestarios para el próximo periodo.

d) Prospección de demandas de radares y soluciones de sensado remoto y desarrollo de ofertas (Internacional)

Continúan desarrollándose las relaciones comerciales con distintos países, mayormente en Sudamérica, Asia y Norte de África, para detectar oportunidades en el área. Se reafirma el crecimiento de la demanda, por la necesidad de incrementar capacidades para protección de recursos naturales, fronteras, marítima, aeronavegación, meteorología, entre otros. Se han incrementado las acciones comerciales directas y a través de la Cancillería, confirmándose el interés en nuevos productos radar, cámaras electroópticas, RUAS-160 y otros. Se ven con buenas perspectivas los radares meteorológicos RMA320, el radar de vigilancia aérea RPA170 y el Sistema de Trazabilidad de Armas.

Estamos siguiendo varios procesos competitivos para provisión del sistema RMA320 y de los RPA en países de Latinoamérica, África y Asia.



Tecnología argentina para el mundo

Domicilio Legal:

Comandante Luis Piedrabuena 4950 - San Carlos de Bariloche – Provincia de Río Negro
Nro. de Registro en la Inspección General de Personas Jurídicas: 382

RESEÑA INFORMATIVA

SOBRE LOS ESTADOS FINANCIEROS INTERMEDIOS AL 31 DE DICIEMBRE DE 2020

5.4. Área SIT

a) Centros de Medicina Nuclear para Diagnóstico y Tratamiento Oncológico (Argentina)

Se espera seguir expandiendo la provisión de centros de Medicina Nuclear y Radioterapia en las distintas localizaciones dentro de Argentina. Entre las iniciativas, se retomaron las negociaciones con el Gobierno de Salta para concretar el proyecto de ingeniería de los dos centros, el asistencial y el de producción de radiofármacos.

Asimismo, se continúa con la promoción y comercialización de los equipos y sistemas de las firmas nacionales e internacionales representadas. Se espera retomar durante 2021 los proyectos de radiofarmacia en Río Gallegos y la finalización parcial del Centro de MNYR de La Pampa. Se está trabajando en la cotización de un nuevo contrato para la continuación del Proyecto Radiofarmacia en Río Gallegos.

b) Telemedicina y Sistemas Inteligentes:

Se comenzaron a gestionar potenciales proyectos con el gobierno de la Provincia de Río Negro y con el Gobierno Nacional para el desarrollo de sistemas aplicables a mejorar la asistencia de pacientes, que podría tener una optimización de los recursos presupuestarios, se está a la espera de avanzar en temas puntuales que se requieren en lo inmediato para luego establecer un plan de largo plazo.

c) IPROSS:

Se está acordando los últimos detalles para la firma de un contrato específico para la FASE 1 del desarrollo del nuevo sistema de Gestión de la Obra Social de la Provincia de Río Negro.

d) LLAMA:

Se empezó a trabajar sobre un potencial acuerdo con el Ministerio de Ciencia y Tecnología de la Nación, con el objetivo de instalar un Radio Telescopio en la Provincia de Salta.

EL DIRECTORIO

*Lic. Hugo Albani
Presidente*



INFORME DE REVISIÓN DE ESTADOS FINANCIEROS INTERMEDIOS CONSOLIDADOS CONDENSADOS

A los señores
Accionistas, Presidente y Directores de
INVAP S.E.
C.U.I.T 30-58558124-7
Comandante Luis Piedrabuena 4950
San Carlos de Bariloche – Provincia de Río Negro

Introducción

Hemos revisado los estados financieros intermedios consolidados condensados de INVAP S.E. y sus sociedades controladas, que comprenden el estado de situación financiera intermedio consolidado condensado al 31 de diciembre de 2020, el estado de resultados integrales intermedio consolidado condensado, el estado de cambios en el patrimonio neto intermedio consolidado condensado, el estado de flujos de efectivo intermedio consolidado condensado, y las notas 1 a 22 por el período de seis meses finalizado en esa fecha. Los saldos y otra información correspondiente al ejercicio finalizado al 30 de junio de 2020 y al período de seis meses finalizado al 31 de diciembre de 2019, son parte integrante de los estados financieros mencionados precedentemente y por lo tanto deberán ser considerados en relación con esos estados financieros.

Responsabilidad del directorio

El Directorio de la Sociedad es responsable de la preparación y presentación de los estados financieros de acuerdo con el marco contable establecido por la Comisión Nacional de Valores (C.N.V.). Tal como se indica en la nota 2 a los estados financieros consolidados condensados adjuntos, dicho marco contable se basa en la aplicación de las Normas Internacionales de Información Financiera (NIIF) y, en particular, de la Norma Internacional de Contabilidad 34 "Información Financiera Intermedia" (NIC 34). Tales normas se encuentran adoptadas por la Federación Argentina de Consejos Profesionales de Ciencias Económicas (F.A.C.P.C.E.).

Asimismo, el Directorio es responsable de la existencia del control interno que considere necesario para posibilitar la preparación de estados financieros individuales libres de distorsiones significativas originadas en errores o en irregularidades.

CANEPA, KOPEC Y ASOCIADOS S.R.L.
C.P.C.E.R.N. – RAP Tº I – Fº 6

ESTEBAN R. BASILE (Socio)
Contador Público (U.B.A.)
C.P.C.E.R.N. Tº VIII – Fº 38

**INFORME DE REVISIÓN DE ESTADOS FINANCIEROS INTERMEDIOS
CONSOLIDADOS CONDENSADOS**

(continuación)

Alcance de nuestra revisión

Hemos efectuado nuestra revisión de los estados financieros mencionados en el párrafo 1 de acuerdo con la aplicación de los procedimientos establecidos en la Norma Internacional de Encargos de Revisión NIER 2410 "Revisión de información financiera intermedia desarrollada por auditor independiente de la entidad", la cual fue adoptada como norma de revisión en Argentina mediante la Resolución Técnica N° 33 de F.A.C.P.C.E. aprobado por el Consejo Profesional de Ciencias Económicas de la Provincia de Río Negro mediante la Res. 322 tal y como fue aprobada por el Consejo de Normas Internacionales de Auditoría y Aseguramiento (IAASB por sus siglas en inglés). Una revisión de información financiera intermedia consiste en realizar indagaciones al personal de la sociedad responsable de la preparación de la información incluida en los estados financieros intermedios consolidados condensados y en la realización de procedimientos analíticos y otros procedimientos de revisión. El alcance de esta revisión es sustancialmente inferior que el de una auditoría, en consecuencia, una revisión no nos permite obtener seguridad de que tomaremos conocimiento sobre todos los temas significativos que podrían identificarse en una auditoría. Por lo tanto, no expresamos una opinión de auditoría sobre la situación financiera intermedia consolidada condensada, el resultado integral intermedio consolidado condensado y el flujo de efectivo intermedio consolidado condensado de la Sociedad.

Conclusión

Sobre la base de nuestra revisión, nada ha llamado nuestra atención que nos hiciera pensar, que los estados financieros consolidados condensados intermedios mencionados en el primer párrafo del presente informe, no están preparados, en todos sus aspectos significativos, de conformidad con el marco contable establecido por la C.N.V.

En cumplimiento de disposiciones vigentes, informamos que:

- a. Los estados financieros referidos en el párrafo 1. se ajustan a las disposiciones de la Ley General de Sociedades y las normas sobre documentación contable de la Comisión Nacional de Valores. Los mismos se encuentran asentados en el libro Inventario y Balances, y surgen de los registros contables de la Sociedad llevados, en sus aspectos formales, de conformidad con las disposiciones legales vigentes.
- b. Hemos leído la reseña informativa, sobre la cual, en lo que es materia de nuestra competencia, no tenemos ninguna observación que formular;
- c. Al 31 de diciembre de 2020 según surge de los registros contables de INVAP S.E, la deuda devengada con el Sistema Integrado Previsional Argentino ascendía a \$410.233.801,99 (pesos cuatrocientos diez millones doscientos treinta y tres mil ochocientos uno con (99/100), de los cuales \$ 49.576.972,55 eran exigibles a esa fecha.

San Carlos de Bariloche, 19 de febrero de 2021

CANEPA, KOPEC Y ASOCIADOS S.R.L.
C.P.C.E.R.N. – RAP T° I – F° 6



ESTEBAN R. BASILE (Socio)
Contador Público (U.B.A.)
C.P.C.E.R.N. T° VIII – F° 38

INFORME DE LOS AUDITORES INDEPENDIENTES
SOBRE ESTADOS FINANCIEROS SEPARADOS

A los señores
Accionistas, Presidente y Directores de
INVAP S.E.
C.U.I.T 30-58558124-7
Comandante Luis Piedrabuena 4950
San Carlos de Bariloche – Provincia de Río Negro

Informe sobre los estados financieros

Introducción


Hemos revisado los estados financieros intermedios separados condensados de INVAP S.E. y sus sociedades controladas, que comprenden el estado de situación financiera intermedio separado condensado al 31 de diciembre de 2020, el estado de resultados integrales intermedio separado condensado, el estado de cambios en el patrimonio neto intermedio separado condensado, el estado de flujos de efectivo intermedio separado condensado, y las notas 1 a 20 por el período de seis meses finalizado en esa fecha. Los saldos y otra información correspondiente al ejercicio finalizado al 30 de junio de 2020 y al período de seis meses finalizado al 31 de diciembre de 2019, son parte integrante de los estados financieros mencionados precedentemente y por lo tanto deberán ser considerados en relación con esos estados financieros.

Responsabilidad del directorio

El Directorio de la Sociedad es responsable de la preparación y presentación de los estados financieros de acuerdo con el marco contable establecido por la Comisión Nacional de Valores (C.N.V.). Tal como se indica en la nota 2 a los estados financieros separados condensados adjuntos, dicho marco contable se basa en la aplicación de las Normas Internacionales de Información Financiera (NIIF) y, en particular, de la Norma Internacional de Contabilidad 34 "Información Financiera Intermedia" (NIC 34). Tales normas se encuentran adoptadas por la Federación Argentina de Consejos Profesionales de Ciencias Económicas (F.A.C.P.C.E.).

Asimismo, el Directorio es responsable de la existencia del control interno que considere necesario para posibilitar la preparación de estados financieros individuales libres de incorrecciones significativas originadas en errores o en irregularidades.

CANEPA, KOPEC Y ASOCIADOS S.R.L.
C.P.C.E.R.N. – RAP Tº I – Fº 6



ESTEBAN R. BASILE (Socio)
Contador Público (U.B.A.)
C.P.C.E.R.N. Tº VIII – Fº 38

INFORME DE LOS AUDITORES INDEPENDIENTES
SOBRE ESTADOS FINANCIEROS SEPARADOS

(continuación)

Alcance de nuestra revisión

Hemos efectuado nuestra revisión de los estados financieros mencionados en el párrafo 1 de acuerdo con la aplicación de los procedimientos establecidos en la Norma Internacional de Encargos de Revisión NIER 2410 "Revisión de información financiera intermedia desarrollada por auditor independiente de la entidad", la cual fue adoptada como norma de revisión en Argentina mediante la Resolución Técnica N° 33 de F.A.C.P.C.E. aprobado por el Consejo Profesional de Ciencias Económicas de la Provincia de Río Negro mediante la Res. 322 tal y como fue aprobada por el Consejo de Normas Internacionales de Auditoría y Aseguramiento (IAASB por sus siglas en inglés). Una revisión de información financiera intermedia consiste en realizar indagaciones al personal de la sociedad responsable de la preparación de la información incluida en los estados financieros intermedios separados condensados y en la realización de procedimientos analíticos y otros procedimientos de revisión. El alcance de esta revisión es sustancialmente inferior que el de una auditoría, en consecuencia, una revisión no nos permite obtener seguridad de que tomaremos conocimiento sobre todos los temas significativos que podrían identificarse en una auditoría. Por lo tanto, no expresamos una opinión de auditoría sobre la situación financiera intermedia separada condensada, el resultado integral intermedio separado condensado y el flujo de efectivo intermedio separado condensado de la Sociedad.

Conclusión

Sobre la base de nuestra revisión, nada ha llamado nuestra atención que nos hiciera pensar, que los estados financieros separados condensados intermedios mencionados en el primer párrafo del presente informe, no están preparados, en todos sus aspectos significativos, de conformidad con el marco contable establecido por la C.N.V.

CANEPA, KOPEC Y ASOCIADOS S.R.L.
C.P.C.E.R.N. – RAP T° I – F° 6



ESTEBAN R. BASILE (Socio)
Contador Público (U.B.A.)
C.P.C.E.R.N. T° VIII – F° 38

INFORME DE LOS AUDITORES INDEPENDIENTES
SOBRE ESTADOS FINANCIEROS SEPARADOS

(continuación)

En cumplimiento de disposiciones vigentes, informamos que:

- a. Los estados financieros referidos en el párrafo 1. se ajustan a las disposiciones de la Ley de Sociedades Comerciales y las normas sobre documentación contable de la Comisión Nacional de Valores, se encuentran asentados en el libro Inventario y Balances, y surgen de los registros contables de la Sociedad llevados, en sus aspectos formales, de conformidad con las disposiciones legales vigentes;
- b. Los estados financieros separados de INVAP S.E. al 31 de diciembre de 2020 surgen de registros contables llevados, en sus aspectos formales, de conformidad con las normas legales vigentes, que mantienen las condiciones de seguridad e integridad en base a las cuales fueron autorizados por la Comisión Nacional de Valores;
- c. Hemos leído la reseña informativa y la información adicional a las notas a los estados financieros requerida por el artículo 68 del Reglamento de la Bolsa de Comercio de Buenos Aires correspondientes a los estados financieros al 31 de diciembre de 2020, sobre las cuales, en lo que es materia de nuestra competencia, no tenemos observaciones que formular.
- d. Al 31 de diciembre de 2020 según surge de los registros contables de INVAP S.E, la deuda devengada con el Sistema Integrado Previsional Argentino ascendía a \$410.233.801,99 (pesos cuatrocientos diez millones doscientos treinta y tres mil ochocientos uno con (99/100), de los cuales \$ 49.576.972,55 eran exigibles a esa fecha.

San Carlos de Bariloche, 19 de febrero de 2021.

CANEPA, KOPEC Y ASOCIADOS S.R.L.
C.P.C.E.R.N. – RAP Tº I – Fº 6



ESTEBAN R. BASILE (Socio)
Contador Público (U.B.A.)
C.P.C.E.R.N. Tº VIII – Fº 38

INFORME DE COMISION FISCALIZADORA

Señores Accionistas

de INVAP S.E.

CUIT: 30-58558124-7

Domicilio Legal: Comandante Luis Piedrabuena 4950 - Bariloche - Río Negro

Presente

En nuestro carácter de integrantes de la Comisión Fiscalizadora de INVAP S.E., informamos que hemos efectuado una revisión limitada de los documentos detallados en el párrafo I siguiente correspondientes al período intermedio iniciado el 1° de julio de 2020 y finalizado el 31 de diciembre de 2020.

I. DOCUMENTOS EXAMINADOS

- Estados Financieros intermedios separados condensados al 31 de diciembre de 2020:
 - a) Estado de Situación Financiera intermedio separado condensado.
 - b) Estado del Resultado Integral intermedio separado condensado.
 - c) Estado de cambios en el Patrimonio intermedio separado condensado.
 - d) Estado de Flujos de Efectivo intermedio separado condensado.
 - e) Notas a los Estados Financieros intermedios separados condensados.
- Estados Financieros intermedios consolidados condensados al 31 de diciembre de 2020:
 - a) Estado de Situación Financiera intermedio consolidado condensado.
 - b) Estado de Resultado Integral intermedio consolidado condensado.
 - c) Estado de cambios en el Patrimonio intermedio consolidado condensado.
 - d) Estado de Flujos de Efectivo intermedio consolidado condensado.
 - e) Notas a los Estados Financieros intermedios consolidados condensados.
- Reseña informativa al 31 de diciembre de 2020.

II. RESPONSABILIDAD DE LA DIRECCION EN RELACION CON LOS ESTADOS CONTABLES

La Dirección es responsable de la preparación y presentación razonable de los estados financieros adjuntos de conformidad con las normas contables profesionales argentinas, y de control interno que la Dirección considere necesario para permitir la preparación de estados financieros libres de incorrecciones significativas.



Aurelia P. Schepis
Abogada
Síndico



Carlos A. Gardella
Contador Público (U.N.C.)
C.P.C.E.R.N. T°. VI F°. 80
Síndico

POR COMISION FISCALIZADORA

Asimismo, el Directorio de la Sociedad, en ejercicio de sus funciones exclusivas, es responsable de la preparación y emisión de los mencionados Estados Financieros de acuerdo con las normas profesionales indicadas en la Resolución Técnica N° 26 de la Federación Argentina de Consejos Profesionales de Ciencias Económicas (FACPCE), incorporadas por la Comisión Nacional de Valores (CNV) a su normativa.

III. RESPONSABILIDAD DE LA COMISION FISCALIZADORA

Nuestro examen fue realizado de acuerdo con las normas de sindicatura vigentes que regulan el ejercicio profesional de la función de sindicatura societaria, entre las que se incluyen la ley nacional 19.550 de sociedades comerciales y modificaciones, el Reglamento de la Bolsa de Comercio de Buenos Aires, las normas de la Comisión Nacional de Valores y la Resolución Técnica N° 15 de la Federación Argentina de Consejos Profesionales de Ciencias Económicas.

Dichas normas requieren que la revisión de los documentos mencionados en I, se efectúe de acuerdo a disposiciones profesionales de auditoría vigentes para la revisión limitada de estados financieros correspondientes a períodos intermedios cuyos procedimientos detalla la Resolución Técnica N° 37 de la Federación de Consejos Profesionales de Ciencias Económicas, e incluya la verificación de la congruencia de los documentos examinados con la información sobre las decisiones societarias expuestas en actas, y la adecuación de dichas decisiones a la ley y a los estatutos, en lo relativo a sus aspectos formales y documentales.

Además, hemos realizado una revisión limitada de los estados financieros consolidados de INVAP SE con sus sociedades controladas por el período intermedio de seis meses finalizado el 31 de diciembre de 2020, los que se presentan con información complementaria.

Para realizar nuestra tarea profesional sobre los documentos detallados en I, nos hemos basado en la revisión del auditor externo Cr. Esteban R. Basile, quien emitió su informe de revisión limitada sin observaciones con fecha 19 de febrero de 2021. Dicha revisión incluyó la verificación de la planificación del trabajo, de la naturaleza, alcance y oportunidad de los procedimientos aplicados y de los resultados de la revisión limitada efectuada por dicho profesional. El profesional mencionado ha llevado a cabo su examen sobre los estados financieros adjuntos de acuerdo con la aplicación de los procedimientos establecidos en la Norma Internacional de Encargos de Revisión NIER 2410 “Revisión de información financiera intermedia desarrollada por auditor independiente de la entidad”, la cual fue adoptada como norma de revisión en Argentina mediante la Resolución Técnica N° 33 de FACPCE, aprobada por el Consejo Profesional de Ciencias Económicas de la Provincia de Río Negro mediante Res. 322 tal y como fue aprobada por el Consejo de Normas Internacionales de Auditoría y Aseguramiento (IAASB por sus siglas en inglés).



Aurelia P. Schepis
Abogada
Síndico



Carlos A. Gardella
Contador Público (U.N.C.)
C.P.C.E.R.N. T°. VI F°. 80
Síndico

POR COMISION FISCALIZADORA

Una revisión limitada consiste, principalmente, en aplicar procedimientos analíticos a la información contable y en efectuar indagaciones a los responsables en las cuestiones contables y financieras, así como su posterior análisis. El alcance de dicha revisión es sustancialmente menor al de una auditoría de estados financieros, cuyo objetivo es la expresión de una opinión sobre los estados financieros tomados en conjunto. Por lo expuesto, no expresamos opinión sobre los mismos.

Dado que no es responsabilidad de esta Comisión efectuar un control de gestión, el examen no se extendió a criterios y decisiones empresarias de las diversas áreas de la sociedad, cuestiones que son responsabilidad exclusiva del Directorio.

Adicionalmente informamos que de acuerdo a lo requerido por el Art. 21 Sección VI Capítulo III del Título II de las Normas de la Comisión Nacional de Valores sobre la independencia del auditor externo, sobre la calidad de las políticas de auditoría aplicadas por el mismo y de las políticas contables de la Sociedad, los informes del auditor externo mencionado anteriormente incluyen la manifestación de haber aplicado las normas de auditoría vigentes para revisiones limitadas de estados financieros intermedios, que comprenden los requisitos de independencia y no contienen salvedades en relación con la aplicación de dichas normas contables profesionales.

IV. **ACLARACIONES PREVIAS AL DICTAMEN**

1. Los Estados Financieros consolidados intermedios han sido preparados conforme a la Norma Internacional de Contabilidad 34.
2. La CNV ha emitido la Resolución General 777/2019 mediante la cual establece que las sociedades emisoras deberán aplicar el método de reexpresión de estados financieros en moneda homogénea, conforme lo establecido por la Norma Internacional de Contabilidad N° 29 (NIC 29), siendo su aplicación obligatoria para aquellos estados financieros anuales, por períodos intermedios o especiales, que cierren a partir del 31 de diciembre de 2018.
3. La Sociedad ha preparado los presentes estados financieros de acuerdo con el marco contable establecido por la CNV, el cual se basa en la aplicación de las NIIF, en particular de la NIC 29 y la NIC 34, presentando de esta manera los estados financieros en moneda homogénea del cierre del período. A efectos de obtener información comparativa, se ha aplicado la NIC 29 a los saldos al 30 de junio de 2020 y al 31 de diciembre de 2019.
4. Los estados financieros separados intermedios han sido preparados conforme a las normas de la Resolución Técnica N° 26 de la FACPCE para la preparación de Estados Financieros separados de una entidad controladora.
5. Los saldos al 30 de junio de 2020 que sirvieron como base para la presentación de los presentes Estados Financieros bajo Normas Internacionales de Información Financiera (NIIF) que se presentan a efectos comparativos, fueron examinados oportunamente por la actual Comisión Fiscalizadora, habiendo emitido una opinión sin salvedades sobre los mismos en nuestro informe de fecha 25 de septiembre de 2020. Las cifras al 31 de diciembre de 2019 expuestas en los estados financieros a efectos comparativos, han sido revisadas oportunamente por la actual Comisión Fiscalizadora, habiendo emitido informe de revisión limitada con fecha 10 de febrero de 2020.



Aurelia P. Schepis
Abogada
Síndico



Carlos A. Gardella
Contador Público (U.N.C.)
C.P.C.E.R.N. T°. VI F°. 80
Síndico

V. CONCLUSIÓN

En Base a nuestra revisión, con el alcance descripto en II y III, informamos que:

- a. Las cifras de los estados financieros consolidados mencionados en este informe surgen de aplicar los procedimientos de consolidación establecidos por las Normas Internacionales de Información Financiera a partir de los estados financieros intermedios separados de las sociedades que integran el grupo económico.
- b. No hemos tomado conocimiento de modificación significativa alguna que deba hacerse a los estados financieros intermedios consolidados de INVAP SE mencionados en I para que estén presentados de acuerdo con la Norma Internacional de Contabilidad 34.
- c. No hemos tomado conocimiento de modificación significativa alguna que deba hacerse a los estados financieros intermedios consolidados de INVAP SE mencionados en I para que estén presentados de acuerdo con la Resolución Técnica 26 de la FACPCE para la presentación de estados financieros de una entidad controladora.
- d. Los Estados Financieros adjuntos surgen de registros contables llevados, en sus aspectos formales, de conformidad con las disposiciones legales vigentes, y en las condiciones de seguridad e integridad requeridas para obtener la autorización por la Comisión Nacional de Valores.
- e. En función a lo requerido por el artículo 68 del Reglamento de la Bolsa de Comercio de Buenos Aires, no tenemos observaciones que formular sobre la reseña informativa y la información adicional incluida en las notas y anexos complementarios a los Estados Financieros. Las afirmaciones sobre hechos futuros expuestas son responsabilidad exclusiva del Directorio.

San Carlos de Bariloche, Provincia de Río Negro, 19 de febrero de 2021.



Aurelia P. Schepis
Abogada
Síndico



Carlos A. Gardella
Contador Público (U.N.C.)
C.P.C.E.R.N. T°. VI F°. 80
Síndico