



**2023/2024
ESTADOS
FINANCIEROS
INTERMEDIOS
CONSOLIDADOS
CONDENSADOS**

**Correspondientes al período
de seis meses finalizado
el 31 de diciembre de 2023**

**San Carlos de Bariloche
Río Negro / Argentina
www.invap.com.ar**



Tecnología argentina para el mundo

Domicilio Legal: Comandante Luis Piedrabuena 4950 - San Carlos de Bariloche – Provincia de Río Negro

ESTADOS FINANCIEROS INTERMEDIOS CONSOLIDADOS CONDENSADOS
AL 31 DE DICIEMBRE DE 2023

CONTENIDO

- **Glosario de Términos**
- **Información Estatutaria y Entes Controlados**
- **Nómina de Autoridades**

- **Estados Financieros Intermedios Consolidados Condensados**
 - Estado de Situación Financiera Intermedio Consolidado Condensado
 - Estado del Resultado Integral Intermedio Consolidado Condensado
 - Estado de Cambios en el Patrimonio Intermedio Consolidado Condensado
 - Estado de Flujos de Efectivo Intermedio Consolidado Condensado
 - Notas a los Estados Financieros Intermedios Consolidados Condensados
 - Nota 1 – Información de la Compañía
 - Nota 2 – Bases para la Preparación de los Estados Financieros
 - Nota 3 – Composición de los Principales Rubros
 - Nota 4 – Información sobre Activos y Pasivos
 - Nota 5 – Ingresos por Contratos de Construcción
 - Nota 6 – Otros Ingresos
 - Nota 7 – Inventarios
 - Nota 8 – Propiedades de Inversión
 - Nota 9 – Propiedades, Planta y Equipo
 - Nota 10 – Activos Intangibles
 - Nota 11 – Deterioro del Valor de los Activos No Financieros
 - Nota 12 – Impuestos a las Ganancias
 - Nota 13 – Activos y Pasivos en Otras Monedas
 - Nota 14 – Gastos del Período
 - Nota 15 – Información sobre Partes Relacionadas
 - Nota 16 – Segmentos de Operación
 - Nota 17 – Ganancia por Acción
 - Nota 18 – Compromisos y Contingencias
 - Nota 19 – Avals Recibidos de Terceros y Otorgados
 - Nota 20 – Información Adicional
 - Nota 21 – Hechos Posteriores

- **Reseña Informativa**
- **Informe de Auditoría sobre Estados Financieros Intermedios Consolidados Condensados**
- **Informe de Comisión Fiscalizadora**



Tecnología argentina para el mundo

Domicilio Legal: Comandante Luis Piedrabuena 4950 - San Carlos de Bariloche – Provincia de Río Negro

ESTADOS FINANCIEROS INTERMEDIOS CONSOLIDADOS CONDENSADOS **AL 31 DE DICIEMBRE DE 2023**

GLOSARIO DE TÉRMINOS

Término	Definición
AFIP	Administración Federal de Ingresos Públicos
ARS	Peso argentino
Asociadas	Sociedades sobre las cuales INVAP S.E. posee influencia significativa, conforme a lo dispuesto por la NIC 28
ATB	Asociación de Tenedores de Bonos
AUD	Dólar australiano
BADLAR	Tasa de interés variable de bancos privados publicada por BCRA para depósitos a plazo fijo mayores a 1 millón de pesos. Por sus siglas en inglés: Buenos Aires Deposits of Large Amount Rate
BCBA	Bolsa de Comercio de Buenos Aires
BCRA	Banco Central de la República Argentina
BO	Boletín Oficial
BOB	Boliviano
BRL	Real brasileño
CINIIF	Comité de Interpretación de las Normas Internacionales de Información Financiera
CNEA	Comisión Nacional de Energía Atómica de Argentina
CNV	Comisión Nacional de Valores de la República Argentina
DZD	Dinar argelino
EGP	Libra egipcia
EUR	Euro
FACPCE	Federación Argentina de Consejos Profesionales de Ciencias Económicas
Grupo	Grupo económico formado por la Sociedad y sus subsidiarias
IASB	International Accounting Standards Board (en castellano, Consejo de Normas Internacionales de Contabilidad)
INR	Rupia india
IPC	Índice de Precios al Consumidor
La Sociedad / INVAP	Indistintamente, INVAP S.E.
LGS	Ley General de Sociedades de la República Argentina (Ley N° 19.550 y sus modificatorias)
NIC	Norma Internacional de Contabilidad
NIIF	Normas Internacionales de Información Financiera (o IFRS, por su siglas en inglés)
ON	Obligaciones Negociables
PEN	Poder Ejecutivo Nacional
RT	Resoluciones Técnicas emitidas por la FACPCE
Subsidiarias	Sociedades sobre las cuales la Sociedad tiene control. INVAP S.E., controla otras sociedades cuando está expuesto o tiene derecho a rendimientos variables y tiene la capacidad de influir en dichos rendimientos a través de su poder sobre las mismas, conforme a lo dispuesto por la NIIF 10
USD	Dólar estadounidense



Tecnología argentina para el mundo

Domicilio Legal: Comandante Luis Piedrabuena 4950 - San Carlos de Bariloche – Provincia de Río Negro

Actividad Principal: Investigación y desarrollo de todo tipo de propiedades de la materia, procesos, productos y servicios de alto nivel tecnológico

Fecha de inscripción en el Registro Público de Comercio:
Del estatuto: 1º de octubre de 1976 – Nº Uno, Folio 1, Libro XI, Tomo I

De las modificaciones:

Diciembre 16, 1977 – Nº Dos, Folio 2/4, Libro XI, Tomo I / Mayo 17, 1978 – Nº Tres, Folio 6/7, Libro XI, Tomo I
Julio 31, 1980 – Nº Siete, Folio 11, Libro XI, Tomo I / Julio 31, 1981 – Nº Nueve, Folio 13, Libro XI, Tomo I
Agosto 3, 1983 – Nº Diez, Folio 14/15, Libro XI, Tomo I / Mayo 7, 1984 – Nº Once, Folio 16/17, Libro XI, Tomo I
Agosto 14, 1985 – Nº Quince, Folio 21, Libro XI, Tomo I / Julio 5, 1988 – Nº Dieciséis, Folio 23, Libro XI, Tomo I
Octubre 17, 2002 – Nº Veinticinco, Folio 31, Libro XI, Tomo I / Octubre 20, 2009 – Nº Veintiocho, Folio 240/252, Libro XI, Tomo I
Marzo 27, 2012 – Nº Treinta y seis, Folio 303/316, Libro XI, Tomo I / Junio 03, 2016 – Nº Cincuenta y cuatro, Folio 178/183, Libro XI, Tomo II
Agosto 31, 2020 – Nº Sesenta y cuatro, Folio 293/305, Libro XI, Tomo II / Diciembre 12, 2023 – Nº Sesenta y tres, Folio 74/86, Libro XI, Tomo III

Fecha en la que se cumple el plazo de duración de la Sociedad: 1º de octubre de 2075

ESTADOS FINANCIEROS INTERMEDIOS CONSOLIDADOS CONDENSADOS AL 31 DE DICIEMBRE DE 2023 Correspondiente al ejercicio económico Nº 49 iniciado el 1º de julio de 2023 Comparativo con el ejercicio anterior – Cifras en pesos argentinos

COMPOSICIÓN DEL CAPITAL

Acciones Nominativas de 1 voto c/u		Suscripto	Integrado
Cantidad	V/N	\$	\$
700.000	\$ 10,000	7.000.000.000	7.000.000.000

Información de los entes controlados con participación en el capital

INVAP INGENIERIA S.A. – 80.00%

Acciones Nominativas de 1 voto c/u		Suscripto	Integrado
Cantidad	V/N	\$	\$
26.525.463	\$ 1,00	26.525.463	26.525.463

BLACK RIVER TECHNOLOGY INC. - 100.00%

Acciones Nominativas de 1 voto c/u		Suscripto	Integrado
Cantidad	V/N	\$	\$
5.000	\$ 4,07	20.350	20.350
20.000	\$ 43,15	863.000	863.000

INVAP DO BRASIL LTDA – 99.99%

Acciones Nominativas de 1 voto c/u		Suscripto	Integrado
Cantidad	V/N	\$	\$
899.900	\$ 4,20	2.864.582	2.864.582

EÓLICA RIONEGRINA S.A. - 60.00%

Acciones Nominativas de 5 votos c/u		Suscripto	Integrado
Cantidad	V/N	\$	\$
10.799.987	\$ 1,00	10.799.987	10.799.987

INVAP NEDERLAND B.V. - 100.00%

Acciones Nominativas de 1 voto c/u		Suscripto	Integrado
Cantidad	V/N	\$	\$
1.000	\$ 22,4265	22.427	22.427

ICHOS B.V. - 100.00%


Acciones Nominativas de 1 voto c/u		Suscripto	Integrado
Cantidad	V/N	\$	\$
1.000	\$ 23,0859	23.086	23.086

Firmado a los efectos de su identificación con nuestro informe de fecha 09 de febrero de 2024.

CROWE AR S.A.
C.P.C.E.R.N. – RAP Tº I Fº 22

Por Comisión Fiscalizadora


RAÚL A. PRESA (Socio)
Contador Público (UBA)
C.P.C.E.R.N. Tº XI – Fº 172


Dr. VICENTE D. CAMPENNI
Gerente General


Lic. HUGO ALBANI
Presidente


CARLOS ALFREDO GARDELLA
Contador Público (U.N.C.)
C.P.C.E.R.N. Tº VI Fº 80
SINDICO

Firmado a efectos de su identificación con
informe del 09/02/2024

DIRECTORIO

Presidente	<i>Hugo Albani</i>	<i>Vto. Mandato: 30/06/2024</i>
Vicepresidente	<i>Daniel H. Sanguinetti</i>	<i>Vto. Mandato: 30/06/2024</i>
Directores Titulares	<i>Adriana C. Serquis</i> <i>Verónica B. Gareá</i> <i>Hugo Brendstrup</i> <i>Alberto L. Baruj</i> <i>Luis E. Billinger Manciola</i>	<i>Vto. Mandato: 30/06/2024</i> <i>Vto. Mandato: 30/06/2024</i> <i>Vto. Mandato: 30/06/2024</i> <i>Vto. Mandato: 30/06/2024</i> <i>Vto. Mandato: 30/06/2025</i>
Directores Suplentes	<i>Bibiana R. Cruz</i> <i>Eduardo F. Santos</i> <i>Alberto Lamagna</i> <i>Diego F. Hurtado Mendoza</i> <i>María I. Ballesteros</i>	<i>Vto. Mandato: 30/06/2024</i> <i>Vto. Mandato: 30/06/2024</i> <i>Vto. Mandato: 30/06/2024</i> <i>Vto. Mandato: 30/06/2024</i> <i>Vto. Mandato: 30/06/2025</i>

COMISIÓN FISCALIZADORA

Síndicos Titulares	<i>Aurelia P. Schepis</i> <i>Carlos A. Gardella</i> <i>Christian Etchevarne</i>	<i>Vto. Mandato: 30/06/2024</i> <i>Vto. Mandato: 30/06/2024</i> <i>Vto. Mandato: 30/06/2024</i>
Síndicos Suplentes	<i>Yoanna M. García</i> <i>Sebastián Arrondo</i> <i>Américo A. Antoniotti</i>	<i>Vto. Mandato: 30/06/2024</i> <i>Vto. Mandato: 30/06/2024</i> <i>Vto. Mandato: 30/06/2024</i>

GERENCIAS

Gerencia General	<i>Vicente Campenni</i>
Deputy	<i>Dario Giussi</i>
Sub-Gerencia General Operativa	<i>Gabriel Absi</i>
Sub-Gerencia General Administración y Finanzas	<i>Carlos Montenegro</i>
Sub-Gerencia General Personas y Organización	<i>Marcelo Basigalup</i>
Sub-Gerencia General Estrategia	<i>Ignacio Grossi</i>
Sub-Gerencia General Procesos y Sistemas	<i>Sebastián Clasen</i>
Gerencia Negocios Espaciales	<i>Luis Genovesse</i>
Gerencia Negocios Nucleares	<i>Tulio Calderón</i>
Gerencia Negocios Gobierno	<i>Javier Conti</i>
Gerencia Negocios SIT	<i>Juan Carlos Rodríguez</i>
Gerencia Ingeniería y Producción	<i>Adrián Marcelino</i>
Gerencia Abastecimiento	<i>Juan Pablo Brioni</i>
Gerencia Administración y Finanzas	<i>Ana Cabrera</i>
Gerencia de Personas y Organización	<i>Marcelo Basigalup</i>
Gerencia Estrategia Tec. y de Negocios	<i>Santiago Perez Ghiglia</i>
Gerencia Seg. Salud O. Ambiente y Calidad	<i>José Cervera</i>
Gerencia de Sistemas	<i>Celeste Musso</i>
Gerencia Integración de Gestión	<i>Sebastián Clasen</i>

Firmado a los efectos de su identificación con nuestro informe de fecha 09 de febrero de 2024.

CROWE AR S.A.
C.P.C.E.R.N. – RAP T° I F° 22

RAÚL A. PRESA (Socio)
Contador Público (UBA)
C.P.C.E.R.N. T° XI – F° 172

Dr. VICENTE D. CAMPENNI
Gerente General

Lic. HUGO ALBANI
Presidente

CARLOS ALFREDO GARDELLA
Contador Público (U.N.C.)
C.P.C.E.R.N. T° VI F° 80
SINDICO

Firmado a efectos de su identificación con
informe del 09/02/2024

Por Comisión Fiscalizadora



Tecnología argentina para el mundo

Domicilio Legal: Comandante Luis Piedrabuena 4950 - San Carlos de Bariloche - Provincia de Río Negro

ESTADO DE SITUACIÓN FINANCIERA INTERMEDIO CONSOLIDADO CONDENSADO

Al 31 de diciembre de 2023, comparativo con el 30 de junio de 2023

(Expresado en pesos argentinos)

	<u>Nota</u>	<u>31/12/2023</u>	<u>30/6/2023</u>
ACTIVO			
ACTIVO CORRIENTE			
Efectivo y equivalentes al efectivo	3-4.1.5-13	36.105.952.562	28.489.697.432
Créditos por ventas	3-4.1.5-13	51.367.001.314	39.488.838.485
Activos por contratos de construcción	3-13	5.532.185.134	10.820.487.167
Otros créditos	3-4.2-13	33.509.116.233	39.045.065.028
Inventarios	3-7	4.789.965.427	3.420.811.924
Total Activo Corriente		131.304.220.670	121.264.900.036
ACTIVO NO CORRIENTE			
Activos por derechos de uso	3	257.374.861	284.635.926
Inversiones en asociadas	3	172.101.754	172.101.754
Propiedades de inversión	3-8	914.240.546	920.388.724
Propiedades, planta y equipo	3-9-11	47.032.866.709	37.312.994.049
Activos intangibles	3-10-11	11.833.097.264	11.036.011.519
Total Activo No Corriente		60.209.681.134	49.726.131.972
TOTAL ACTIVO		191.513.901.804	170.991.032.008
PASIVO			
PASIVO CORRIENTE			
Acreedores comerciales	3-4.1.5-13	28.138.461.541	21.436.839.323
Pasivos por contratos de construcción	3-4.2-13	53.780.061.190	49.041.599.503
Pasivos financieros	3-4.1.5-13	8.821.275.805	10.271.890.614
Beneficios al personal	3-4.2-13	5.802.025.872	11.239.759.817
Impuestos y otros gravámenes	3-4.2-13	4.050.030.204	4.169.041.338
Impuesto a las ganancias a pagar	3	5.093.240.811	74.795.039
Provisiones	3	298.623.873	973.821.866
Total Pasivo Corriente		105.983.719.296	97.207.747.500
PASIVO NO CORRIENTE			
Pasivos financieros	3-4.1.5-13	3.402.875.636	4.053.555.401
Beneficios al personal	3-4.2	32.137.001	54.931.188
Otras deudas	3-4.1.5-13	1.455.210.000	1.032.484.568
Pasivos por impuestos diferidos	3-12.1	14.693.724.681	14.755.364.046
Total Pasivo No Corriente		19.583.947.318	19.896.335.203
TOTAL PASIVO		125.567.666.614	117.104.082.703
PATRIMONIO NETO			
Aporte de los propietarios		29.808.550.916	29.808.550.916
Reservas, otros resultados integrales y resultados acumulados		35.941.469.241	23.871.199.593
Atribuible sociedad controladora		65.750.020.157	53.679.750.509
Participaciones no controladas		196.215.033	207.198.796
Total Patrimonio Neto		65.946.235.190	53.886.949.305
TOTAL PASIVO + PATRIMONIO NETO		191.513.901.804	170.991.032.008

Las notas y anexos forman parte integrante de estos estados financieros.

Firmado a los efectos de su identificación con nuestro informe de fecha 09 de febrero de 2024.

CROWE AR S.A.
C.P.C.E.R.N – RAP T° I F° 22

RAÚL A. PRESA (Socio)
Contador Público (UBA)
C.P.C.E.R.N. T° XI – F° 172

Dr. VICENTE D. CAMPENNI
Gerente General

Lic. HUGO ALBANI
Presidente

CARLOS ALFREDO GARDELLA
Contador Público (U.N.C.)
C.P.C.E.R.N. T° VI F° 80
SINDICO

Firmado a efectos de su identificación con informe del 09/02/2024

Por Comisión Fiscalizadora



Tecnología argentina para el mundo

Domicilio Legal: Comandante Luis Piedrabuena 4950 - San Carlos de Bariloche - Provincia de Río Negro

ESTADO DEL RESULTADO INTEGRAL INTERMEDIO CONSOLIDADO CONDENSADO

Por el período de seis finalizado el 31 de diciembre de 2023,
comparativo con el período de seis meses finalizado el 31 de diciembre de 2022
(Expresado en pesos argentinos)

	Nota	31/12/2023	31/12/2022
Ingresos por contratos de construcción	5.2	67.374.596.595	62.859.881.633
Costo de ejecución de los contratos	14.1	(45.688.477.471)	(48.519.120.654)
Ganancia bruta		21.686.119.124	14.340.760.979
Gastos de administración	14.2	(5.631.773.921)	(5.468.373.306)
Gastos de comercialización	14.2	(1.173.441.348)	(1.208.273.619)
Otros ingresos	6	44.104.102	67.599.001
Otros egresos	14.2	(650.687.941)	(550.584.603)
Ganancia operativa		14.274.320.016	7.181.128.452
Resultado de inversiones en asociadas		(149.129.304)	830.137.523
Resultados financieros	4.1.3	6.476.209.386	(2.974.124.944)
Resultados de la posición monetaria neta		(12.686.817.277)	563.687.944
Resultado antes del impuesto a las ganancias		7.914.582.821	5.600.828.975
Impuesto a las ganancias	12.1	(2.673.879.467)	(1.524.283.865)
Resultado del período		5.240.703.354	4.076.545.110
Otro resultado integral del período Que se reclasificará en resultados			
Diferencias de conversión		(114.904.362)	258.521.099
Que no se reclasificará en resultados			
Superávit / (Déficit) de revaluación		6.933.486.893	(50.760.498)
Total otro resultado integral del período		6.818.582.531	207.760.601
Resultado integral total del período		12.059.285.885	4.284.305.711
Resultado del período			
Atribuible a la sociedad controladora		5.252.129.184	4.075.782.012
Atribuible a las participaciones no controladas		(11.425.830)	763.098
Total		5.240.703.354	4.076.545.110
Otro resultado integral del período			
Atribuible a la sociedad controladora		6.818.140.464	206.810.422
Atribuible a las participaciones no controladas		442.067	950.179
Total		6.818.582.531	207.760.601
Resultado integral total del período			
Atribuible a la sociedad controladora		12.070.269.648	4.282.592.434
Atribuible a las participaciones no controladas		(10.983.763)	1.713.277
Total		12.059.285.885	4.284.305.711
Ganancia por acción básica	17	7.503	24.117
Ganancia por acción diluida	17	7.503	24.117

Las notas y anexos forman parte integrante de estos estados financieros.

Firmado a los efectos de su identificación con nuestro informe de fecha 09 de febrero de 2024.

CROWE AR S.A.
 C.P.C.E.R.N. – RAP T° I F° 22

RAÚL A. PRESA (Socio)
 Contador Público (UBA)
 C.P.C.E.R.N. T° XI – F° 172

Dr. VICENTE D. CAMPENNI
 Gerente General

Lic. HUGO ALBANI
 Presidente

Por Comisión Fiscalizadora
 CARLOS ALFREDO GARDELLA
 Contador Público (U.N.C.)
 C.P.C.E.R.N. T° VI F° 80
 SINDICO

Firmado a efectos de su identificación con
 informe del 09/02/2024



Tecnología argentina para el mundo

Domicilio Legal: Comandante Luis Piedrabuena 4950 - San Carlos de Bariloche - Provincia de Río Negro

ESTADO DE CAMBIOS EN EL PATRIMONIO INTERMEDIO CONSOLIDADO CONDENSADO

Por el período de seis meses finalizado el 31 de diciembre de 2023

(Expresado en pesos argentinos)

CONCEPTO	Aporte de los propietarios		Total atribuible a los accionistas de la sociedad							Total de la controladora	Participaciones no controladas	Total
	Acciones	Ajuste del Capital	Resultado integral total acumulado		Ganancias Acumuladas							
			Saldo por diferencias de conversión	Superávit de revaluación	Reserva legal	Reserva Facultativa	Otras reservas	Reserva Especial CNV Res 777/18	Resultados no asignados			
Saldos al 30 de junio de 2023	7.000.000.000	22.808.550.916	(187.535.899)	3.948.593.965	1.416.644.920	7.286.968.395	-	6.807.070.210	4.599.458.002	53.679.750.509	207.198.796	53.886.949.305
Distribución AGO 23/10/23:												
* Asignación a reserva legal	-	-	-	-	229.972.900	-	-	-	(229.972.900)	-	-	-
* Asignación a reserva facultativa	-	-	-	-	-	3.646.152.772	-	-	(3.646.152.772)	-	-	-
* Asignación a reserva programa de talentos	-	-	-	-	-	-	723.332.330	-	(723.332.330)	-	-	-
Ganancia del período	-	-	-	-	-	-	-	-	5.252.129.184	5.252.129.184	(11.425.830)	5.240.703.354
Otro resultado integral del período	-	-	(115.346.429)	6.933.486.893	-	-	-	-	-	6.818.140.464	442.067	6.818.582.531
Total al 31 de diciembre de 2023	7.000.000.000	22.808.550.916	(302.882.328)	10.882.080.858	1.646.617.820	10.933.121.167	723.332.330	6.807.070.210	5.252.129.184	65.750.020.157	196.215.033	65.946.235.190

Las notas y anexos forman parte integrante de estos estados financieros.

Firmado a los efectos de su identificación con nuestro informe de fecha 09 de febrero de 2024.

CROWE AR S.A.
C.P.C.E.R.N – RAP T° I F° 22

RAÚL A. PRESA (Socio)
Contador Público (UBA)
C.P.C.E.R.N. T° XI – F° 172

Dr. VICENTE D. CAMPENNI
Gerente General

Lic. HUGO ALBANI
Presidente

CARLOS ALFREDO GARDELLA
Contador Público (U.N.C.)
C.P.C.E.R.N. T° VI F° 80
SINDICO

Firmado a efectos de su identificación con informe del 09/02/2024

Por Comisión Fiscalizadora



Tecnología argentina para el mundo

Domicilio Legal: Comandante Luis Piedrabuena 4950 - San Carlos de Bariloche - Provincia de Río Negro

ESTADO DE CAMBIOS EN EL PATRIMONIO INTERMEDIO CONSOLIDADO CONDENSADO

Por el período de seis meses finalizado el 31 de diciembre de 2022

(Expresado en pesos argentinos)

CONCEPTO	Aporte de los propietarios		Total atribuible a los accionistas de la sociedad							Total de la controladora	Participaciones no controladas	Total
	Acciones	Ajuste del Capital	Resultado integral total acumulado		Ganancias Acumuladas							
			Saldo por diferencias de conversión	Superávit de revaluación	Reserva legal	Reserva Facultativa	Otras reservas	Reserva Especial CNV Res 777/18	Resultados no asignados			
Saldos al 30 de junio de 2022	1.690.000.000	21.845.099.570	(997.739.939)	1.471.294.584	1.119.995.593	7.924.082.503	-	6.807.070.210	5.932.986.563	45.792.789.084	237.264.205	46.030.053.289
Distribución AGO/E 18/10/22:												
* Asignación a reserva legal	-	-	-	-	296.649.329	-	-	-	(296.649.329)	-	-	-
* Asignación a reserva facultativa	-	-	-	-	-	5.636.337.234	-	-	(5.636.337.234)	-	-	-
* Aumento de capital	5.310.000.000	963.451.346	-	-	-	(6.273.451.346)	-	-	-	-	-	-
Ganancia del período	-	-	-	-	-	-	-	-	4.075.782.012	4.075.782.012	763.098	4.076.545.110
Otro resultado integral del período	-	-	257.570.920	(50.760.498)	-	-	-	-	-	206.810.422	950.179	207.760.601
Total al 31 de diciembre de 2022	7.000.000.000	22.808.550.916	(740.169.019)	1.420.534.086	1.416.644.922	7.286.968.391	-	6.807.070.210	4.075.782.012	50.075.381.518	238.977.482	50.314.359.000

Las notas y anexos forman parte integrante de estos estados financieros.

Firmado a los efectos de su identificación con nuestro informe de fecha 09 de febrero de 2024.

CROWE AR S.A.
C.P.C.E.R.N. – RAP T° I F° 22

RAÚL A. PRESA (Socio)
Contador Público (UBA)
C.P.C.E.R.N. T° XI – F° 172

Dr. VICENTE D. CAMPENNI
Gerente General

Lic. HUGO ALBANI
Presidente

CARLOS ALFREDO GARDELLA
Contador Público (U.N.C.)
C.P.C.E.R.N. T° VI F° 80
SINDICO

Firmado a efectos de su identificación con informe del 09/02/2024

Por Comisión Fiscalizadora

ESTADO DE FLUJOS DE EFECTIVO INTERMEDIO CONSOLIDADO CONDENSADO **(Método Indirecto)**

Por el período de seis meses finalizado el 31 de diciembre de 2023,
comparativo con el período de seis meses finalizado el 31 de diciembre de 2022
(Expresado en pesos argentinos)

<u>Flujo de efectivo por las actividades de operación</u>	<u>Nota</u>	<u>31/12/2023</u>	<u>31/12/2022</u>
Ganancia del período		5.240.703.354	4.076.545.110
Impuestos a las ganancias	12.1	2.673.879.467	1.524.283.865
Ajustes para conciliar el flujo de efectivo operativo			
Amortización de propiedades, planta y equipo		1.011.751.315	855.864.706
Amortización de activos intangibles		680.421.077	796.743.002
Resultado de inversiones en asociadas		149.129.304	(830.137.523)
Efecto diferencia de conversión		(114.904.362)	258.521.099
Resultado por intereses devengados		(520.667.297)	(102.834.589)
Valor residual bajas de activos no corrientes		76.649.402	1.763.969.090
Cambios en activos y pasivos operativos			
(Aumento) en créditos por ventas		(11.878.162.829)	(6.037.853.152)
Disminución en contratos de construcción		5.288.302.033	2.792.195.535
Disminución / (Aumento) en otros créditos		5.535.948.795	(6.702.405.774)
Disminución en activos por derechos de uso		27.261.065	25.420.664
(Aumento) / Disminución en inventarios		(1.369.153.503)	1.759.140.568
Aumento en acreedores comerciales		6.701.622.218	6.263.047.472
Aumento / (Disminución) en pasivos por contratos de construcción		4.738.461.687	(1.973.582.663)
(Disminución) en beneficios al personal		(5.460.528.132)	(1.335.642.469)
(Disminución) / Aumento en impuestos y otros gravámenes		(119.011.134)	495.025.925
Aumento / (Disminución) en impuesto a las ganancias		2.344.566.305	(941.154.946)
(Disminución) / Aumento en provisiones		(675.197.993)	584.686.523
Aumento / (Disminución) en otras deudas		422.725.432	(94.911.040)
(Disminución) en pasivos por impuestos diferidos		(2.885.381.424)	(526.098.987)
Flujo neto de efectivo generado por las actividades operativas		11.868.414.780	2.650.822.416
Flujo de efectivo por las actividades de inversión			
(Pago) / Cobro por inversiones en asociadas		(149.129.304)	830.137.523
Cobro por ventas de propiedades, planta y equipo		-	3.759.017
Pago por compras de propiedades, planta y equipo		(991.899.269)	(1.111.160.628)
Pago por compras de activos intangibles		(1.530.503.801)	(1.666.973.693)
Flujo neto de efectivo utilizado en las actividades de inversión		(2.671.532.374)	(1.944.237.781)
Flujo de efectivo por las actividades de financiación			
Préstamos bancarios y otros pasivos		(1.580.627.276)	2.848.750.648
Flujo de efectivo procedente de las actividades de financiación		(1.580.627.276)	2.848.750.648
Flujo neto del efectivo del período		7.616.255.130	3.555.335.283
Efectivo al inicio del período		28.489.697.432	21.593.173.950
Efectivo al final del período	3	36.105.952.562	25.148.509.233


Las notas y anexos forman parte integrante de estos estados financieros.

Firmado a los efectos de su identificación con nuestro informe de fecha 09 de febrero de 2024.

CROWE AR S.A.
C.P.C.E.R.N – RAP T° I F° 22

Por Comisión Fiscalizadora


RAÚL A. PRESA (Socio)
Contador Público (UBA)
C.P.C.E.R.N. T° XI – F° 172


Dr. VICENTE D. CAMPENNI
Gerente General


Lic. HUGO ALBANI
Presidente


CARLOS ALFREDO GARDELLA
Contador Público (U.N.C.)
C.P.C.E.R.N. T° VI F° 80
SINDICO

Firmado a efectos de su identificación
con informe del 09/02/2024



NOTAS A LOS ESTADOS FINANCIEROS INTERMEDIOS CONSOLIDADOS CONDENSADOS

Por el período de seis meses finalizado el 31 de diciembre de 2023,

comparativo con los períodos correspondientes

(Expresado en pesos argentinos)

NOTA 1 INFORMACIÓN DE LA COMPAÑÍA

1.1 Acerca de la Sociedad

INVAP fue creada el 1 de octubre de 1976 a partir de un convenio firmado entre la CNEA y el Gobierno de la Provincia de Río Negro.

INVAP es una Sociedad constituida de acuerdo a la LGS, y con arreglo a las correspondientes normas de la CNV. El estatuto de la Sociedad fue inscripto en la Inspección General de Personas Jurídicas de la Provincia de Río Negro el 1 de octubre de 1976, siendo su última modificación el 18 de octubre de 2022 e inscripta en el Registro Público de Comercio el 12 de diciembre de 2023. En cumplimiento a lo indicado en la Resolución General N° 629/2014 de la CNV se informa que los libros de comercio, libros societarios y los registros contables de INVAP se encuentran en la sede social de la Sociedad.

1.2 Composición corporativa

Al 31 de diciembre del 2023, las subsidiarias de la compañía son las que a continuación se detallan:


Sociedad	País	Moneda funcional	Participación Directa	Derechos de voto	Acciones
INVAP Ingeniería S.A.	Argentina	ARS	80%	80%	26.525.463
Eólica Rionegrina S.A.	Argentina	ARS	60%	76,14%	10.799.987
Fundación INVAP	Argentina	ARS	Socio Fundador		
Black River Technology Inc.	EE.UU.	USD	100%	100%	25.000
INVAP do Brasil Ltda.	Brasil	BRL	99,99%	99,99%	899.900
INVAP Nederland B.V.	Holanda	EUR	100%	100%	1.000
ICHOS B.V.	Holanda	EUR	100%	100%	1.000

Firmado a los efectos de su identificación con nuestro informe de fecha 09 de febrero de 2024.

CROWE AR S.A.
C.P.C.E.R.N – RAP T° I F° 22

Por Comisión Fiscalizadora


RAÚL A. PRESA (Socio)
Contador Público (UBA)
C.P.C.E.R.N. T° XI – F° 172


Dr. VICENTE D. CAMPENNI
Gerente General


Lic. HUGO ALBANI
Presidente


CARLOS ALFREDO GARDELLA
Contador Público (U.N.C.)
C.P.C.E.R.N. T° VI F° 80
SINDICO

Firmado a efectos de su identificación con informe del 09/02/2024

NOTAS A LOS ESTADOS FINANCIEROS INTERMEDIOS CONSOLIDADOS CONDENSADOS

Por el período de seis meses finalizado el 31 de diciembre de 2023,

comparativo con los períodos correspondientes

(Expresado en pesos argentinos)

NOTA 1 INFORMACIÓN DE LA COMPAÑÍA (Cont.)

1.3 Actividades de la Sociedad y principales proyectos

INVAP es una empresa que desarrolla proyectos tecnológicos de avanzada en diferentes campos de la industria nuclear, espacial, de defensa, comunicaciones, energía, seguridad, ambiente y medicina nuclear. Con experiencia en la gestación, implementación y administración de proyectos multidisciplinarios de alta complejidad, INVAP es capaz de generar productos y servicios de acuerdo con los requerimientos del cliente, satisfaciendo todas las etapas de un proyecto, desde el asesoramiento previo hasta la entrega de plantas o sistemas llave en mano y servicio de postventa, pasando por estudios de factibilidad, desarrollo, diseño, ingeniería, abastecimiento, construcción, fabricación, montaje, integración y ensayos. Estos proyectos tienen la finalidad de mejorar la calidad de vida de las personas y aportar al desarrollo sustentable.

En el área nuclear es reconocida a nivel global como proveedor confiable de tecnología nuclear de última generación, formando parte del grupo líder en la construcción de reactores de producción de radioisótopos con aplicaciones en los campos de la medicina, el ambiente, la industria, la agricultura, la educación, la ciencia y la tecnología. Entre sus productos se encuentra la construcción de plantas de producción de molibdeno-99, de combustibles nucleares y de reactores de investigación de baja potencia. Asimismo brinda servicios a centrales y a otras instalaciones nucleares, desarrollando soluciones a medida para atender necesidades operacionales y de mantenimiento. Estas capacidades se aplican también a modificaciones de sistemas de plantas existentes y a unidades de recambio originalmente fabricadas por otros proveedores.

En el área espacial INVAP ha ganado un lugar de privilegio en el escenario internacional de la tecnología satelital ya que posee la capacidad de generar proyectos satelitales completos, desde el concepto de la misión hasta la puesta en órbita del satélite y su operación, exceptuando el lanzamiento, incluyendo la entrega llave en mano de instalaciones asociadas del segmento terreno. Se encuentran en ejecución proyectos de satélites de observación del mar y zonas costeras y telecomunicaciones, entre otros, participando también en el ámbito del desarrollo de satélites geoestacionarios de telecomunicaciones.

En el área de tecnología para la Defensa, Seguridad y Ambiente, fabrica radares secundarios monopulso y radares de vigilancia y control del tránsito aéreo y terrestre, de uso civil y militar, como radares 3D de largo alcance y radares móviles.


Firmado a los efectos de su identificación con nuestro informe de fecha 09 de febrero de 2024.

CROWE AR S.A.
C.P.C.E.R.N – RAP T° I F° 22

Por Comisión Fiscalizadora



RAÚL A. PRESA (Socio)
Contador Público (UBA)
C.P.C.E.R.N. T° XI – F° 172



Dr. VICENTE D. CAMPENNI
Gerente General



Lic. HUGO ALBANI
Presidente



CARLOS ALFREDO GARDELLA
Contador Público (U.N.C.)
C.P.C.E.R.N. T° VI F° 80
SINDICO

Firmado a efectos de su identificación con informe del 09/02/2024



NOTAS A LOS ESTADOS FINANCIEROS INTERMEDIOS CONSOLIDADOS CONDENSADOS

Por el período de seis meses finalizado el 31 de diciembre de 2023,

comparativo con los períodos correspondientes

(Expresado en pesos argentinos)

NOTA 1 INFORMACIÓN DE LA COMPAÑÍA (Cont.)

La provisión incluye infraestructura civil de instalación asociada, comunicaciones, radomos, instrumental, simuladores y sistemas de información para control, operación y mantenimiento, así como soporte logístico y capacitación.

En Seguridad INVAP cuenta con un sistema óptico de giro estabilizado para operar en aeronaves, así como sistemas aéreos no tripulados. En el área de Ambiente, ha diseñado y provisto Sistemas de Radares meteorológicos, incluyendo centro de operaciones y procesamiento proveyendo información para meteorología, hidrología e investigación.

En el área de proyectos de integración tecnológica se encuentran todos los desafíos innovadores que INVAP tiene la capacidad de afrontar y que se escapan de los rubros de los proyectos nucleares, espaciales o de defensa, seguridad y ambiente.

Dentro de este marco INVAP, dentro de los proyectos más significativos, desarrolla plataformas integradas de servicio de Televisión Digital Terrestre y sus centros de control y monitoreo, incluyendo el diseño de ingenierías y aplicando innovaciones tecnológicas como las estaciones móviles de transmisión.

También se trabaja en proyectos relacionados con empresas de rubros disímiles como petroleras y alimenticias, contemplando la promoción de fuentes renovables de energía. En esta unidad de negocio se diseñan y producen equipos de avanzada, desde aerogeneradores de media potencia, sistemas eólicos llave en mano de baja potencia, palas para aerogeneradores de alta potencia, turbinas hidrocinéticas y herramientas sofisticadas para la industria del petróleo, del agua y del gas, hasta ingeniería y equipamientos para la automatización industrial, plantas químicas, equipos de liofilización de alimentos y prótesis de cadera de titanio. También se ocupan del diseño y fabricación de robots y herramientas semiautomáticas de reparación y mantenimiento de última generación e ingeniería de procesos químicos con la capacidad de construir a una escala acorde con las necesidades específicas de cada cliente.

La división de Sistemas Médicos contempla, a nivel nacional como internacional, la construcción de centros de terapia radiante "llave en mano", diseño de búnkers, cálculos de blindaje, construcción y seguimiento de obras civiles e implementación regulatoria según normativas locales, el suministro y puesta en marcha de equipamiento de braquiterapia, terapia radiante, protonterapia y radiofarmacia con sus respectivos procesos de validación y puesta en marcha, programas de mantenimiento preventivo y correctivo, garantías y repuestos de todos los equipamientos y programas de capacitación en flujo de trabajo clínico, operación y mantenimiento para profesionales médicos.

Firmado a los efectos de su identificación con nuestro informe de fecha 09 de febrero de 2024.

CROWE AR S.A.
C.P.C.E.R.N – RAP T° I F° 22

Por Comisión Fiscalizadora

RAÚL A. PRESA (Socio)
Contador Público (UBA)
C.P.C.E.R.N. T° XI – F° 172

Dr. VICENTE D. CAMPENNI
Gerente General

Lic. HUGO ALBANI
Presidente

CARLOS ALFREDO GARDELLA
Contador Público (U.N.C.)
C.P.C.E.R.N. T° VI F° 80
SINDICO

Firmado a efectos de su identificación con informe del 09/02/2024



NOTAS A LOS ESTADOS FINANCIEROS INTERMEDIOS CONSOLIDADOS CONDENSADOS

**Por el período de seis meses finalizado el 31 de diciembre de 2023,
comparativo con los períodos correspondientes**
(Expresado en pesos argentinos)

NOTA 1 INFORMACIÓN DE LA COMPAÑÍA (Cont.)

1.4 Marco normativo

Los estados financieros intermedios consolidados condensados de INVAP han sido preparados de acuerdo con las NIIF. La adopción de las mismas, tal como fueron emitidas por el IASB fue resuelta por la Resolución Técnica N° 26 (texto ordenado) de la FACPCE y por las Normas de la CNV. Asimismo, fueron incluidas algunas cuestiones adicionales requeridas por la LGS y/o regulaciones de la CNV. Dicha información se incluye en las Notas a estos estados financieros consolidados, sólo a efecto de cumplimiento con requerimientos regulatorios.

Los presentes estados financieros intermedios consolidados condensados corresponden al período iniciado el 1° de julio de 2023 y terminado el 31 de diciembre de 2023. De acuerdo con las NIIF, la Sociedad presenta la información contable financiera en forma comparativa con el último ejercicio económico cerrado al 30 de junio de 2023, y presenta los estados de resultado del período y del otro resultado integral, de cambios en el patrimonio neto y de flujos de efectivo por el período terminado el 31 de diciembre de 2023, comparativo con el mismo período financiero precedente.

Los presentes estados financieros intermedios consolidados condensados al 31 de diciembre de 2023, han sido preparados por la Dirección de la Sociedad con el objeto de cumplir con los requerimientos de la CNV y la BCBA en el marco del proceso de autorización de la oferta pública de sus acciones.

NOTA 2 BASES PARA LA PREPARACIÓN DE LOS ESTADOS FINANCIEROS

2.1 Declaración de cumplimiento de las NIIF

Los presentes estados financieros consolidados de INVAP han sido preparados de conformidad con las NIIF según las emitió la IASB.

2.2 Emisión y Aprobación

Los presentes estados financieros intermedios consolidados condensados de INVAP fueron aprobados por el Directorio de la Sociedad y autorizados para ser emitidos el 09 de febrero de 2024.

2.3 Negocio en marcha

A la fecha de emisión de los presentes estados financieros intermedios consolidados condensados no existía incertidumbre, basada en sucesos o condiciones, que pusieran en dudas el hecho de que la Sociedad y sus subsidiarias seguirán operando normalmente como negocio en marcha.

Firmado a los efectos de su identificación con nuestro informe de fecha 09 de febrero de 2024.

CROWE AR S.A.
C.P.C.E.R.N. – RAP T° I F° 22

Por Comisión Fiscalizadora

RAÚL A. PRESA (Socio)
Contador Público (UBA)
C.P.C.E.R.N. T° XI – F° 172

Dr. VICENTE D. CAMPENNI
Gerente General

Lic. HUGO ALBANI
Presidente

CARLOS ALFREDO GARDELLA
Contador Público (U.N.C.)
C.P.C.E.R.N. T° VI F° 80
SINDICO

Firmado a efectos de su identificación
con informe del 09/02/2024



NOTAS A LOS ESTADOS FINANCIEROS INTERMEDIOS CONSOLIDADOS CONDENSADOS

Por el período de seis meses finalizado el 31 de diciembre de 2023,

comparativo con los períodos correspondientes

(Expresado en pesos argentinos)

NOTA 2 BASES PARA LA PREPARACIÓN DE LOS ESTADOS FINANCIEROS (Cont.)

2.4 Moneda funcional y unidad de medida

2.4.1. Moneda funcional y moneda de presentación

Las cifras incluidas en los estados financieros correspondientes a cada una de las entidades subsidiarias se expresan en su moneda funcional. Para cada una de ellas, se ha concluido que la moneda funcional es la moneda local de cada país, dado que es la moneda del ambiente económico primario en que operan dichas entidades. Los estados financieros consolidados se presentan en ARS, siendo la moneda funcional de la Sociedad controladora.

2.4.2. Conversión de moneda extranjera

Conversión de estados financieros de sociedades cuya moneda funcional no se corresponde a la de una economía hiperinflacionaria:

Los resultados y la situación financiera de las entidades del Grupo que tienen una moneda funcional distinta de la moneda de presentación y que no se corresponde a la de una economía hiperinflacionaria, se convierten de la siguiente manera: (i) Los activos y pasivos se convierten al tipo de cambio de la fecha de cierre. (ii) Los ingresos y gastos se convierten al tipo de cambio promedio de cada mes (a menos que este promedio no sea una aproximación razonable del efecto acumulado de los tipos de cambio vigentes a las fechas de las transacciones; en cuyo caso los ingresos y gastos se convierten a los tipos de cambio vigentes a las fechas de las transacciones). (iii) Las diferencias de conversión resultantes se reconocen como otros resultados integrales. (iv) Para la valuación del rubro inversiones en asociadas y/o la elaboración de los estados financieros consolidados en la moneda de una economía hiperinflacionaria, los ingresos y gastos se reexpresan a moneda de cierre y se convierten al tipo de cambio de cierre del ejercicio, las diferencias de conversión se reexpresan y han sido reconstituidas en términos reales. El valor llave y los ajustes a valor razonable que surgen de la adquisición de inversiones se reconocen como activos y pasivos de la entidad adquirida y se convierten a la moneda de presentación al tipo de cambio de cierre. Las diferencias de conversión resultantes se reconocen como otros resultados integrales. Cuando se vende o se dispone de una inversión, las diferencias de conversión acumuladas se reconocen en el estado de resultados como parte de la pérdida o ganancia por venta / disposición.

Una vez convertidas las cifras a la moneda de presentación, siendo que es considerada una moneda hiperinflacionaria, la Sociedad ajusta todos los importes que, una vez convertidos, no estén expresados en términos del poder adquisitivo del cierre del período actual a efectos de su consolidación en los estados financieros consolidados.

Firmado a los efectos de su identificación con nuestro informe de fecha 09 de febrero de 2024.

CROWE AR S.A.
C.P.C.E.R.N – RAP T° I F° 22

Por Comisión Fiscalizadora

RAÚL A. PRESA (Socio)
Contador Público (UBA)
C.P.C.E.R.N. T° XI – F° 172

Dr. VICENTE D. CAMPENNI
Gerente General

Lic. HUGO ALBANI
Presidente

CARLOS ALFREDO GARDELLA
Contador Público (U.N.C.)
C.P.C.E.R.N. T° VI F° 80
SINDICO

Firmado a efectos de su identificación con informe del 09/02/2024



NOTAS A LOS ESTADOS FINANCIEROS INTERMEDIOS CONSOLIDADOS CONDENSADOS

**Por el período de seis meses finalizado el 31 de diciembre de 2023,
comparativo con los períodos correspondientes
(Expresado en pesos argentinos)**

NOTA 2 BASES PARA LA PREPARACIÓN DE LOS ESTADOS FINANCIEROS (Cont.)

Conversión de estados financieros de sociedades cuya moneda funcional es la correspondiente a la de una economía hiperinflacionaria:

Los resultados y la situación financiera de las entidades del Grupo que tienen una moneda funcional distinta de la moneda de presentación y que se corresponde a la de una economía hiperinflacionaria, se reexpresan primero de acuerdo con la NIC 29 "Información Financiera en economías hiperinflacionarias" (nota 2.4.2 a los presentes estados financieros intermedios consolidados condensados) y luego, todos los activos, pasivos, partidas de patrimonio y cuentas de resultados, se convierten al tipo de cambio de la fecha de cierre.

2.4.3. Reconocimiento de los efectos del cambio en el poder adquisitivo de la moneda

La NIC 29 "Información Financiera en Economías Hiperinflacionarias" requiere que los estados financieros de una entidad, cuya moneda funcional sea la de una economía de alta inflación, se expresen en términos de la unidad de medida corriente a la fecha de cierre del ejercicio sobre el que se informa. Dichos requerimientos también comprenden a la información comparativa de los estados financieros.

A los efectos de concluir sobre si una economía es categorizada como de alta inflación en los términos de las NIC 29, la norma detalla una serie de factores a considerar entre los que se incluye una tasa acumulada de inflación en los tres años que se aproxime o exceda el 100%. Es por esta razón que, de acuerdo con la NIC 29, la economía argentina debe ser considerada como de alta inflación a partir del 1º de julio de 2018.

A su vez, la Ley N° 27.488 (BO 04/12/2018) modificó el artículo 10º de la Ley 23.928 y sus modificatorias, estableciendo que la derogación de todas las normas legales o reglamentarias que establecen o autorizan la indexación por precios, actualización monetaria, variación de costos o cualquier otra forma de repotenciación de las deudas, impuestos, precios o tarifas de los bienes, obra o servicios, no comprende a los estados financieros, respecto de los cuales continuará siendo de aplicación lo dispuesto en el artículo 62 in fine de la LGS (T.O. 1984) y sus modificatorias. Asimismo, el mencionado cuerpo legal dispuso la derogación del Decreto N° 1269/2002 del 16 de julio de 2002 y sus modificatorios y delegó en el PEN, a través de sus organismos de contralor, establecer la fecha a partir de la cual surtirán efecto las disposiciones citadas en relación con los estados financieros que les sean presentados.

Firmado a los efectos de su identificación con nuestro informe de fecha 09 de febrero de 2024.

CROWE AR S.A.
C.P.C.E.R.N – RAP Tº I Fº 22

Por Comisión Fiscalizadora

RAÚL A. PRESA (Socio)
Contador Público (UBA)
C.P.C.E.R.N. Tº XI – Fº 172

Dr. VICENTE D. CAMPENNI
Gerente General

Lic. HUGO ALBANI
Presidente

CARLOS ALFREDO GARDELLA
Contador Público (U.N.C.)
C.P.C.E.R.N. Tº VI Fº 80
SINDICO

Firmado a efectos de su identificación con informe del 09/02/2024



NOTAS A LOS ESTADOS FINANCIEROS INTERMEDIOS CONSOLIDADOS CONDENSADOS

Por el período de seis meses finalizado el 31 de diciembre de 2023,

comparativo con los períodos correspondientes

(Expresado en pesos argentinos)

NOTA 2 BASES PARA LA PREPARACIÓN DE LOS ESTADOS FINANCIEROS (Cont.)

Por lo tanto, mediante su Resolución General 777/2018 (BO 28/12/2018), la CNV dispuso que las entidades emisoras sujetas a fiscalización deberán aplicar a los estados financieros anuales, por períodos intermedios y especiales, que cierren a partir del 31 de diciembre de 2018 inclusive, el método de reexpresión de estados financieros en moneda homogénea conforme lo establecido por la NIC 29.

Asimismo dicha Resolución establece que en virtud del mecanismo de ajuste por inflación establecido en las normas contables aplicadas, por el saldo de revaluación reclasificado a resultados no asignados a la fecha de transición, se deberá constituir una reserva especial con el monto equivalente al superávit o saldo de revaluación determinado en términos reales.

Los principales procedimientos para el ajuste por inflación mencionado son los siguientes: - Los activos y pasivos monetarios se contabilizan a moneda de cierre del balance, no son reexpresados porque ya están reexpresados en términos de unidad monetaria actual a la fecha de los estados financieros; - Activos y Pasivos no monetarios que se contabilizan a costo a la fecha del balance, y los componentes del patrimonio, se reexpresan aplicando los coeficientes de ajuste correspondientes así como todos los elementos en el estado de resultados; - La pérdida o utilidad por la posición monetaria neta, se incluye en el resultado neto del período que se informa, revelando esta información en una partida separada; - Las cifras comparativas se han ajustado por inflación siguiendo el mismo procedimiento explicado en los puntos precedentes.

Resumidamente, el mecanismo de reexpresión de la NIC 29 establece que los activos y pasivos monetarios no serán reexpresados dado que ya se encuentran expresados en la unidad de medida corriente al cierre del período sobre el que se informa. Los activos y pasivos sujetos a ajustes en función a acuerdos específicos, se ajustarán en función a tales acuerdos. Las partidas no monetarias medida a sus valores corrientes al final del período sobre el que se informa, tales como el valor neto de realización u otros, no es necesario reexpresarlas. Los restantes activos y pasivos no monetarios serán reexpresados por un índice general de precios.

Las cifras al 30 de junio de 2023, que se exponen en estos estados financieros intermedios consolidados condensados a efectos comparativos, surgen de ajustar por inflación los importes de los estados financieros a dicha fecha, conforme a lo descripto anteriormente.

Firmado a los efectos de su identificación con nuestro informe de fecha 09 de febrero de 2024.

CROWE AR S.A.
C.P.C.E.R.N – RAP T° I F° 22

Por Comisión Fiscalizadora

RAÚL A. PRESA (Socio)
Contador Público (UBA)
C.P.C.E.R.N. T° XI – F° 172

Dr. VICENTE D. CAMPENNI
Gerente General

Lic. HUGO ALBANI
Presidente

CARLOS ALFREDO GARDELLA
Contador Público (U.N.C.)
C.P.C.E.R.N. T° VI F° 80
SINDICO

Firmado a efectos de su identificación con informe del 09/02/2024



NOTAS A LOS ESTADOS FINANCIEROS INTERMEDIOS CONSOLIDADOS CONDENSADOS
Por el período de seis meses finalizado el 31 de diciembre de 2023,
comparativo con los períodos correspondientes
 (Expresado en pesos argentinos)

NOTA 2 BASES PARA LA PREPARACIÓN DE LOS ESTADOS FINANCIEROS (Cont.)

2.5 Bases de consolidación

Los estados financieros consolidados de INVAP incluyen la información financiera de la Sociedad y la de sus sociedades controladas. Son consideradas controladas cuando la Sociedad posee el poder para gobernar las políticas financieras y operativas con el fin de obtener beneficios de sus actividades. Los estados financieros de las sociedades controladas con domicilio en el exterior, utilizados para preparar los estados financieros consolidados fueron confeccionados de acuerdo con las NIIF.

2.6 Nuevas normas, modificaciones e interpretaciones adoptadas y/o emitidas

Los estados financieros intermedios consolidados condensados han sido preparados aplicando los mismos criterios y políticas contables utilizados para la preparación de los estados financieros consolidados auditados por el ejercicio finalizado el 30 de junio de 2023.

2.7 Nuevas normas, modificaciones e interpretaciones emitidas aún no vigentes

La Sociedad no ha adoptado anticipadamente cualquier otra norma, interpretación o modificación que haya sido emitida pero que aún no sea efectiva.

Firmado a los efectos de su identificación con nuestro informe de fecha 09 de febrero de 2024.

CROWE AR S.A.
 C.P.C.E.R.N. – RAP T° I F° 22

Por Comisión Fiscalizadora

RAÚL A. PRESA (Socio)
 Contador Público (UBA)
 C.P.C.E.R.N. T° XI – F° 172

Dr. VICENTE D. CAMPENNI
 Gerente General

Lic. HUGO ALBANI
 Presidente

CARLOS ALFREDO GARDELLA
 Contador Público (U.N.C.)
 C.P.C.E.R.N. T° VI F° 80
 SINDICO

Firmado a efectos de su identificación con informe del 09/02/2024

NOTAS A LOS ESTADOS FINANCIEROS INTERMEDIOS CONSOLIDADOS CONDENSADOS

Por el período de seis meses finalizado el 31 de diciembre de 2023,

comparativo con los períodos correspondientes

(Expresado en pesos argentinos)

NOTA 3 COMPOSICIÓN DE LOS PRINCIPALES RUBROS


	<u>31/12/2023</u>	<u>30/6/2023</u>
ACTIVO		
ACTIVO CORRIENTE		
EFFECTIVO Y EQUIVALENTES AL EFFECTIVO		
Caja moneda nacional	4.637.913	4.562.181
Caja otras monedas	17.107.392	8.454.804
Bancos moneda nacional	49.805.209	81.387.796
Bancos otras monedas	27.769.704.072	20.201.909.247
Inversiones en moneda nacional	8.170.410.106	8.132.132.668
Inversiones en otras monedas	94.287.870	61.250.736
Total	<u>36.105.952.562</u>	<u>28.489.697.432</u>
CRÉDITOS POR VENTAS		
Deudores por ventas en moneda nacional	10.552.451.577	11.028.102.563
Deudores por ventas en otras monedas	40.271.090.709	28.326.322.572
Deudores por ventas en sucursales	834.552.554	56.801.141
Reembolsos exportación	537.579.738	376.226.837
Previsión para deterioro de activos financieros en moneda nacional	(462.772.999)	(52.123.353)
Previsión para deterioro de activos financieros en otras monedas	(365.900.265)	(246.491.275)
Total	<u>51.367.001.314</u>	<u>39.488.838.485</u>
ACTIVOS POR CONTRATOS DE CONSTRUCCIÓN		
En moneda nacional	5.639.409.125	5.779.932.854
En otras monedas	452.719.827	5.507.178.045
Previsión para deterioro en moneda nacional	(527.289.929)	(253.878.924)
Previsión para deterioro en otras monedas	(32.653.889)	(212.744.808)
Total	<u>5.532.185.134</u>	<u>10.820.487.167</u>
OTROS CRÉDITOS		
Impuesto al valor agregado saldo a favor	4.832.026	14.600.085
Seguros a devengar	274.333.345	457.008.228
Depósitos en garantía	2.643.915	4.038.085
Anticipo proveedores	31.777.744.862	35.030.243.790
Anticipo proveedores sucursales	12.627.331	1.376.452
Retenciones ingresos brutos	57.159.478	85.789.711
Derechos aduaneros	4.986.269	14.239.309
Otros créditos en moneda nacional	372.847.427	2.290.554.455
Otros créditos en otras monedas	445.563.101	313.717.306
Otras cuentas a cobrar en sucursales	556.378.479	524.573.454
Saldo a favor impuesto a las ganancias	-	308.924.153
Total	<u>33.509.116.233</u>	<u>39.045.065.028</u>
INVENTARIOS		
Inventarios en tránsito	1.144.828.320	465.354.925
Inventarios en almacenes locales	217.386.266	217.386.266
Inventarios en almacenes del exterior	161.273.643	166.457.902
Inventarios de la producción en proceso	3.266.477.198	2.571.612.831
Total	<u>4.789.965.427</u>	<u>3.420.811.924</u>

Firmado a los efectos de su identificación con nuestro informe de fecha 09 de febrero de 2024.

CROWE AR S.A.
C.P.C.E.R.N – RAP T° I F° 22

Por Comisión Fiscalizadora


RAÚL A. PRESA (Socio)
Contador Público (UBA)
C.P.C.E.R.N. T° XI – F° 172


Dr. VICENTE D. CAMPENNI
Gerente General


Lic. HUGO ALBANI
Presidente


CARLOS ALFREDO GARDELLA
Contador Público (U.N.C.)
C.P.C.E.R.N. T° VI F° 80
SINDICO

Firmado a efectos de su identificación con informe del 09/02/2024

NOTAS A LOS ESTADOS FINANCIEROS INTERMEDIOS CONSOLIDADOS CONDENSADOS

Por el período de seis meses finalizado el 31 de diciembre de 2023,

comparativo con los períodos correspondientes

(Expresado en pesos argentinos)

NOTA 3 COMPOSICIÓN DE LOS PRINCIPALES RUBROS (Cont.)


	<u>31/12/2023</u>	<u>30/6/2023</u>
<u>ACTIVO NO CORRIENTE</u>		
<u>ACTIVOS POR DERECHOS DE USO</u>		
Activos por derechos de uso	257.374.861	284.635.926
Total	<u>257.374.861</u>	<u>284.635.926</u>
<u>INVERSIONES EN ASOCIADAS</u>		
Otras en moneda nacional	105.778.736	105.778.736
Otras en otras monedas	66.323.018	66.323.018
Total	<u>172.101.754</u>	<u>172.101.754</u>
<u>PROPIEDADES DE INVERSIÓN</u>		
Terrenos / Mejoras	914.240.546	920.388.724
Total	<u>914.240.546</u>	<u>920.388.724</u>
<u>PROPIEDADES, PLANTA Y EQUIPO</u>		
Inmuebles	40.583.815.156	31.009.832.612
Muebles y útiles	224.366.910	194.112.607
Máquinas y herramientas	1.288.547.012	1.273.360.713
Instrumental	325.517.556	314.880.892
Rodados	281.758.892	287.459.508
Equipos de computación	748.585.633	690.316.905
Instalaciones	564.786.312	664.058.606
Mejoras en inmuebles	1.335.301.844	1.367.870.179
Obras en curso	1.640.951.996	1.479.014.430
Otros bienes	39.235.398	32.087.597
Total	<u>47.032.866.709</u>	<u>37.312.994.049</u>
<u>ACTIVOS INTANGIBLES</u>		
Marcas y patentes	91.213.202	84.080.387
Desarrollos	5.276.367.082	4.995.062.068
Software	1.810.662.664	1.607.842.859
Otros activos intangibles	615.582.355	638.411.633
Activos para cumplimiento contratos	4.039.271.961	3.710.614.572
Total	<u>11.833.097.264</u>	<u>11.036.011.519</u>

Firmado a los efectos de su identificación con nuestro informe de fecha 09 de febrero de 2024.

CROWE AR S.A.
C.P.C.E.R.N. – RAP T° I F° 22

Por Comisión Fiscalizadora


RAÚL A. PRESA (Socio)
Contador Público (UBA)
C.P.C.E.R.N. T° XI – F° 172


Dr. VICENTE D. CAMPENNI
Gerente General


Lic. HUGO ALBANI
Presidente


CARLOS ALFREDO GARDELLA
Contador Público (U.N.C.)
C.P.C.E.R.N. T° VI F° 80
SINDICO

Firmado a efectos de su identificación con informe del 09/02/2024

NOTAS A LOS ESTADOS FINANCIEROS INTERMEDIOS CONSOLIDADOS CONDENSADOS

Por el período de seis meses finalizado el 31 de diciembre de 2023,

comparativo con los períodos correspondientes

(Expresado en pesos argentinos)

NOTA 3 COMPOSICIÓN DE LOS PRINCIPALES RUBROS (Cont.)


	<u>31/12/2023</u>	<u>30/6/2023</u>
PASIVO		
PASIVO CORRIENTE		
ACREEDORES COMERCIALES		
En cuenta corriente moneda nacional	3.233.828.917	3.910.939.737
En cuenta corriente en otras monedas	24.820.699.522	17.410.076.631
En Sucursales	83.933.102	115.822.955
Total	28.138.461.541	21.436.839.323
PASIVOS POR CONTRATOS DE CONSTRUCCIÓN		
En moneda nacional	29.702.068.763	26.142.598.610
En otras monedas	24.077.992.427	22.899.000.893
Total	53.780.061.190	49.041.599.503
PASIVOS FINANCIEROS		
En moneda nacional	869.475.333	1.943.763.543
En otras monedas	7.951.800.472	8.328.127.071
Total	8.821.275.805	10.271.890.614
BENEFICIOS AL PERSONAL		
Sueldos	16.532.888	1.876.141.847
Anses aportes y contribuciones	749.772.994	1.114.425.610
Obras sociales	225.538.075	325.612.824
Plan de facilidades de pago AFIP	1.310.878.430	2.428.076.712
Vacaciones	2.057.695.247	2.675.841.755
Otros pasivos sociales en moneda nacional	495.006.923	646.746.170
Otros pasivos sociales en otras monedas	363.031.406	213.912.814
Sueldo Anual Complementario	-	1.147.333.025
Bono de participación del personal	583.569.909	811.669.060
Total	5.802.025.872	11.239.759.817
IMPUESTOS Y OTROS GRAVÁMENES		
Plan de facilidades de pago AFIP	2.522.740	31.962.297
Otros impuestos y gravámenes AFIP	118.854.240	786.987.694
Dirección General de Rentas	8.168.521	142.965.211
Deudas Municipales	12.195.681	51.704.628
Pasivo por impuesto en otras monedas	3.702.115.939	2.221.354.132
Otros pasivos en moneda nacional	140.757	13.650
Impuesto al Valor Agregado	206.032.326	934.053.726
Total	4.050.030.204	4.169.041.338
IMPUESTO A LAS GANANCIAS A PAGAR		
Impuesto a las ganancias a pagar	5.093.240.811	74.795.039
Total	5.093.240.811	74.795.039
PROVISIONES		
En moneda nacional	298.623.873	973.821.866
Total	298.623.873	973.821.866

Firmado a los efectos de su identificación con nuestro informe de fecha 09 de febrero de 2024.

CROWE AR S.A.
C.P.C.E.R.N – RAP T° I F° 22

Por Comisión Fiscalizadora


RAÚL A. PRESA (Socio)
Contador Público (UBA)
C.P.C.E.R.N. T° XI – F° 172


Dr. VICENTE D. CAMPENNI
Gerente General


Lic. HUGO ALBANI
Presidente


CARLOS ALFREDO GARDELLA
Contador Público (U.N.C.)
C.P.C.E.R.N. T° VI F° 80
SINDICO

Firmado a efectos de su identificación con informe del 09/02/2024

NOTAS A LOS ESTADOS FINANCIEROS INTERMEDIOS CONSOLIDADOS CONDENSADOS
Por el período de seis meses finalizado el 31 de diciembre de 2023,
comparativo con los períodos correspondientes
 (Expresado en pesos argentinos)

NOTA 3 COMPOSICIÓN DE LOS PRINCIPALES RUBROS (Cont.)

	31/12/2023	30/6/2023
<u>PASIVO NO CORRIENTE</u>		
<u>PASIVOS FINANCIEROS</u>		
En moneda nacional	551.651.449	1.258.875.741
En otras monedas	2.851.224.187	2.794.679.660
Total	3.402.875.636	4.053.555.401
<u>BENEFICIOS AL PERSONAL</u>		
Otros pasivos sociales en moneda nacional	32.137.001	54.931.188
Total	32.137.001	54.931.188
<u>OTRAS DEUDAS</u>		
En otras monedas	1.455.210.000	1.032.484.568
Total	1.455.210.000	1.032.484.568
<u>IMPUESTO DIFERIDO</u>		
Pasivo por impuesto diferido	14.693.724.681	14.755.364.046
Total	14.693.724.681	14.755.364.046

NOTA 4 INFORMACIÓN SOBRE ACTIVOS Y PASIVOS

4.1 Instrumentos Financieros

4.1.1 Relevancia de los instrumentos financieros en la situación financiera y el rendimiento

Los instrumentos financieros del Grupo que conforman la Sociedad y sus subsidiarias consisten principalmente en efectivo, depósitos en bancos, instrumentos de mercado en moneda local, inversiones a corto plazo (plazos fijos en moneda local y extranjera), cuentas por cobrar y por pagar y deudas bancarias y financieras, pagaré bursátil y obligaciones negociables.


El total de cada categoría de instrumentos financieros, medido de acuerdo con la NIIF 9, tal como se detalla en las políticas contables a los estados financieros, es la que se muestra en la nota 4.1.2.

Firmado a los efectos de su identificación con nuestro informe de fecha 09 de febrero de 2024.

CROWE AR S.A.
 C.P.C.E.R.N. – RAP T° I F° 22

Por Comisión Fiscalizadora


RAÚL A. PRESA (Socio)
 Contador Público (UBA)
 C.P.C.E.R.N. T° XI – F° 172


Dr. VICENTE D. CAMPENNI
 Gerente General


Lic. HUGO ALBANI
 Presidente


CARLOS ALFREDO GARDELLA
 Contador Público (U.N.C.)
 C.P.C.E.R.N. T° VI F° 80
 SINDICO

Firmado a efectos de su identificación con informe del 09/02/2024

NOTAS A LOS ESTADOS FINANCIEROS INTERMEDIOS CONSOLIDADOS CONDENSADOS

Por el período de seis meses finalizado el 31 de diciembre de 2023,

comparativo con los períodos correspondientes

(Expresado en pesos argentinos)

NOTA 4 INFORMACIÓN SOBRE ACTIVOS Y PASIVOS (Cont.)

4.1.2 Partidas presentadas en el estado de situación financiera

El grupo presenta las siguientes categorías de activos financieros y pasivos financieros:

	31/12/2023	30/6/2023
Activos financieros		
A costo amortizado	51.367.001.314	39.488.838.485
A valor razonable con cambios en resultados	36.105.952.562	28.489.697.432
Total	87.472.953.876	67.978.535.917
Pasivos financieros		
A costo amortizado	41.817.822.982	36.794.769.906
Total	41.817.822.982	36.794.769.906

• **Programa Global de emisión de Obligaciones Negociables**

La Asamblea de Accionistas de la Sociedad de fecha 19 de agosto de 2009, aprobó la creación del programa global para la emisión de obligaciones negociables simples, no convertibles en acciones, a corto, mediano y/o largo plazo por hasta un monto de USD 30.000.000 o su equivalente en cualquier otra moneda, siendo aprobado por la CNV el 30 de octubre de 2009 mediante Resolución de Directorio Nro. 16.216. En este marco se emitió la Clase I la que ha sido cancelada en su totalidad a la fecha.

La primera prórroga a la vigencia del Programa y el aumento del monto por USD 20.000.000, para elevarlo desde la suma de USD 30.000.000 a la suma de USD 50.000.000, fueron aprobados en la Asamblea de Accionistas de la Sociedad de fecha 22 de septiembre de 2014 y autorizados por la Resolución de Directorio de la CNV N° 17.546 de fecha 4 de noviembre de 2014. En este marco se emitieron la Clase II y la Clase III que han sido canceladas en su totalidad a la fecha.

La segunda prórroga de vigencia del Programa y la modificación de ciertos términos y condiciones fueron resueltas en la Asamblea de Accionistas de la Sociedad de fecha 29 de octubre de 2019 y autorizadas mediante Disposición de la Gerencia de Emisoras N° DI-2019-87-APN-GE#CNV, de fecha 20 de diciembre de 2019. En la misma asamblea se resolvió la última delegación de facultades en relación al Programa, de la Asamblea de Accionistas en el Directorio de la Sociedad.


El 15 de agosto de 2023 el Directorio resolvió la última actualización del Prospecto del Programa vigente, la cual fue aprobada por la CNV mediante disposición RE-2023-120855258-APN-GE#CNV.

Firmado a los efectos de su identificación con nuestro informe de fecha 09 de febrero de 2024.

CROWE AR S.A.
C.P.C.E.R.N – RAP T° I F° 22

Por Comisión Fiscalizadora


RAÚL A. PRESA (Socio)
Contador Público (UBA)
C.P.C.E.R.N. T° XI – F° 172


Dr. VICENTE D. CAMPENNI
Gerente General


Lic. HUGO ALBANI
Presidente


CARLOS ALFREDO GARDELLA
Contador Público (U.N.C.)
C.P.C.E.R.N. T° VI F° 80
SINDICO

Firmado a efectos de su identificación con informe del 09/02/2024

NOTAS A LOS ESTADOS FINANCIEROS INTERMEDIOS CONSOLIDADOS CONDENSADOS
Por el período de seis meses finalizado el 31 de diciembre de 2023,
comparativo con los períodos correspondientes
 (Expresado en pesos argentinos)

NOTA 4 INFORMACIÓN SOBRE ACTIVOS Y PASIVOS (Cont.)

• **Obligaciones Negociables-Clase IV**

Descripción de las condiciones de emisión

El 16 de abril de 2021 el Directorio resolvió la emisión de la clase IV por hasta USD 15.000.000, cuyas condiciones de emisión fueron establecidas en el Suplemento de Precio de fecha 13/05/2021. En este marco se emitieron tres Series. La Serie I ha sido cancelada en su totalidad a la fecha.

A continuación se describen las principales condiciones de emisión de las Series de Obligaciones Negociables Clase IV en circulación a la fecha:

Serie II

Denominadas en dólares estadounidenses, a ser integradas y pagaderas en pesos


Monto de la emisión	USD 4.060.560
Fecha de la emisión	26/05/2021
Precio de la emisión	100% valor nominal
Fecha de vencimiento	26/05/2024
Fecha de integración	26/05/2021
Fecha de pago de intereses	Los Intereses serán pagaderos trimestralmente desde el 26/08/2021 hasta el 26/05/2024
Interés aplicable	Tasa fija 4,25%
Amortización	El capital será amortizado en 4 pagos trimestrales desde el 26/08/2023 hasta el 26/05/2024, cada pago equivalente al 25% del Valor Nominal.
Monto en circulación	Monto en circulación al cierre USD 2.030.280 con garantía patrimonial del emisor.

Firmado a los efectos de su identificación con nuestro informe de fecha 09 de febrero de 2024.

CROWE AR S.A.
C.P.C.E.R.N – RAP T° I F° 22

Por Comisión Fiscalizadora


RAÚL A. PRESA (Socio)
 Contador Público (UBA)
 C.P.C.E.R.N. T° XI – F° 172


Dr. VICENTE D. CAMPENNI
 Gerente General


Lic. HUGO ALBANI
 Presidente


CARLOS ALFREDO GARDELLA
 Contador Público (U.N.C.)
 C.P.C.E.R.N. T° VI F° 80
 SINDICO

Firmado a efectos de su identificación con informe del 09/02/2024

NOTAS A LOS ESTADOS FINANCIEROS INTERMEDIOS CONSOLIDADOS CONDENSADOS
Por el período de seis meses finalizado el 31 de diciembre de 2023,
comparativo con los períodos correspondientes
 (Expresado en pesos argentinos)

NOTA 4 INFORMACIÓN SOBRE ACTIVOS Y PASIVOS (Cont.)

Serie III

Denominadas en dólares estadounidenses, a ser integradas y pagaderas en pesos

Monto de la emisión	USD 3.211.000
Fecha de la emisión	26/05/2021
Precio de la emisión	100% valor nominal
Fecha de vencimiento	26/05/2026
Fecha de integración	26/05/2021
Fecha de pago de intereses	Los Intereses serán pagaderos trimestralmente desde el 26/08/2021 hasta el 26/05/2026
Interés aplicable	Tasa fija 5%
Amortización	El capital será amortizado en 14 pagos trimestrales desde el 26/02/2023 hasta el 26/05/2026, 13 pagos equivalentes al 7,15% y el último pago equivalente al 7,05% del Valor Nominal.
Rescate Anticipado a Opción del Emisor	El Emisor tendrá la facultad de rescatar anticipadamente en forma total o parcial las Obligaciones Negociables Serie III. El rescate solo procederá una vez transcurridos 36 (treinta y seis meses) meses desde la Fecha de Emisión y Liquidación y deberá ser efectuado al valor residual de las Obligaciones Negociables Serie III rescatadas, más los intereses devengados y no abonados hasta la Fecha de Rescate.
Monto en circulación	Monto en circulación al cierre USD 2.292.654 con garantía patrimonial del emisor.

Los fondos netos provenientes de la colocación de las Obligaciones Negociables Clase IV son utilizados mayormente para la inversión en activos físicos en el país y para capital de trabajo, de acuerdo a las condiciones para el uso de los fondos establecidas en el Suplemento de Precios aplicable.

• **Obligaciones Negociables-Clase V**

Descripción de las condiciones de emisión

El 24 de mayo de 2022 el Directorio resolvió la emisión de la clase V por hasta USD 15.000.000, cuyas condiciones de emisión fueron establecidas en el Suplemento de Precio de fecha 22/07/2022.


A continuación se describen las principales condiciones de emisión de las Obligaciones Negociables Clase V:

Firmado a los efectos de su identificación con nuestro informe de fecha 09 de febrero de 2024.

CROWE AR S.A.
C.P.C.E.R.N – RAP T° I F° 22

Por Comisión Fiscalizadora


RAÚL A. PRESA (Socio)
 Contador Público (UBA)
 C.P.C.E.R.N. T° XI – F° 172


Dr. VICENTE D. CAMPENNI
 Gerente General


Lic. HUGO ALBANI
 Presidente


CARLOS ALFREDO GARDEZZA
 Contador Público (U.N.C.)
 C.P.C.E.R.N. T° VI F° 80
 SINDICO

Firmado a efectos de su identificación con informe del 09/02/2024

NOTAS A LOS ESTADOS FINANCIEROS INTERMEDIOS CONSOLIDADOS CONDENSADOS
Por el período de seis meses finalizado el 31 de diciembre de 2023,
comparativo con los períodos correspondientes
 (Expresado en pesos argentinos)

NOTA 4 INFORMACIÓN SOBRE ACTIVOS Y PASIVOS (Cont.)

Serie I

Denominadas en pesos, a ser integradas y pagaderas en pesos

Monto de la emisión	\$ 642.857.142
Fecha de la emisión	29/07/2022
Precio de la emisión	100% valor nominal
Fecha de vencimiento	29/07/2024
Fecha de integración	29/07/2022
Fecha de pago de intereses	Los Intereses serán pagaderos trimestralmente desde el 29/10/2022 hasta el 29/07/2024
Interés aplicable	Tasa de Referencia (promedio aritmético simple de las Tasas Badlar Privadas)
Amortización	El capital será amortizado en 5 pagos trimestrales desde el 29/07/2023 hasta el 29/07/2024.
Monto en circulación	Monto en circulación \$ 514.285.713,60 con garantía patrimonial del emisor.

Serie II

Denominadas en pesos, a ser integradas y pagaderas en pesos

Monto de la emisión	\$ 569.444.444
Fecha de la emisión	29/07/2022
Precio de la emisión	100% valor nominal
Fecha de vencimiento	29/07/2025
Fecha de integración	29/07/2022
Fecha de pago de intereses	Los Intereses serán pagaderos trimestralmente desde el 29/10/2022 hasta el 29/07/2025
Interés aplicable	Tasa de Referencia (promedio aritmético simple de las Tasas Badlar Privadas) + margen de corte 2%
Amortización	El capital será amortizado en 4 pagos trimestrales desde el 29/10/2024 hasta el 29/07/2025, cada pago equivalente al 25% del Valor Nominal.
Monto en circulación	Monto en circulación \$ 569.444.444 con garantía patrimonial del emisor.

Los fondos netos provenientes de la colocación de las Obligaciones Negociables Clase V son utilizados mayormente para la inversión en activos físicos en el país y para capital de trabajo, de acuerdo a las condiciones para el uso de los fondos establecidas en el Suplemento de Precios aplicable.

• **Emisión de Obligaciones Negociables sin Oferta Pública**

Con fecha 13 de junio de 2019 se concretó exitosamente la emisión de Obligaciones Negociables sin oferta pública, denominadas Obligaciones Negociables Corporativas 2019 Serie 1, que son privadas, simples, escriturales, no convertibles en acciones, y han sido emitidas de conformidad con la Ley N°23.576.


En este marco se emitió la Serie I que ha sido cancelada en su totalidad a la fecha.

Firmado a los efectos de su identificación con nuestro informe de fecha 09 de febrero de 2024.


CROWE AR S.A.
C.P.C.E.R.N – RAP T° I F° 22

Por Comisión Fiscalizadora


RAÚL A. PRESA (Socio)
 Contador Público (UBA)
 C.P.C.E.R.N. T° XI – F° 172


Dr. VICENTE D. CAMPENNI
 Gerente General


Lic. HUGO ALBANI
 Presidente


CARLOS ALFREDO GARDELLA
 Contador Público (U.N.C.)
 C.P.C.E.R.N. T° VI F° 80
 SINDICO

Firmado a efectos de su identificación con informe del 09/02/2024

NOTAS A LOS ESTADOS FINANCIEROS INTERMEDIOS CONSOLIDADOS CONDENSADOS

Por el período de seis meses finalizado el 31 de diciembre de 2023,

comparativo con los períodos correspondientes

(Expresado en pesos argentinos)

NOTA 4 INFORMACIÓN SOBRE ACTIVOS Y PASIVOS (Cont.)

- Tasas de interés y pautas de actualización para los créditos y obligaciones.

Los créditos y deudas no financieras no poseen cláusulas de actualización, con la excepción de los Planes de Facilidades de AFIP de la Sociedad Controlante que poseen al cierre tasas de interés mensual del 5,91 %.

En la Sociedad Controlante las tasas de interés correspondientes a los créditos, obligaciones negociables y operaciones de pagaré bursátil son las siguientes:

- Obligaciones Negociables Clase IV Serie II dólar linked: Tasa Fija 4,25 %
- Obligaciones Negociables Clase IV Serie III dólar linked: Tasa Fija 5,00 %
- Obligaciones Negociables Clase V Serie I en pesos: Tasa Badlar Privados.
- Obligaciones Negociables Clase V Serie II en pesos: Tasa Badlar Privados +2 puntos
- Préstamos Prefinanciación Exportaciones en Dólares HSBC Tasa Fija 3,25 %.
- Préstamo bancario en pesos BANCO DE GALICIA: Tasa Fija 30 %.
- Préstamo bancario en pesos BANCO NACION: Tasa Fija 72,50 %.
- Pagarés bursátiles dólar linked: Tasa fija 0%

Las sociedades controladas del exterior no poseen créditos y deudas significativas con pautas de actualización.


Firmado a los efectos de su identificación con nuestro informe de fecha 09 de febrero de 2024.

CROWE AR S.A.
C.P.C.E.R.N – RAP T° I F° 22

Por Comisión Fiscalizadora



RAÚL A. PRESA (Socio)
Contador Público (UBA)
C.P.C.E.R.N. T° XI – F° 172



Dr. VICENTE D. CAMPENNI
Gerente General



Lic. HUGO ALBANI
Presidente



CARLOS ALFREDO GARDELLA
Contador Público (U.N.C.)
C.P.C.E.R.N. T° VI F° 80
SINDICO

Firmado a efectos de su identificación con informe del 09/02/2024

NOTAS A LOS ESTADOS FINANCIEROS INTERMEDIOS CONSOLIDADOS CONDENSADOS

Por el período de seis meses finalizado el 31 de diciembre de 2023,

comparativo con los períodos correspondientes

(Expresado en pesos argentinos)

NOTA 4 INFORMACIÓN SOBRE ACTIVOS Y PASIVOS (Cont.)

• *Información sobre garantías colaterales*

La Sociedad retiene a ciertos proveedores importes por pagar en carácter de garantías financieras asociadas al cumplimiento de las obligaciones pendientes de ejecución por parte de estos. Tales importes para los períodos cubiertos por los presentes estados financieros eran los siguientes:

	31/12/2023	30/6/2023
Importe retenido en pesos a proveedores como garantía de las obligaciones pendientes de ejecución por parte de éstos.	38.888.605	37.685.505

Cuenta correctora para pérdidas crediticias

Cuando los activos financieros se hayan deteriorado por pérdidas crediticias, la entidad registra el deterioro en una cuenta separada, en lugar de reducir directamente el importe en libros del activo. A continuación se presenta una conciliación de las variaciones en dicha cuenta durante los períodos indicados:

Evolución	31/12/2023	30/6/2023
Saldo al inicio	(298.614.628)	(196.319.367)
Deterioros del período	(467.787.313)	(125.181.693)
Utilización del período	64.403.874	85.261.886
Diferencia de cambio	(126.675.197)	(62.375.454)
Saldo al final del período	(828.673.264)	(298.614.628)

• *Incumplimientos y otras infracciones*

La Sociedad no presenta incumplimientos u otro tipo de infracciones de préstamos y otras partidas por pagar en los períodos cubiertos por los presentes estados financieros intermedios consolidados condensados.

• *Plazos de vencimientos*


A continuación se presentan los plazos de vencimiento para cada clase de activos financieros y pasivos financieros de la Sociedad:

Firmado a los efectos de su identificación con nuestro informe de fecha 09 de febrero de 2024.

CROWE AR S.A.
C.P.C.E.R.N – RAP T° I F° 22

Por Comisión Fiscalizadora


RAÚL A. PRESA (Socio)
Contador Público (UBA)
C.P.C.E.R.N. T° XI – F° 172


Dr. VICENTE D. CAMPENNI
Gerente General


Lic. HUGO ALBANI
Presidente


CARLOS ALFREDO GARDELLA
Contador Público (U.N.C.)
C.P.C.E.R.N. T° VI F° 80
SINDICO

Firmado a efectos de su identificación con informe del 09/02/2024

NOTAS A LOS ESTADOS FINANCIEROS INTERMEDIOS CONSOLIDADOS CONDENSADOS

Por el período de seis meses finalizado el 31 de diciembre de 2023,
comparativo con los períodos correspondientes
(Expresado en pesos argentinos)

NOTA 4 INFORMACIÓN SOBRE ACTIVOS Y PASIVOS (Cont.)

PLAZOS FIJOS	31/12/2023	30/6/2023
0 a 3 meses	83.808.669	424.812.522
6 meses a 1 año	31.305.553	20.015.835
Total	115.114.222	444.828.357

FONDOS DE INVERSION	31/12/2023	30/6/2023
0 a 3 meses	8.149.583.754	7.748.555.047
Total	8.149.583.754	7.748.555.047

CREDITOS POR VENTAS	31/12/2023	30/6/2023
Vencido	84.544.773	41.371.536
0 a 3 meses	40.228.064.320	32.857.673.402
3 a 6 meses	6.574.251.708	901.109.658
6 meses a 1 año	4.480.140.513	5.688.683.889
Total	51.367.001.314	39.488.838.485

ACREEDORES COMERCIALES	31/12/2023	30/6/2023
Vencido	17.441.279.702	9.966.723.791
0 a 3 meses	10.086.656.293	11.406.224.942
3 a 6 meses	589.754.832	22.105.086
6 meses a 1 año	14.608.734	27.947.685
1 a 3 años	6.161.980	13.837.819
Total	28.138.461.541	21.436.839.323

PRESTAMOS BANCARIOS	31/12/2023	30/6/2023
0 a 3 meses	13.458.334	1.131.833.075
3 a 6 meses	817.363.794	2.184.678.895
6 meses a 1 año	-	37.027.727
Total	830.822.128	3.353.539.697

DEUDAS FINANCIERAS	31/12/2023	30/6/2023
0 a 3 meses	75.823.075	117.501.669
3 a 6 meses	3.671.128	10.567.109
6 meses a 1 año	1.072.503	4.332.201
1 a 3 años	6.831.861	13.885.203
3 a 5 años	1.305.460	5.148.407
Total	88.704.027	151.434.589

PAGARÉ BURSÁTIL	31/12/2023	30/6/2023
6 meses a 1 año	6.467.600.000	-
1 a 3 años	-	4.235.834.126
Total	6.467.600.000	4.235.834.126

OBLIGACIONES NEGOCIABLES	31/12/2023	30/6/2023
0 a 3 meses	736.737.757	1.264.113.965
3 a 6 meses	478.318.621	791.913.833
6 meses a 1 año	1.098.998.353	1.849.541.579
1 a 3 años	2.522.970.555	2.679.068.226
Total	4.837.025.286	6.584.637.603


OTRAS DEUDAS	31/12/2023	30/6/2023
Vencido	20.211.250	13.236.982
0 a 3 meses	60.633.750	39.710.945
3 a 6 meses	60.633.750	39.710.945
6 meses a 1 año	121.267.500	79.421.890
1 a 3 años	485.070.000	317.687.559
3 a 5 años	485.070.000	397.109.449
Más de 5 años	222.323.750	145.606.798
Total	1.455.210.000	1.032.484.568

Firmado a los efectos de su identificación con nuestro informe de fecha 09 de febrero de 2024.

CROWE AR S.A.
C.P.C.E.R.N – RAP T° I F° 22

Por Comisión Fiscalizadora


RAÚL A. PRESA (Socio)
Contador Público (UBA)
C.P.C.E.R.N. T° XI – F° 172


Dr. VICENTE D. CAMPENNI
Gerente General


Lic. HUGO ALBANI
Presidente


CARLOS ALFREDO GARDELLA
Contador Público (U.N.C.)
C.P.C.E.R.N. T° VI F° 80
SINDICO

Firmado a efectos de su identificación
con informe del 09/02/2024

NOTAS A LOS ESTADOS FINANCIEROS INTERMEDIOS CONSOLIDADOS CONDENSADOS

Por el período de seis meses finalizado el 31 de diciembre de 2023,

comparativo con los períodos correspondientes

(Expresado en pesos argentinos)

NOTA 4 INFORMACIÓN SOBRE ACTIVOS Y PASIVOS (Cont.)

4.1.3 Resultados Financieros incluidos en el resultado integral del período

A continuación se presenta la apertura entre ingresos, costos y otros resultados financieros, que afectan al resultado integral total del período de seis meses finalizado el 31 de diciembre de 2023 (comparativo con el mismo período del 2022):

	31/12/2023	31/12/2022
<u>Ingresos financieros</u>		
Intereses	831.066.217	236.666.459
<u>Costos financieros</u>		
Intereses	(310.398.919)	(133.831.869)
<u>Otros resultados financieros</u>		
Diferencias de cambio, netas	7.558.718.130	(2.023.426.846)
Resultados operaciones de inversión, netos	(553.211.267)	(521.193.201)
Otros costos financieros, netos	(1.049.964.775)	(532.339.487)
Total	6.476.209.386	(2.974.124.944)

4.1.4 Administración del Riesgo Financiero

4.1.4.1 Factores de riesgo financiero

Los principales pasivos financieros del Grupo, incluyen préstamos, cuentas por pagar comerciales, anticipos de clientes, planes de pagos previsionales, y otras cuentas por pagar. La finalidad principal de estos pasivos financieros es obtener financiación para las operaciones del Grupo.

El Grupo cuenta con deudores comerciales, otras cuentas por cobrar, efectivo y colocaciones a corto plazo que provienen directamente de sus operaciones. El Grupo se encuentra expuesto a los riesgos de mercado, crediticio y de liquidez. La Gerencia Financiera, juntamente con la Gerencia General y el Directorio, supervisan la gestión de estos riesgos, identificándolos y evaluándolos en coordinación estrecha con las necesidades de las unidades operativas.


La Gerencia, en conjunto, brinda razonable seguridad al Directorio de que las actividades de toma de riesgo financiero se encuentran reguladas por procedimientos apropiados y que los riesgos financieros se identifican, miden y gestionan de acuerdo a las políticas corporativas del grupo y sus preferencias por contraer riesgos.

Firmado a los efectos de su identificación con nuestro informe de fecha 09 de febrero de 2024.

CROWE AR S.A.
C.P.C.E.R.N. – RAP T° I F° 22

Por Comisión Fiscalizadora


RAÚL A. PRESA (Socio)
Contador Público (UBA)
C.P.C.E.R.N. T° XI – F° 172


Dr. VICENTE D. CAMPENNI
Gerente General


Lic. HUGO ALBANI
Presidente


CARLOS ALFREDO GARDELLA
Contador Público (U.N.C.)
C.P.C.E.R.N. T° VI F° 80
SINDICO

Firmado a efectos de su identificación con informe del 09/02/2024

NOTAS A LOS ESTADOS FINANCIEROS INTERMEDIOS CONSOLIDADOS CONDENSADOS

Por el período de seis meses finalizado el 31 de diciembre de 2023,

comparativo con los períodos correspondientes

(Expresado en pesos argentinos)

NOTA 4 INFORMACIÓN SOBRE ACTIVOS Y PASIVOS (Cont.)

La naturaleza multinacional de las operaciones expone al grupo a una variedad de riesgos, principalmente relacionados con riesgos de mercado (incluyendo los efectos de las variaciones de los tipos de cambio y tasas de interés) y en menor medida al riesgo de capital, teniendo en cuenta que debe cumplir con requerimientos regulatorios de mantenimiento del patrimonio neto en el marco del programa de emisiones de obligaciones negociables.

a. Riesgo crediticio

El riesgo crediticio se origina, principalmente, por exposiciones crediticias con clientes. La compañía monitorea activamente la confiabilidad crediticia de sus instrumentos de tesorería. Para la celebración de estos contratos se aceptan únicamente bancos e instituciones financieras calificadas como de primera línea. La concentración de riesgo crediticio en clientes se ve minimizada por el tipo de cliente y las características de los contratos en ejecución. Asimismo, en operaciones internacionales, se toman seguros, cartas de crédito, y otros instrumentos para minimizar estos riesgos cuando fuera necesario.

b. Riesgo de liquidez

La gestión de las necesidades de liquidez es realizada en forma centralizada por la Gerencia de Administración y Finanzas, en base a proyecciones de reserva de liquidez de la compañía y su efectivo y equivalente de efectivo sobre la base de un presupuesto financiero que contempla los flujos de efectivo esperados.

El objetivo es asegurar que haya suficiente efectivo para procurar el cumplimiento de las obligaciones y compromisos como también el desembolso necesario para el desarrollo de las operaciones, inversiones en infraestructura y proyectos de inversión. La Gerencia invierte los excedentes de efectivo en fondos comunes de inversión, depósitos a corto plazo, etc., escogiendo instrumentos con vencimientos apropiados o de alta liquidez para dar margen suficiente al presupuesto financiero anteriormente indicado, manteniendo una estrategia conservadora en el manejo de la liquidez.


Firmado a los efectos de su identificación con nuestro informe de fecha 09 de febrero de 2024.

CROWE AR S.A.
C.P.C.E.R.N – RAP T° I F° 22

Por Comisión Fiscalizadora



RAÚL A. PRESA (Socio)
Contador Público (UBA)
C.P.C.E.R.N. T° XI – F° 172



Dr. VICENTE D. CAMPENNI
Gerente General



Lic. HUGO ALBANI
Presidente



CARLOS ALFREDO GARDELLA
Contador Público (U.N.C.)
C.P.C.E.R.N. T° VI F° 80
SINDICO

Firmado a efectos de su identificación con informe del 09/02/2024

NOTAS A LOS ESTADOS FINANCIEROS INTERMEDIOS CONSOLIDADOS CONDENSADOS

Por el período de seis meses finalizado el 31 de diciembre de 2023,

comparativo con los períodos correspondientes

(Expresado en pesos argentinos)

NOTA 4 INFORMACIÓN SOBRE ACTIVOS Y PASIVOS (Cont.)

En el caso de las subsidiarias operativas del exterior, sus excedentes de efectivo, si los hubiere, son administrados por ellas, con la asistencia de la Gerencia de Administración y Finanzas.

El objetivo es mantener el equilibrio entre la continuidad y la flexibilidad del financiamiento, a través del uso de cheques de pago diferido, descubiertos en cuentas corrientes bancarias, préstamos bancarios a corto plazo y contratos de alquiler con opción a compra, sin incurrir en pérdidas inaceptables o arriesgar la sustentabilidad de la Sociedad. INVAP gestiona sus activos y pasivos circulantes privilegiando el pago de sus obligaciones, tanto en el sistema financiero como con sus proveedores. Esta gestión implica también el velar por el cumplimiento de las obligaciones de sus clientes en los plazos establecidos.

Las provisiones por créditos de cobro dudoso se determinan en función a la antigüedad de la deuda y el análisis de la capacidad del cliente para hacer frente a la deuda, considerando asimismo situaciones especiales tales como existencia de garantías, derechos y obligaciones contractuales, entre otros.

c. Riesgo de mercado

El riesgo de mercado al cual se encuentra expuesto consiste en la posibilidad de que la valuación de los activos y pasivos financieros como así también ciertos flujos de fondos esperados podrían verse negativamente afectados ante cambios en las tasas de interés, en los tipos de cambio, en otras variables de precios, o por riesgos de contraparte.

A continuación se expone una descripción de los riesgos mencionados y como el Grupo se encuentra expuesto.

c.1 Riesgo de la tasa de interés

El riesgo de la tasa de interés es el riesgo de que el valor razonable o los flujos futuros del efectivo de un instrumento financiero fluctúen debido a los cambios en las tasas de interés de mercado. La exposición del grupo a este riesgo se relaciona principalmente con las obligaciones de deuda por préstamos a corto y largo plazo con diversas tasas de interés en función del tipo de obligación contraída.

Los préstamos financieros incluyen principalmente ON, pagarés bursátiles y líneas de crédito bancarias locales.


Firmado a los efectos de su identificación con nuestro informe de fecha 09 de febrero de 2024.

CROWE AR S.A.
C.P.C.E.R.N – RAP T° I F° 22

Por Comisión Fiscalizadora



RAÚL A. PRESA (Socio)
Contador Público (UBA)
C.P.C.E.R.N. T° XI – F° 172



Dr. VICENTE D. CAMPENNI
Gerente General



Lic. HUGO ALBANI
Presidente



CARLOS ALFREDO GARDELLA
Contador Público (U.N.C.)
C.P.C.E.R.N. T° VI F° 80
SINDICO

Firmado a efectos de su identificación con informe del 09/02/2024

NOTAS A LOS ESTADOS FINANCIEROS INTERMEDIOS CONSOLIDADOS CONDENSADOS

Por el período de seis meses finalizado el 31 de diciembre de 2023,

comparativo con los períodos correspondientes

(Expresado en pesos argentinos)

NOTA 4 INFORMACIÓN SOBRE ACTIVOS Y PASIVOS (Cont.)

Las ON representan el 39,57% de las deudas financieras y la tasa aplicable es la resultante del promedio aritmético simple de las Tasas BADLAR privadas, estando sujetas principalmente a las oscilaciones de dichas tasas.

El Grupo no utiliza instrumentos financieros derivados para cubrir los riesgos asociados a las tasas de interés. Las variaciones en las tasas de interés pueden modificar el valor razonable de activos y pasivos financieros.

c.2 Riesgos asociados con tipos de cambio

El riesgo de la tasa de cambio es el riesgo de que el valor razonable o los flujos futuros de efectivo de un instrumento financiero fluctúen debido a los cambios en las tasas de cambio. La exposición al riesgo de los cambios se relaciona en primer lugar con las actividades operativas (cuando los ingresos y gastos se encuentran denominados en una moneda diferente de la moneda funcional del grupo), las inversiones netas en las subsidiarias extranjeras, y los activos y pasivos financieros generados. La moneda que origina principalmente este riesgo es el dólar estadounidense y en segundo lugar el euro.

Considerando que los pasivos por contrato de construcción representan una obligación de hacer, el Grupo muestra a corto plazo una posición financiera neta activa respecto de su exposición cambiaria, lo cual implica una cobertura natural ante posibles devaluaciones. En Nota 13 a los Estados Financieros se detalla la composición de los saldos en otras monedas.

Este riesgo es monitoreado con el fin de mantener la exposición al mismo en niveles aceptables para la Sociedad.

c.3 Riesgo de la contraparte

En algunos contratos del mercado nacional, debido a las características de los clientes (gobierno nacional y empresas del Estado) y a que se ejecutan con fondos presupuestarios, los contratos otorgan derechos al cliente ante la posible cesación en la financiación, a suspender o extinguir el contrato sin indemnización alguna por daños y perjuicios, reconociéndose a la compañía los costos que efectivamente tal actividad haya generado arbitrándose los medios para su pago.

La experiencia indica la baja probabilidad de ocurrencia a pesar de la real existencia del riesgo en el actual contexto.

Considerando la exposición máxima al riesgo en función de la concentración de contrapartes, la mayor parte de los deudores se encuentra diversificada. La porción restante vinculada con los créditos con el Estado Nacional, empresas relacionadas y sus dependencias directas, se ve cubierta parcialmente por anticipos contractuales recibidos, a aplicar con el avance de los proyectos en curso.


Firmado a los efectos de su identificación con nuestro informe de fecha 09 de febrero de 2024.

CROWE AR S.A.
C.P.C.E.R.N – RAP T° I F° 22

Por Comisión Fiscalizadora



RAÚL A. PRESA (Socio)
Contador Público (UBA)
C.P.C.E.R.N. T° XI – F° 172



Dr. VICENTE D. CAMPENNI
Gerente General



Lic. HUGO ALBANI
Presidente



CARLOS ALFREDO GARDELLA
Contador Público (U.N.C.)
C.P.C.E.R.N. T° VI F° 80
SINDICO

Firmado a efectos de su identificación con informe del 09/02/2024

NOTAS A LOS ESTADOS FINANCIEROS INTERMEDIOS CONSOLIDADOS CONDENSADOS

Por el período de seis meses finalizado el 31 de diciembre de 2023,
comparativo con los períodos correspondientes
(Expresado en pesos argentinos)

NOTA 4 INFORMACIÓN SOBRE ACTIVOS Y PASIVOS (Cont.)

4.1.4.2 Administración del riesgo de capital

Los objetivos de la compañía al administrar el capital son: (i) garantizar el mantenimiento de una sólida calificación crediticia; (ii) asegurar un nivel de capitalización saludable, con el fin de salvaguardar la capacidad de continuar como empresa en marcha invirtiendo en desarrollos tecnológicos, infraestructura, capacitación y equipamiento; (iii) mantener una estructura de financiamiento óptima para reducir el costo del capital y (iv) cumplir con los compromisos exigidos en contratos de préstamo y emisión de obligaciones negociables.

Consistente con la industria, la Gerencia monitorea su capital sobre la base del índice de endeudamiento. Este ratio se calcula dividiendo la deuda financiera neta sobre el patrimonio neto total. La deuda financiera neta corresponde al total de préstamos (incluyendo préstamos corrientes y no corrientes, como se muestran en el estado de situación financiera consolidada) menos el efectivo y equivalentes de efectivo.

4.1.5 Valor razonable de activos financieros y pasivos financieros

4.1.5.1 Importe en libro de activos financieros y pasivos financieros y sus valores razonables

A continuación se revela el valor razonable correspondiente a cada clase de activos y de pasivos financieros, los cuales resultan idénticos a los importes en libros.

	31/12/2023	30/6/2023
Activos financieros		
<i>A costo amortizado</i>		
Créditos por ventas	51.367.001.314	39.488.838.485
<i>A valor razonable con cambios en resultados</i>		
Efectivo y depósitos bancarios (1)	27.841.254.586	20.296.314.028
Plazos fijos (2)	115.114.222	444.828.357
Fondos de inversión	8.149.583.754	7.748.555.047
Total	87.472.953.876	67.978.535.917
Pasivos financieros		
<i>A costo amortizado</i>		
Acreedores comerciales	28.138.461.541	21.436.839.323
Préstamos bancarios	830.822.128	3.353.539.697
Deudas financieras	88.704.027	151.434.589
Obligaciones negociables	4.837.025.286	6.584.637.603
Pagaré bursátil	6.467.600.000	4.235.834.126
Otras deudas	1.455.210.000	1.032.484.568
Total	41.817.822.982	36.794.769.906


(1) Incluye cuentas con disponibilidad de uso específico/restringido para proyecto en Bolivia por \$5.238.142.040.
(2) Incluye un plazo fijo con disponibilidad de uso específico/restringido por \$62.985.779

Firmado a los efectos de su identificación con nuestro informe de fecha 09 de febrero de 2024.

CROWE AR S.A.
C.P.C.E.R.N – RAP T° I F° 22

Por Comisión Fiscalizadora


RAÚL A. PRESA (Socio)
Contador Público (UBA)
C.P.C.E.R.N. T° XI – F° 272


Dr. VICENTE D. CAMPENNI
Gerente General


Lic. HUGO ALBANI
Presidente


CARLOS ALFREDO GARDELLA
Contador Público (U.N.C.)
C.P.C.E.R.N. T° VI F° 80
SINDICO

Firmado a efectos de su identificación con informe del 09/02/2024

NOTAS A LOS ESTADOS FINANCIEROS INTERMEDIOS CONSOLIDADOS CONDENSADOS

Por el período de seis meses finalizado el 31 de diciembre de 2023,

comparativo con los períodos correspondientes

(Expresado en pesos argentinos)

NOTA 4 INFORMACIÓN SOBRE ACTIVOS Y PASIVOS (Cont.)

4.1.5.2 Medición y jerarquía del valor razonable de los activos financieros y de los pasivos financieros

El objetivo de utilizar una técnica de valoración es establecer cuál habría sido en la fecha de medición, el precio de una transacción realizada en condiciones de independencia mutua y motivada por las consideraciones normales del negocio. La mejor evidencia del valor razonable son los precios cotizados en un mercado activo. Si el mercado para un instrumento financiero no es activo, la entidad establecerá el valor razonable utilizando una técnica de valoración.

Entre las técnicas de valoración se incluye el uso de transacciones de mercado recientes entre partes interesadas y debidamente informadas que actúen en condiciones de independencia mutua, si estuvieran disponibles, así como las referencias al valor razonable de otro instrumento financiero sustancialmente igual, el descuento de flujos de efectivo y los modelos de fijación de precios de opciones. Si existiese una técnica de valoración comúnmente utilizada por los participantes en el mercado para fijar el precio de ese instrumento, y se hubiera demostrado que proporciona estimaciones fiables de los precios observados en transacciones reales de mercado, la Sociedad utiliza esa técnica. La técnica de valoración escogida hace uso, en el máximo grado, de informaciones obtenidas en el mercado, utilizando lo menos posible, datos estimados por la entidad. Incorporará todos los factores que considerarían los participantes en el mercado para establecer el precio, y será coherente con las metodologías económicas generalmente aceptadas para calcular el precio de los instrumentos financieros.

La Sociedad utiliza la siguiente jerarquía para determinar y revelar el valor razonable de los instrumentos financieros:

Nivel 1: Precios cotizados (sin ajustar) en mercados activos para activos o pasivos idénticos.

Nivel 2: Otras técnicas para las que los datos que tienen un efecto significativo sobre el valor razonable registrado son observables, directa o indirectamente.

Nivel 3: Técnicas que utilizan datos que tienen un efecto significativo sobre el valor razonable registrado, que no se basan en información observable de mercado.


Firmado a los efectos de su identificación con nuestro informe de fecha 09 de febrero de 2024.

CROWE AR S.A.
C.P.C.E.R.N – RAP T° I F° 22

Por Comisión Fiscalizadora



RAÚL A. PRESA (Socio)
Contador Público (UBA)
C.P.C.E.R.N. T° XI – F° 172



Dr. VICENTE D. CAMPENNI
Gerente General



Lic. HUGO ALBANI
Presidente



CARLOS ALFREDO GARDELLA
Contador Público (U.N.C.)
C.P.C.E.R.N. T° VI F° 80
SINDICO

Firmado a efectos de su identificación con informe del 09/02/2024

NOTAS A LOS ESTADOS FINANCIEROS INTERMEDIOS CONSOLIDADOS CONDENSADOS

Por el período de seis meses finalizado el 31 de diciembre de 2023,

comparativo con los períodos correspondientes

(Expresado en pesos argentinos)

NOTA 4 INFORMACIÓN SOBRE ACTIVOS Y PASIVOS (Cont.)

	Total al 31/12/2023	Nivel 1	Nivel 2	Nivel 3
Activos financieros				
<i>A costo amortizado</i>				
Créditos por ventas	51.367.001.314	-	51.367.001.314	-
<i>A valor razonable con cambios en resultados</i>				
Efectivo y depósitos bancarios	27.841.254.586	27.841.254.586	-	-
Plazos fijos	115.114.222	-	115.114.222	-
Fondos de inversión	8.149.583.754	8.149.583.754	-	-
Pasivos financieros				
<i>A costo amortizado</i>				
Acreedores comerciales	28.138.461.541	-	28.138.461.541	-
Préstamos bancarios	830.822.128	-	830.822.128	-
Deudas financieras	88.704.027	-	88.704.027	-
Obligaciones negociables	4.837.025.286	-	4.837.025.286	-
Pagaré bursátil	6.467.600.000	-	6.467.600.000	-
Otras deudas	1.455.210.000	-	1.455.210.000	-
Total al 30/6/2023				
Activos financieros				
<i>A costo amortizado</i>				
Créditos por ventas	39.488.838.485	-	39.488.838.485	-
<i>A valor razonable con cambios en resultados</i>				
Efectivo y depósitos bancarios	20.296.314.028	20.296.314.028	-	-
Plazos fijos	444.828.357	-	444.828.357	-
Fondos de inversión	7.748.555.047	7.748.555.047	-	-
Pasivos financieros				
<i>A costo amortizado</i>				
Acreedores comerciales	21.436.839.323	-	21.436.839.323	-
Préstamos bancarios	3.353.539.697	-	3.353.539.697	-
Deudas financieras	151.434.589	-	151.434.589	-
Obligaciones negociables	6.584.637.603	-	6.584.637.603	-
Pagaré bursátil	4.235.834.126	-	4.235.834.126	-
Otras deudas	1.032.484.568	-	1.032.484.568	-


Periódicamente, la Sociedad revisa las técnicas de valoración y comprueba su validez utilizando precios procedentes de cualquier transacción reciente y observable de mercado sobre el mismo instrumento (es decir, sin modificaciones ni cambios de estructura), o que estén basados en cualquier dato de mercado observable y disponible.

Firmado a los efectos de su identificación con nuestro informe de fecha 09 de febrero de 2024.

CROWE AR S.A.
C.P.C.E.R.N – RAP T° I F° 22

Por Comisión Fiscalizadora


RAÚL A. PRESA (Socio)
Contador Público (UBA)
C.P.C.E.R.N. T° XI – F° 172


Dr. VICENTE D. CAMPENNI
Gerente General


Lic. HUGO ALBANI
Presidente


CARLOS ALFREDO GARDELLA
Contador Público (U.N.C.)
C.P.C.E.R.N. T° VI F° 80
SINDICO

Firmado a efectos de su identificación
con informe del 09/02/2024

NOTAS A LOS ESTADOS FINANCIEROS INTERMEDIOS CONSOLIDADOS CONDENSADOS

Por el período de seis meses finalizado el 31 de diciembre de 2023,

comparativo con los períodos correspondientes

(Expresado en pesos argentinos)

NOTA 4 INFORMACIÓN SOBRE ACTIVOS Y PASIVOS (Cont.)

4.1.6 Garantías colaterales y otras mejoras crediticias obtenidas

La Sociedad toma seguros de caución y cartas de crédito de importación para minimizar los riesgos.

A continuación se detallan las cartas de crédito vigentes a fin del período:

CDI BANCO GALICIA 31/12/2023				
Nº CDI	Monto total	Moneda	Fecha apertura	Saldo
71002557	1.996.024	USD	11/4/2022	9.179
71002686	1.337.626	USD	17/8/2022	50.551
71003227	572.366	USD	7/8/2023	572.366
Total	3.906.016			632.096
71003228	152.678	EUR	7/8/2023	122.865
Total	152.678			122.865

- *Activos financieros transferidos que no se dan de baja en cuentas en su totalidad*

La Sociedad negocia documentos comerciales en instituciones bancarias, que no cumplen las condiciones para su baja en cuentas, dado que no transfiere sustancialmente los riesgos y ventajas asociados a los mismos. Los activos financieros negociados son, principalmente facturas comerciales, y la Sociedad los negocia en garantía de operaciones bancarias con ánimo de obtener liquidez de corto plazo. La Sociedad sigue expuesta al riesgo de crédito asociado a los activos financieros negociados hasta que el obligado original los cancele. Durante los períodos cubiertos por los presentes estados financieros no se han negociado activos financieros.

- *Activos financieros transferidos que se dan de baja en su totalidad*


Los activos financieros indicados en el apartado anterior se dan de baja en cuentas una vez que el obligado original los cancela ante la institución bancaria a la cual el instrumento fue cedido. Durante los períodos cubiertos por los presentes estados financieros no se han dado de baja activos financieros.

Firmado a los efectos de su identificación con nuestro informe de fecha 09 de febrero de 2024.

CROWE AR S.A.
C.P.C.E.R.N – RAP Tº I Fº 22

Por Comisión Fiscalizadora


RAÚL A. PRESA (Socio)
Contador Público (UBA)
C.P.C.E.R.N. Tº XI – Fº 172


Dr. VICENTE D. CAMPENNI
Gerente General


Lic. HUGO ALBANI
Presidente


CARLOS ALFREDO GARDELLA
Contador Público (U.N.C.)
C.P.C.E.R.N. Tº VI Fº 80
SINDICO

Firmado a efectos de su identificación con informe del 09/02/2024

NOTAS A LOS ESTADOS FINANCIEROS INTERMEDIOS CONSOLIDADOS CONDENSADOS

Por el período de seis meses finalizado el 31 de diciembre de 2023,
comparativo con los períodos correspondientes
(Expresado en pesos argentinos)

NOTA 4 INFORMACIÓN SOBRE ACTIVOS Y PASIVOS (Cont.)
4.2 Partidas No Financieras presentadas en el estado de situación financiera
• Plazos de vencimientos

A continuación se presentan los plazos de vencimiento para cada clase de activos no financieros y pasivos no financieros de la Sociedad:

OTROS CRÉDITOS	31/12/2023	30/6/2023
Vencido	27.431.581.138	28.402.584.271
0 a 3 meses	1.115.461.356	4.385.433.549
3 a 6 meses	2.484.795.820	2.542.381.378
6 meses a 1 año	2.422.988.459	2.527.490.964
1 a 3 años	23.053.298	1.166.548.801
3 a 5 años	31.207.337	359.837
Más de 5 años	28.825	20.266.228
Total	33.509.116.233	39.045.065.028

PASIVOS POR CONTRATOS DE CONSTRUCCIÓN	31/12/2023	30/6/2023
0 a 3 meses	21.827.134.317	13.139.232.196
3 a 6 meses	8.141.645.696	7.874.818.341
6 meses a 1 año	3.393.506.713	14.485.689.759
1 a 3 años	20.417.774.464	12.629.266.028
3 a 5 años	-	912.593.179
Total	53.780.061.190	49.041.599.503

IMPUESTOS Y OTROS GRAVÁMENES	31/12/2023	30/6/2023
Vencido	4.641.320	1.776.975
0 a 3 meses	3.983.642.282	3.825.057.467
3 a 6 meses	1.512.103	3.120.846
6 meses a 1 año	12.618.271	305.403.826
1 a 3 años	19.678.961	15.563.204
3 a 5 años	27.937.267	18.119.020
Total	4.050.030.204	4.169.041.338

IMPUESTO A LAS GANANCIAS A PAGAR	31/12/2023	30/6/2023
6 meses a 1 año	5.093.240.811	74.795.039
Total	5.093.240.811	74.795.039


BENEFICIOS AL PERSONAL	31/12/2023	30/6/2023
Vencido	228.755.919	221.439.614
0 a 3 meses	2.289.715.505	6.195.976.048
3 a 6 meses	531.085.168	1.189.857.559
6 meses a 1 año	2.645.137.972	3.283.251.095
1 a 3 años	139.468.309	404.166.689
Total	5.834.162.873	11.294.691.005

Firmado a los efectos de su identificación con nuestro informe de fecha 09 de febrero de 2024.

CROWE AR S.A.
C.P.C.E.R.N – RAP T° I F° 22

Por Comisión Fiscalizadora


RAÚL A. PRESA (Socio)
Contador Público (UBA)
C.P.C.E.R.N. T° XI – F° 172


Dr. VICENTE D. CAMPENNI
Gerente General


Lic. HUGO ALBANI
Presidente


CARLOS ALFREDO GARDELLA
Contador Público (U.N.C.)
C.P.C.E.R.N. T° VI F° 80
SINDICO

Firmado a efectos de su identificación
con informe del 09/02/2024

NOTAS A LOS ESTADOS FINANCIEROS INTERMEDIOS CONSOLIDADOS CONDENSADOS

Por el período de seis meses finalizado el 31 de diciembre de 2023,

comparativo con los períodos correspondientes

(Expresado en pesos argentinos)

NOTA 5 INGRESOS POR CONTRATOS DE CONSTRUCCIÓN

5.1 NIIF 15 Ingresos de Actividades Ordinarias Procedentes de Contratos con Clientes

La NIIF 15, emitida en mayo de 2014 y modificada en abril de 2016, reemplazó a las NIC 11 y NIC 18, así como las interpretaciones relacionadas con ellas (CINIIF 13, CINIIF 15, CINIIF 18 y SIC 31). El principio básico de la norma es que las entidades reconocerán los ingresos procedentes de las transferencias de bienes o prestación de servicios a clientes por importes que reflejen la contraprestación a la cual la entidad espera tener derecho a cambio de esos bienes o servicios. Los nuevos criterios cambian la manera en que los bienes o servicios se agrupan o separan a efectos del reconocimiento de ingresos.

Esta norma incorpora una metodología para reconocer los ingresos provenientes de contratos con clientes basada en cinco pasos:

- 1) Identificar el contrato (o contratos) con el cliente
- 2) Identificar las obligaciones de desempeño en el contrato
- 3) Determinar el precio de la transacción
- 4) Asignar el precio de la transacción entre las obligaciones de desempeño del contrato
- 5) Reconocer el ingreso de actividades ordinarias cuando (o a medida que) la entidad satisface una obligación de desempeño

La Sociedad obtiene sus ingresos de contratos de construcción de largo plazo con clientes privados y públicos. La Sociedad considera que dichos contratos responden a una única obligación de desempeño. Mediante la ejecución de los contratos de obra, la Sociedad y sus subsidiarias prestan un servicio de construcción. En consecuencia, dada la prestación del servicio a lo largo del tiempo, los servicios son reconocidos periódicamente hasta el límite del avance de obra.

La selección del método para la medición del grado de avance requiere juicios profesionales y se basa en la naturaleza del servicio prestado. La Sociedad calcula los grados de avance en función del avance físico de obra.

Los ingresos son registrados proporcionalmente al avance de obra, y los costos de operaciones incluyen mano de obra, materiales, costos de subcontratistas, y otros costos directos e indirectos. Dada la naturaleza del trabajo requerido para la realización de las obligaciones de desempeño de la Sociedad, la estimación de ingresos y costos de obra es un proceso complejo, sujeto a un gran número de variables y requiere de juicios profesionales significativos.


Firmado a los efectos de su identificación con nuestro informe de fecha 09 de febrero de 2024.

CROWE AR S.A.
C.P.C.E.R.N – RAP T° I F° 22

Por Comisión Fiscalizadora



RAÚL A. PRESA (Socio)
Contador Público (UBA)
C.P.C.E.R.N. T° XI – F° 172



Dr. VICENTE D. CAMPENNI
Gerente General



Lic. HUGO ALBANI
Presidente



CARLOS ALFREDO GARDELLA
Contador Público (U.N.C.)
C.P.C.E.R.N. T° VI F° 80
SINDICO

Firmado a efectos de su identificación con informe del 09/02/2024

NOTAS A LOS ESTADOS FINANCIEROS INTERMEDIOS CONSOLIDADOS CONDENSADOS

Por el período de seis meses finalizado el 31 de diciembre de 2023,

comparativo con los períodos correspondientes

(Expresado en pesos argentinos)

NOTA 5 INGRESOS POR CONTRATOS DE CONSTRUCCIÓN (Cont.)

La entidad considera los términos del contrato para determinar el precio de la transacción. La naturaleza, cronogramas e importe de la contraprestación comprometido afecta a la estimación del precio de la transacción. Hay determinados contratos en los cuales el importe de la contraprestación es altamente sensible a factores que están fuera de la influencia de la entidad, entre los cuales podemos incluir la volatilidad del mercado y el contexto inflacionario que afectan las cláusulas relacionadas con los precios contractuales. Esta sensibilidad, para determinados pasivos contractuales, establece limitaciones en las estimaciones de la contraprestación variable.

5.2 Importes reconocidos provenientes de los contratos de construcción

A continuación se describen las principales variables consideradas por la Sociedad para reconocer los ingresos por contratos de construcción durante los períodos cubiertos por los presentes estados financieros:

	31/12/2023	31/12/2022
Importe de los ingresos de actividades ordinarias del contrato reconocidos como tales en el período.	67.374.596.595	62.859.881.633
Métodos utilizados para determinar la porción de ingreso de actividades ordinarias del contrato reconocido como tal.	Método del porcentaje de terminación (grado de avance)	
Métodos usados para determinar el grado de realización de los contratos de construcción en curso.	Inspecciones físicas y certificaciones de avance.	

NOTA 6 OTROS INGRESOS


Concepto	Por el período finalizado el	
	31/12/2023	31/12/2022
Recupero de gastos devengados	11.453.103	1.356.856
Resultado venta de rezagos y activos fijos	-	58.784.274
Ingresos Fundación INVAP	32.617.281	3.759.017
Otros ingresos menores	33.718	3.698.854
Total	44.104.102	67.599.001

Firmado a los efectos de su identificación con nuestro informe de fecha 09 de febrero de 2024.

CROWE AR S.A.
C.P.C.E.R.N – RAP T° I F° 22

Por Comisión Fiscalizadora


RAÚL A. PRESA (Socio)
Contador Público (UBA)
C.P.C.E.R.N. T° XI – F° 172


Dr. VICENTE D. CAMPENNI
Gerente General


Lic. HUGO ALBANI
Presidente


CARLOS ALFREDO GARDELLA
Contador Público (U.N.C.)
C.P.C.E.R.N. T° VI F° 80
SINDICO

Firmado a efectos de su identificación con informe del 09/02/2024

NOTAS A LOS ESTADOS FINANCIEROS INTERMEDIOS CONSOLIDADOS CONDENSADOS

Por el período de seis meses finalizado el 31 de diciembre de 2023,

comparativo con los períodos correspondientes

(Expresado en pesos argentinos)

NOTA 7 INVENTARIOS

Los inventarios incluyen materias primas, materiales, consumibles y productos terminados. Se valúan por el menor valor entre el costo y el valor neto realizable. El costo incluye los costos de adquisición (neto de descuentos, devoluciones y similares), transformación, así como otros costos en los que se haya incurrido necesarios para su ubicación y condiciones para ser comercializados y/o utilizados en el ciclo productivo. Asimismo se incluyen todas aquellas compras de materiales que se encuentran en tránsito desde el exterior y aún no han sido ingresados en plaza.

7.1 Importe total en libros de los inventarios, y los importes parciales según la clasificación que resulte apropiada para la entidad

Concepto	31/12/2023	30/6/2023
Inventarios en tránsito	1.144.828.320	465.354.925
Inventarios en almacenes locales	217.386.266	217.386.266
Inventarios en almacenes del exterior	161.273.643	166.457.902
Inventarios de la producción en proceso	3.266.477.198	2.571.612.831
Total	4.789.965.427	3.420.811.924

NOTA 8 PROPIEDADES DE INVERSIÓN

8.1 Modelo de medición aplicado

La Sociedad mide sus propiedades de inversión utilizando el modelo de valor razonable. La Sociedad aplica mecanismos de monitoreo permanente y confirmación a nivel gerencial de los valores razonables de sus propiedades de inversión. El último revalúo realizado a los efectos de ajustar las variaciones entre el valor contable y el valor de las propiedades de inversión es de fecha 30 de junio de 2023. Las condiciones de mercado determinan que dicho revalúo representa el valor razonable actual de las propiedades de inversión generando en el presente período un decremento neto del efecto inflacionario de \$ 6.148.178. En la Nota 9 se detallan los aspectos más importantes relacionados con el revalúo realizado en el ejercicio anterior, que incluye además la revaluación de los inmuebles incluidos en el rubro Propiedades, planta y equipo.

8.2 Restricciones

No existen hipotecas y gravámenes, o bienes de utilización restringida referidos a las propiedades de inversión.


Firmado a los efectos de su identificación con nuestro informe de fecha 09 de febrero de 2024.

CROWE AR S.A.
C.P.C.E.R.N – RAP T° I F° 22

Por Comisión Fiscalizadora



RAÚL A. PRESA (Socio)
Contador Público (UBA)
C.P.C.E.R.N. T° XI – F° 172



Dr. VICENTE D. CAMPENNI
Gerente General



Lic. HUGO ALBANI
Presidente



CARLOS ALFREDO GARDELLA
Contador Público (U.N.C.)
C.P.C.E.R.N. T° VI F° 80
SINDICO

Firmado a efectos de su identificación con informe del 09/02/2024

NOTAS A LOS ESTADOS FINANCIEROS INTERMEDIOS CONSOLIDADOS CONDENSADOS

**Por el período de seis meses finalizado el 31 de diciembre de 2023,
comparativo con los períodos correspondientes**

(Expresado en pesos argentinos)

NOTA 9 PROPIEDADES, PLANTA Y EQUIPO

El método de valuación adoptado (modelo de revaluación) sobre los inmuebles a partir del ejercicio finalizado el 30.06.2015 para la utilización de "valor razonable", contempla la aplicación de mecanismos de monitoreo y confirmación a nivel gerencial que están incluidos en la política contable aplicada en la preparación de los estados financieros. Para el resto de las clases que forman parte de propiedades, planta y equipo, se aplica como política contable el modelo del costo. En el ejercicio finalizado el 30.06.2023, siguiendo la metodología de inventario y valuación adoptada así como el enfoque de valuación, y considerando que la situación del mercado con respecto a los bienes inmuebles había sufrido variaciones significativas desde la última actualización realizada, la sociedad autorizó la realización del revalúo, el cual fue realizado por Integra Servicios S.R.L., emitiendo el correspondiente Informe Ejecutivo de Evaluación al 30.06.2023, suscripto por la Arq. Laura A. Pestrin (M.P.CPAU N° 26133).

Dicho informe incluyó, no sólo el Certificado de Valor del revalúo realizado, sino también los objetivos y alcances del mismo, el enfoque de valuación adoptado, que es uniforme al aplicado en el ejercicio anterior, y la metodología de inventario y valuación utilizada, en un todo de acuerdo con las indicaciones dadas por la dirección de la Sociedad, a los efectos que no originen una limitación en el alcance de las tareas explicitadas por la Comisión Fiscalizadora en sus informes sobre los estados financieros que lo incluyan, o por la auditoría externa en sus informes de auditoría sobre tales estados.

Las condiciones de mercado determinan que dicho revalúo representa el valor razonable actual de los inmuebles generando en el presente período un incremento neto del efecto inflacionario de \$ 6.933.486.893.

La depreciación de las partidas de *Propiedades, planta y equipo* se calcula en forma lineal, aplicando tasas anuales a lo largo de las vidas útiles estimadas de los activos. Las tasas de los principales activos son las siguientes:


Edificios	50 años
Equipos de Oficina	10 años
Maquinarias y Herramientas	10-15 años
Instrumental	5-8 años
Rodados	5 años
Equipos de Comp. y Comunic.	3-5 años
Instalaciones	10-15 años

Firmado a los efectos de su identificación con nuestro informe de fecha 09 de febrero de 2024.

CROWE AR S.A.
C.P.C.E.R.N – RAP T° I F° 22

Por Comisión Fiscalizadora


RAÚL A. PRESA (Socio)
Contador Público (UBA)
C.P.C.E.R.N. T° XI – F° 172


Dr. VICENTE D. CAMPENNI
Gerente General


Lic. HUGO ALBANI
Presidente


CARLOS ALFREDO GARDELLA
Contador Público (U.N.C.)
C.P.C.E.R.N. T° VI F° 80
SINDICO

Firmado a efectos de su identificación con informe del 09/02/2024



NOTAS A LOS ESTADOS FINANCIEROS INTERMEDIOS CONSOLIDADOS CONDENSADOS

Por el período de seis meses finalizado el 31 de diciembre de 2023,

comparativo con los períodos correspondientes

(Expresado en pesos argentinos)

NOTA 9 PROPIEDADES, PLANTA Y EQUIPO (Cont.)


La composición y evolución del rubro es la siguiente:

RUBROS	Saldos al inicio	Aumentos	Bajas	Reclasificaciones	Otros resultados integrales	Diferencias de cambio por conversión	Valor al cierre	Amortizaciones					Neto resultante 31/12/2023	
								Acumuladas al inicio	Bajas	Reclasificaciones	Del período	Diferencias de cambio por conversión		Acumuladas al cierre
Edificios	22.180.657.389	2.023.562	-	-	8.324.146.656	-	30.506.827.607	(3.688.349.653)	-	-	(185.269.970)	-	(3.873.619.623)	26.633.207.984
Terrenos	12.517.524.876	-	-	-	1.433.082.296	-	13.950.607.172	-	-	-	-	-	-	13.950.607.172
Muebles y útiles	729.414.969	20.347.261	(185.243)	-	-	42.810.819	792.387.806	(535.302.362)	185.243	-	(32.903.777)	-	(568.020.896)	224.366.910
Maquinarias y herramientas	3.913.927.835	158.554.947	(2.297.008)	-	-	-	4.070.185.774	(2.640.567.122)	1.413.648	-	(142.485.288)	-	(2.781.638.762)	1.288.547.012
Instrumental	2.400.337.255	66.361.851	-	-	-	-	2.466.699.106	(2.085.456.363)	-	-	(55.725.187)	-	(2.141.181.550)	325.517.556
Rodados	882.292.584	43.867.540	(16.850.946)	-	-	-	909.309.178	(594.833.076)	16.850.946	-	(49.568.156)	-	(627.550.286)	281.758.892
Equipos de computación	3.420.860.254	207.412.494	(595.964)	-	-	-	3.627.676.784	(2.730.543.349)	595.964	-	(149.143.766)	-	(2.879.091.151)	748.585.633
Instalaciones	5.607.042.278	5.935.744	(824.126)	-	-	-	5.612.153.896	(4.942.983.672)	764.558	-	(105.148.470)	-	(5.047.367.584)	564.786.312
Laboratorios	16.245.629	-	-	-	-	-	16.245.629	(16.245.629)	-	-	-	-	(16.245.629)	-
Obras en curso	1.479.014.430	161.937.566	-	-	-	-	1.640.951.996	-	-	-	-	-	-	1.640.951.996
Mejoras en inmuebles	2.046.485.764	-	-	-	-	-	2.046.485.764	(678.615.585)	-	-	(32.568.335)	-	(711.183.920)	1.335.301.844
Otros bienes	265.849.150	3.667.647	-	(137.212.286)	-	278.979.838	411.284.349	(233.761.553)	-	120.650.968	(13.431.549)	(245.506.817)	(372.048.951)	39.235.398
TOTAL	55.459.652.413	670.108.612	(20.753.287)	(137.212.286)	9.757.228.952	321.790.657	66.050.815.061	(18.146.658.364)	19.810.359	120.650.968	(766.244.498)	(245.506.817)	(19.017.948.352)	47.032.866.709

Firmado a los efectos de su identificación con nuestro informe de fecha 09 de febrero de 2024.

CROWE AR S.A.
C.P.C.E.R.N. – RAP T° I F° 22


RAÚL A. PRESA (Socio)
Contador Público (UBA)
C.P.C.E.R.N. T° XI – F° 172


Dr. VICENTE D. CAMPENNI
Gerente General


Lic. HUGO ALBANI
Presidente

Por Comisión Fiscalizadora


CARLOS ALFREDO GARDELLA
Contador Público (U.N.C.)
C.P.C.E.R.N. T° VI F° 80
SINDICO

Firmado a efectos de su identificación
con informe del 09/02/2024



NOTAS A LOS ESTADOS FINANCIEROS INTERMEDIOS CONSOLIDADOS CONDENSADOS

Por el período de seis meses finalizado el 31 de diciembre de 2023,

comparativo con los períodos correspondientes

(Expresado en pesos argentinos)

NOTA 9 PROPIEDADES, PLANTA Y EQUIPO (Cont.)

RUBROS	Saldos al inicio	Aumentos	Bajas	Reclasificaciones	Otros resultados integrales	Diferencias de cambio por conversión	Valor al cierre	Amortizaciones					Neto resultante 30/6/2023	
								Acumuladas al inicio	Bajas	Reclasificaciones	Del ejercicio	Diferencias de cambio por conversión		Acumuladas al cierre
Edificios	19.806.126.081	2.702.184	-	2.295.490.988	76.338.136	-	22.180.657.389	(3.311.885.080)	-	-	(376.464.573)	-	(3.688.349.653)	18.492.307.736
Terrenos	9.121.538.698	-	(13.883.655)	-	3.409.869.833	-	12.517.524.876	-	-	-	-	-	-	12.517.524.876
Muebles y útiles	636.127.667	127.922.750	(33.940.873)	-	-	(694.575)	729.414.969	(493.717.004)	9.895.091	-	(51.480.449)	-	(535.302.362)	194.112.607
Maquinarias y herramientas	3.827.885.252	87.959.895	(1.917.312)	-	-	-	3.913.927.835	(2.334.909.350)	1.917.312	-	(307.575.084)	-	(2.640.567.122)	1.273.360.713
Instrumental	2.186.357.785	213.979.470	-	-	-	-	2.400.337.255	(1.985.496.809)	-	-	(99.959.554)	-	(2.085.456.363)	314.880.892
Rodados	704.856.480	179.370.154	(1.934.050)	-	-	-	882.292.584	(505.646.904)	1.934.050	-	(91.120.222)	-	(594.833.076)	287.459.508
Equipos de computación	3.066.932.823	357.605.103	(3.677.672)	-	-	-	3.420.860.254	(2.454.252.126)	2.381.878	-	(278.673.101)	-	(2.730.543.349)	690.316.905
Instalaciones	5.594.909.446	12.165.004	(32.172)	-	-	-	5.607.042.278	(4.557.338.902)	32.172	-	(385.676.942)	-	(4.942.983.672)	664.058.606
Laboratorios	16.247.832	-	(2.203)	-	-	-	16.245.629	(16.247.832)	2.203	-	-	-	(16.245.629)	-
Obras en curso	3.121.180.834	635.769.324	(84.518)	(2.277.851.210)	-	-	1.479.014.430	-	-	-	-	-	-	1.479.014.430
Mejoras en inmuebles	2.046.485.764	-	-	-	-	-	2.046.485.764	(610.604.162)	-	-	(68.011.423)	-	(678.615.585)	1.367.870.179
Otros bienes	284.820.926	8.804.433	-	(152.702.655)	-	124.926.446	265.849.150	(237.174.731)	-	127.157.833	(20.373.742)	(103.370.913)	(233.761.553)	32.087.597
TOTAL	50.413.469.588	1.626.278.317	(55.472.455)	(135.062.877)	3.486.207.969	124.231.871	55.459.652.413	(16.507.272.900)	16.162.706	127.157.833	(1.679.335.090)	(103.370.913)	(18.146.658.364)	37.312.994.049

Firmado a los efectos de su identificación con nuestro informe de fecha 09 de febrero de 2024.

CROWE AR S.A.
C.P.C.E.R.N. – RAP T° I F° 22

RAÚL A. PRESA (Socio)
Contador Público (UBA)
C.P.C.E.R.N. T° XI – F° 172

Dr. VICENTE D. CAMPENNI
Gerente General

Lic. HUGO ALBANI
Presidente

Por Comisión Fiscalizadora

CARLOS ALFREDO GARDELLA
Contador Público (U.N.C.)
C.P.C.E.R.N. T° VI F° 80
SINDICO

Firmado a efectos de su identificación
con informe del 09/02/2024

NOTAS A LOS ESTADOS FINANCIEROS INTERMEDIOS CONSOLIDADOS CONDENSADOS
Por el período de seis meses finalizado el 31 de diciembre de 2023,
comparativo con los períodos correspondientes
 (Expresado en pesos argentinos)

NOTA 9 PROPIEDADES, PLANTA Y EQUIPO (Cont.)

9.1 Restricciones

Existe una hipoteca garantizando saldo de precio a favor de un acreedor privado por la suma total de \$ 184.000 sobre inmueble ubicado en el ejido urbano de San Carlos Bariloche, provincia de Río Negro.

Asimismo existe derecho real de hipoteca en primer grado por la suma de \$18.672.170,50, a favor de la Agencia Nacional de Promoción Científica y Tecnológica, sobre un inmueble ubicado en Villa Llao Llao, San Carlos de Bariloche, provincia de Río Negro, en garantía del Contrato de Crédito ARSET – I 0058.

9.2 Desembolsos en obras en curso para propiedades, planta y equipo

	Saldos al inicio	Altas / Reclasificaciones	Bajas / Reclasificaciones	Saldo al 31/12/2023
Sede INVAP en Bariloche	666.012.295	58.218.670	-	724.230.965
Mejoras en otros inmuebles	111.660.804	7.551.520	-	119.212.324
Desarrollos en curso	567.027.902	-	-	567.027.902
Complejo Industrial y Tecnológico INVAP	134.313.429	96.167.376	-	230.480.805
Total	1.479.014.430	161.937.566	-	1.640.951.996

	Saldos al inicio	Altas / Reclasificaciones	Bajas / Reclasificaciones	Saldo al 30/6/2023
Sede INVAP en Bariloche	459.238.711	209.785.661	(3.012.077)	666.012.295
Mejoras en otros inmuebles	106.923.435	4.821.886	(84.517)	111.660.804
Desarrollos en curso	567.027.902	-	-	567.027.902
Complejo Industrial y Tecnológico INVAP	1.987.990.786	421.161.777	(2.274.839.134)	134.313.429
Total	3.121.180.834	635.769.324	(2.277.935.728)	1.479.014.430

9.3 Seguros

Se detallan a continuación los principales seguros patrimoniales contratados:


Conceptos asegurados	Riesgos cubiertos	Suma asegurada (\$)	Valor contable bienes
Edificios y contenidos sobre edificios propios	Incendio	1.191.657.180	32.761.265.247
	Responsabilidad Civil Compreensiva	40.000.000	
	Integral de comercio	14.616.577.989	
Edificios y contenidos sobre otros edificios	Incendio	1.770.031.948	281.758.892
	Integral de comercio	2.503.140.406	
Flota automotor	Responsabilidad civil - Robo - Incendio - Terceros	1.011.287.000	281.758.892
Transporte Nacional	Todo riesgo	1.457.568.621	
Equipos de carga y descarga	Técnico	763.631.661	281.758.892
Errores u omisiones	Professional Indemnity	13.516.889.500	
Proyectos	Responsabilidad Civil - Robo - TRCyM - Incendio - Integral Comercio	159.769.123.041	

Firmado a los efectos de su identificación con nuestro informe de fecha 09 de febrero de 2024.

CROWE AR S.A.
C.P.C.E.R.N – RAP T° I F° 22

Por Comisión Fiscalizadora


RAÚL A. PRESA (Socio)
 Contador Público (UBA)
 C.P.C.E.R.N. T° XI – F° 172


Dr. VICENTE D. CAMPENNI
 Gerente General


Lic. HUGO ALBANI
 Presidente


CARLOS ALFREDO GARDELLA
 Contador Público (U.N.C.)
 C.P.C.E.R.N. T° VI F° 80
SINDICO

Firmado a efectos de su identificación con informe del 09/02/2024

NOTAS A LOS ESTADOS FINANCIEROS INTERMEDIOS CONSOLIDADOS CONDENSADOS

**Por el período de seis meses finalizado el 31 de diciembre de 2023,
comparativo con los períodos correspondientes**

(Expresado en pesos argentinos)

NOTA 10 ACTIVOS INTANGIBLES

Los activos intangibles adquiridos se miden inicialmente a su costo. Después del reconocimiento inicial, los activos intangibles se contabilizan al costo menos la amortización acumulada o la pérdida acumulada por deterioro de valor, en caso de existir.

Los activos intangibles generados en procesos de desarrollo se capitalizan en el período o ejercicio en el que se incurre el desembolso, considerando la capacidad para generar beneficios económicos futuros, la intención y la posibilidad técnica para completar el proceso de producción para que esté en condiciones de ser usado o vendido, y esté garantizada dicha posibilidad.

La amortización se calcula en forma lineal, aplicando tasas anuales a lo largo de las vidas útiles estimadas. Dadas las características de los desarrollos y de la actividad tecnológica de la entidad, las vidas útiles son finitas, y se estiman entre 3 y 10 años, dependiendo de las características del intangible y su capacidad de utilización.

Las inversiones y desarrollos necesarios para las distintas áreas de la Empresa se encuentran consignados en el rubro Activos Intangibles No Corrientes.

Durante el presente período se ha invertido en este rubro \$1.530.468.141, mientras que en el ejercicio finalizado el 30/06/2023 se invirtió \$2.887.448.293. Se mantienen en este rubro aquellos con capacidad demostrable de generar beneficios económicos futuros.

Las amortizaciones de los activos intangibles se presentan en el estado de resultados como gastos de producción, comercialización o como otros egresos según las características y el destino específico del activo depreciado.

10.1 Restricciones


No existen restricciones en la disponibilidad de los activos intangibles.

Firmado a los efectos de su identificación con nuestro informe de fecha 09 de febrero de 2024.

CROWE AR S.A.
C.P.C.E.R.N. – RAP T° I F° 22



RAÚL A. PRESA (Socio)
Contador Público (UBA)
C.P.C.E.R.N. T° XI – F° 172



Dr. VICENTE D. CAMPENNI
Gerente General



Lic. HUGO ALBANI
Presidente



CARLOS ALFREDO GARDELLA
Contador Público (U.N.C.)
C.P.C.E.R.N. T° VI F° 80
SINDICO

Firmado a efectos de su identificación
con informe del 09/02/2024

Por Comisión Fiscalizadora



NOTAS A LOS ESTADOS FINANCIEROS INTERMEDIOS CONSOLIDADOS CONDENSADOS

Por el período de seis meses finalizado el 31 de diciembre de 2023,

comparativo con los períodos correspondientes

(Expresado en pesos argentinos)

NOTA 10 ACTIVOS INTANGIBLES (Cont.)

RUBROS	Saldos al inicio	Aumentos	Reclasificaciones	Bajas	Diferencias de cambio por conversión	Valor al cierre	Amortizaciones				Neto resultante 31/12/2023
							Acumuladas al inicio	Bajas/Reclasificaciones	Del período	Acumuladas al cierre	
Marcas y patentes	84.080.387	7.097.155	-	-	35.660	91.213.202	-	-	-	-	91.213.202
Desarrollos sistemas de información	7.113.338.231	572.343.985	-	-	-	7.685.682.216	(5.505.495.372)	-	(369.524.180)	(5.875.019.552)	1.810.662.664
Desarrollos industriales	1.242.868.171	-	-	-	-	1.242.868.171	(580.005.147)	-	(41.428.939)	(621.434.086)	621.434.085
Desarrollos área espacial y gobierno	6.931.522.919	569.372.633	-	-	-	7.500.895.552	(2.599.323.875)	-	(246.638.680)	(2.845.962.555)	4.654.932.997
Desarrollos área nuclear	1.452.346.789	-	-	-	-	1.452.346.789	(1.452.346.789)	-	-	(1.452.346.789)	-
Desarrollos área SIT	519.292.140	-	-	-	-	519.292.140	(519.292.140)	-	-	(519.292.140)	-
Activos para cumplimiento contratos (*)	3.710.614.572	381.654.368	-	(52.996.979)	-	4.039.271.961	-	-	-	-	4.039.271.961
Otros intangibles	757.594.091	-	-	-	-	757.594.091	(119.182.458)	-	(22.829.278)	(142.011.736)	615.582.355
TOTAL	21.811.657.300	1.530.468.141	-	(52.996.979)	35.660	23.289.164.122	(10.775.645.781)	-	(680.421.077)	(11.456.066.858)	11.833.097.264

RUBROS	Saldos al inicio	Aumentos	Reclasificaciones	Bajas	Diferencias de cambio por conversión	Valor al cierre	Amortizaciones				Neto resultante 30/6/2023
							Acumuladas al inicio	Bajas/Reclasificaciones	Del ejercicio	Acumuladas al cierre	
Marcas y patentes	76.276.325	7.797.686	-	-	6.376	84.080.387	-	-	-	-	84.080.387
Desarrollos sistemas de información	6.272.466.569	1.027.759.923	(186.888.261)	-	-	7.113.338.231	(4.747.773.963)	-	(757.721.409)	(5.505.495.372)	1.607.842.859
Desarrollos industriales	1.242.868.171	-	-	-	-	1.242.868.171	(497.147.269)	-	(82.857.878)	(580.005.147)	662.863.024
Desarrollos área espacial y gobierno	7.387.013.758	1.036.844.491	186.888.261	(1.679.223.591)	-	6.931.522.919	(2.074.621.876)	-	(524.701.999)	(2.599.323.875)	4.332.199.044
Desarrollos área nuclear	1.452.346.789	-	-	-	-	1.452.346.789	(1.452.346.789)	-	-	(1.452.346.789)	-
Desarrollos área SIT	519.292.140	-	-	-	-	519.292.140	(519.292.140)	-	-	(519.292.140)	-
Activos para cumplimiento contratos (*)	3.049.257.397	749.446.392	(88.089.217)	-	-	3.710.614.572	-	-	-	-	3.710.614.572
Otros intangibles	691.994.290	65.599.801	-	-	-	757.594.091	(74.285.902)	-	(44.896.556)	(119.182.458)	638.411.633
TOTAL	20.691.515.439	2.887.448.293	(88.089.217)	(1.679.223.591)	6.376	21.811.657.300	(9.365.467.939)	-	(1.410.177.842)	(10.775.645.781)	11.036.011.519


(*) Costos incurridos para cumplir con contratos específicos o contratos esperados, que generan o mejoran recursos para satisfacer obligaciones de desempeño futuras, los cuales se espera recuperar.

Firmado a los efectos de su identificación con nuestro informe de fecha 09 de febrero de 2024.

CROWE AR S.A.
C.P.C.E.R.N – RAP T° I F° 22

Por Comisión Fiscalizadora


RAÚL A. PRESA (Socio)
Contador Público (UBA)
C.P.C.E.R.N. T° XI – F° 172


Dr. VICENTE D. CAMPENNI
Gerente General


Lic. HUGO ALBANI
Presidente


CARLOS ALFREDO GARDELLA
Contador Público (U.N.C.)
C.P.C.E.R.N. T° VI F° 80
SINDICO

Firmado a efectos de identificación con informe del 09/02/2024

NOTAS A LOS ESTADOS FINANCIEROS INTERMEDIOS CONSOLIDADOS CONDENSADOS

Por el período de seis meses finalizado el 31 de diciembre de 2023,
comparativo con los períodos correspondientes

(Expresado en pesos argentinos)

NOTA 11 DETERIORO DEL VALOR DE LOS ACTIVOS NO FINANCIEROS

La Sociedad no calculó el importe recuperable de los activos al 31 de diciembre de 2023 ya que no existen indicios internos ni externos que indiquen una pérdida por deterioro en el valor de los mismos. La entidad monitorea sobre una base permanente tales indicios, siguiendo lo descripto por la NIC 36 y garantizando los controles gerenciales adecuados, de conformidad con lo establecido por la RG 576/2010 de la CNV.

NOTA 12 IMPUESTO A LAS GANANCIAS

12.1 Conciliación impositiva

A continuación se presenta la conciliación entre el Impuesto a las Ganancias imputados a resultados y el que resulta de aplicar la tasa del impuesto sobre el resultado contable respectivo, antes de impuesto:

Conciliación resultado contable y resultado impositivo	31/12/2023	31/12/2022
Resultado del período antes de impuestos	7.914.582.821	5.600.828.975
Tasa del impuesto vigente	35%	35%
Resultado del período a la tasa del impuesto	(2.770.103.987)	(1.960.290.141)
Efecto diferencias por gastos no deducibles	(207.883.598)	(120.230.284)
Efecto diferencias provisiones no amittidas	-	(134.159.480)
Resultado inversiones permanentes en sociedades	105.505.550	(2.760.978)
Otras diferencias	(139.107.729)	(293.289.461)
Efecto diferencias por ajuste por inflación impositivo	321.606.511	(728.329.281)
Efecto adecuación de alícuota impositiva por Ley 27.506	4.518.715.559	2.540.241.920
Efecto diferencias por ajuste por inflación contable	(4.502.611.773)	(825.466.160)
Diferencias que afectan a la tasa efectiva del impuesto	96.224.520	436.006.276
Total cargo a resultado por impuesto a las ganancias	(2.673.879.467)	(1.524.283.865)

Se indica a continuación la composición del Pasivo por Impuesto Diferido al cierre:


Rubros	31/12/2023	30/6/2023
Activos intangibles	(2.631.343.837)	(2.105.038.749)
Contratos de construcción	(1.507.985.857)	(291.280.312)
Otros créditos	1.113.027.495	(2.186.466.178)
Créditos por ventas	239.578.514	86.000.405
Inventarios	(623.883.204)	(431.856.121)
Inversiones en asociadas	(45.012.929)	(40.693.216)
Otros pasivos	96.005.981	261.261.973
Propiedades, planta y equipo	(11.069.746.965)	(9.781.380.510)
Propiedades de inversión	(264.363.879)	(265.911.338)
Total	(14.693.724.681)	(14.755.364.046)

Firmado a los efectos de su identificación con nuestro informe de fecha 09 de febrero de 2024.

CROWE AR S.A.
C.P.C.E.R.N – RAP T° I F° 22

Por Comisión Fiscalizadora


RAÚL A. PRESA (Socio)
Contador Público (UBA)
C.P.C.E.R.N. T° XI – F° 172


Dr. VICENTE D. CAMPENNI
Gerente General


Lic. HUGO ALBANI
Presidente


CARLOS ALFREDO GARDELLA
Contador Público (U.N.C.)
C.P.C.E.R.N. T° VI F° 80
SINDICO

Firmado a efectos de su identificación
con informe del 09/02/2024

NOTAS A LOS ESTADOS FINANCIEROS INTERMEDIOS CONSOLIDADOS CONDENSADOS

**Por el período de seis meses finalizado el 31 de diciembre de 2023,
comparativo con los períodos correspondientes**

(Expresado en pesos argentinos)

NOTA 12 IMPUESTO A LAS GANANCIAS (Cont.)

12.2 Cambio de alícuota en el impuesto a las ganancias

La Ley 27.630 promulgada el 16 de Junio de 2021 sustituyó la tasa establecida para la determinación del impuesto en el artículo 73 de la Ley de Impuesto a las Ganancias, por una escala y alícuotas a aplicar acorde con la ganancia neta imponible. Dicha escala se ajusta anualmente considerando la variación del IPC, siendo aplicable para los ejercicios fiscales que se inicien con posterioridad a cada actualización.

La escala a aplicar en el presente ejercicio es la siguiente:

- Ganancia Neta Imponible Acumulada de \$ 0.- a \$ 14.301.209,21, se aplicará una alícuota del 25%.
- Ganancia Neta Imponible Acumulada de \$ 14.301.209,21.- a \$ 143.012.092,08, se pagará \$ 3.575.302,30 más el 30% sobre el excedente de \$ 14.301.209,21.-
- Ganancia Neta Imponible Acumulada de \$ 143.012.092,08.- en adelante, se pagará \$ 42.188.567,16 más el 35% sobre el excedente de \$ 143.012.092,08.

12.3 Ajuste por inflación impositivo

Teniendo en cuenta que la variación acumulada en el IPC ha superado los parámetros que establece la Ley del Impuesto a las Ganancias para la aplicación del ajuste por inflación impositivo para este ejercicio (inflación acumulada igual o superior al 100% en los últimos tres ejercicios, incluido el presente), la Sociedad ha dado efecto al ajuste por inflación fiscal en el cálculo de la provisión del impuesto a las ganancias.

12.4 Ley 27.506 – Régimen de Promoción de la Economía del Conocimiento

Con fecha 08/04/21 se realizó el trámite de inscripción al Registro de Promoción de la Economía del Conocimiento bajo el Expediente EX2021-3043379—APN-SSEC#MDP. Acorde a las gestiones realizadas y documentación adicional presentada a requerimiento de la Subsecretaría de Economía del Conocimiento, con fecha 16.09.2021, mediante DI-2021-454-APN-SSEC#MDP, se dispuso la inscripción de INVAP en el Registro Nacional de Beneficiarios del Régimen de Promoción de la Economía del Conocimiento, creado por el Artículo 3° de la Ley 27.506 y su modificatoria, a partir del 18 de agosto de 2021.

Dentro de los beneficios se encuentra el goce de estabilidad fiscal por el cual no se verá incrementada la carga tributaria total nacional, respecto de sus actividades promovidas, desde su inscripción en el Registro y por el término de la vigencia de éste. Asimismo INVAP tendrá una reducción del 20% respecto del monto total del impuesto a las ganancias correspondiente a las actividades promovidas determinadas en cada ejercicio, beneficio que será aplicable tanto a las ganancias de fuente argentina como a las de fuente extranjera. Este beneficio es aplicable al presente ejercicio fiscal.


Firmado a los efectos de su identificación con nuestro informe de fecha 09 de febrero de 2024.

CROWE AR S.A.
C.P.C.E.R.N – RAP T° I F° 22

Por Comisión Fiscalizadora



RAÚL A. PRESA (Socio)
Contador Público (UBA)
C.P.C.E.R.N. T° XI – F° 172



Dr. VICENTE D. CAMPENNI
Gerente General



Lic. HUGO ALBANI
Presidente



CARLOS ALFREDO GARDELLA
Contador Público (U.N.C.)
C.P.C.E.R.N. T° VI F° 80
SINDICO

Firmado a efectos de su identificación
con informe del 09/02/2024

NOTAS A LOS ESTADOS FINANCIEROS INTERMEDIOS CONSOLIDADOS CONDENSADOS

Por el período de seis meses finalizado el 31 de diciembre de 2023,

comparativo con los períodos correspondientes

(Expresado en pesos argentinos)

NOTA 13 ACTIVOS Y PASIVOS EN OTRAS MONEDAS


	Moneda	Monto	Cambio Vigente	Saldo al 31/12/2023 en Pesos Arg.
ACTIVO CORRIENTE				
EFFECTIVO Y EQUIVALENTES AL EFFECTIVO				
	USD	2.494.965	805,45	2.009.569.492
	EUR	20.753.804	889,38	18.457.974.752
	BRL	22.975	168,00	3.859.753
	AUD	4.828.562	552,90	2.669.707.255
	BOB	38.908.102	117,00	4.552.135.287
	EGP	5.211.038	26,07	135.853.320
	DZD	7.606.767	6,00	45.617.779
	INR	110.094	9,73	1.070.858
	Otras			5.310.838
TOTAL				27.881.099.334
CRÉDITOS POR VENTAS				
	USD	32.405.650	805,45	26.101.130.962
	EUR	16.536.884	889,38	14.707.539.485
	BOB	6.509.283	117,00	761.567.272
	EGP	688.154	26,07	17.940.371
	DZD	9.178.741	6,00	55.044.911
SUB-TOTAL				41.643.223.001
Menos: Previsión para deterioro de activos financieros	USD	(454.032)	805,45	(365.700.437)
	EUR	(225)	889,38	(199.828)
TOTAL				41.277.322.736
ACTIVOS POR CONTRATOS DE CONSTRUCCIÓN				
	USD	241.425	805,45	194.455.638
	AUD	467.109	552,90	258.264.189
SUB-TOTAL				452.719.827
Menos: Previsión para deterioro	USD	(40.541)	805,45	(32.653.889)
TOTAL				420.065.938
OTROS CRÉDITOS				
	USD	310.254	805,45	249.894.431
	EUR	215.545	889,38	191.700.991
	BRL	10.546	168,00	1.771.703
	BOB	4.322.067	117,00	505.669.310
	DZD	5.854.862	6,00	35.111.610
	Otras			30.420.866
TOTAL				1.014.568.911
TOTAL ACTIVO CORRIENTE				70.593.056.919
TOTAL ACTIVO				70.593.056.919

Firmado a los efectos de su identificación con nuestro informe de fecha 09 de febrero de 2024.

CROWE AR S.A.
C.P.C.E.R.N – RAP T° I F° 22

Por Comisión Fiscalizadora


RAÚL A. PRESA (Socio)
Contador Público (UBA)
C.P.C.E.R.N. T° XI – F° 172


Dr. VICENTE D. CAMPENNI
Gerente General


Lic. HUGO ALBANI
Presidente


CARLOS ALFREDO GARDELLA
Contador Público (U.N.C.)
C.P.C.E.R.N. T° VI F° 80
SINDICO

Firmado a efectos de su identificación con informe del 09/02/2024

NOTAS A LOS ESTADOS FINANCIEROS INTERMEDIOS CONSOLIDADOS CONDENSADOS

Por el período de seis meses finalizado el 31 de diciembre de 2023,
comparativo con los períodos correspondientes
(Expresado en pesos argentinos)

NOTA 13 ACTIVOS Y PASIVOS EN OTRAS MONEDAS (Cont.)


	Moneda	Monto	Cambio Vigente	Saldo al 31/12/2023 en Pesos Arg.
PASIVO CORRIENTE				
ACREEDORES COMERCIALES	USD	17.083.461	808,45	13.811.123.916
	EUR	10.565.391	894,71	9.452.977.490
	AUD	3.265	552,90	1.805.272
	BOB	397.669	117,00	46.526.096
	DZD	4.053.878	6,00	24.311.109
	INR	1.040.310	9,73	10.118.856
	Otras			1.557.769.885
TOTAL				24.904.632.624
PASIVOS POR CONTRATOS DE CONSTRUCCIÓN				
	USD	21.945.577	808,45	17.741.901.389
	EUR	2.997.127	894,71	2.681.564.107
	BOB	12.733.224	117,00	1.489.750.385
	DZD	360.976.579	6,00	2.164.776.546
TOTAL				24.077.992.427
PASIVOS FINANCIEROS				
	USD	9.835.859	808,45	7.951.800.472
TOTAL				7.951.800.472
BENEFICIOS AL PERSONAL				
	EUR	210.552	894,71	188.383.064
	BOB	851.485	117,00	99.621.263
	EGP	1.626.627	26,07	42.406.664
	Otras			32.620.415
TOTAL				363.031.406
IMPUESTOS Y OTROS GRAVÁMENES				
	USD	666	808,45	538.379
	EUR	4.045.323	894,71	3.619.397.147
	BOB	13.575	117,00	1.588.274
	EGP	1.013.685	26,07	26.427.073
	DZD	8.585.021	6,00	51.484.368
	INR	275.600	9,73	2.680.698
TOTAL				3.702.115.939
TOTAL PASIVO CORRIENTE				60.999.572.868
PASIVO NO CORRIENTE				
PASIVOS FINANCIEROS				
	USD	3.526.779	808,45	2.851.224.187
TOTAL				2.851.224.187
OTRAS DEUDAS				
	USD	1.800.000	808,45	1.455.210.000
TOTAL				1.455.210.000
TOTAL PASIVO NO CORRIENTE				4.306.434.187
TOTAL PASIVO				65.306.007.055

Firmado a los efectos de su identificación con nuestro informe de fecha 09 de febrero de 2024.

CROWE AR S.A.
C.P.C.E.R.N. – RAP T° I F° 22

Por Comisión Fiscalizadora


RAÚL A. PRESA (Socio)
Contador Público (UBA)
C.P.C.E.R.N. T° XI – F° 172


Dr. VICENTE D. CAMPENNI
Gerente General


Lic. HUGO ALBANI
Presidente


CARLOS ALFREDO GARDELLA
Contador Público (U.N.C.)
C.P.C.E.R.N. T° VI F° 80
SINDICO

Firmado a efectos de su identificación
con informe del 09/02/2024

NOTAS A LOS ESTADOS FINANCIEROS INTERMEDIOS CONSOLIDADOS CONDENSADOS

Por el período de seis meses finalizado el 31 de diciembre de 2023,
comparativo con los períodos correspondientes

(Expresado en pesos argentinos)

NOTA 13 ACTIVOS Y PASIVOS EN OTRAS MONEDAS (Cont.)


	Moneda	Monto	Saldo al 30/6/2023 en Pesos Arg.
ACTIVO CORRIENTE			
EFFECTIVO Y EQUIVALENTES AL EFFECTIVO			
	USD	2.712.303	1.433.865.789
	EUR	22.059.926	12.663.805.273
	BRL	28.286	3.095.294
	AUD	5.638.177	1.977.759.658
	BOB	51.608.615	3.955.544.313
	EGP	9.691.760	165.795.090
	DZD	15.837.444	61.598.471
	INR	1.174.201	7.570.847
	Otras		2.580.052
TOTAL			20.271.614.787
CRÉDITOS POR VENTAS			
	USD	37.215.573	19.674.109.391
	EUR	15.721.083	9.024.904.643
	AUD	10.079	3.535.378
	BOB	205.776	15.771.747
	EGP	311.538	5.329.413
	DZD	9.178.741	35.699.978
SUB-TOTAL			28.759.350.550
Menos: Previsión para deterioro de activos financieros	USD	(466.202)	(246.458.973)
	AUD	(92)	(32.302)
TOTAL			28.512.859.275
ACTIVOS POR CONTRATOS DE CONSTRUCCIÓN			
	USD	8.882.627	4.695.824.105
	EUR	15.885	9.118.744
	AUD	2.287.004	802.235.196
SUB-TOTAL			5.507.178.045
Menos: Previsión para deterioro	USD	(402.428)	(212.744.808)
TOTAL			5.294.433.237
OTROS CRÉDITOS			
	USD	207.407	109.646.029
	EUR	351.144	201.578.983
	BRL	10.907	1.193.536
	BOB	6.389.563	489.728.323
	DZD	6.657.272	25.892.925
	Otras		11.627.416
TOTAL			839.667.212
TOTAL ACTIVO CORRIENTE			54.918.574.511
TOTAL ACTIVO			54.918.574.511

Firmado a los efectos de su identificación con nuestro informe de fecha 09 de febrero de 2024.

CROWE AR S.A.
C.P.C.E.R.N. – RAP T° I F° 22

Por Comisión Fiscalizadora


RAÚL A. PRESA (Socio)
Contador Público (UBA)
C.P.C.E.R.N. T° XI – F° 172


Dr. VICENTE D. CAMPENNI
Gerente General


Lic. HUGO ALBANI
Presidente


CARLOS ALFREDO GARDELLA
Contador Público (U.N.C.)
C.P.C.E.R.N. T° VI F° 80
SINDICO

Firmado a efectos de su identificación
con informe del 09/02/2024

NOTAS A LOS ESTADOS FINANCIEROS INTERMEDIOS CONSOLIDADOS CONDENSADOS

Por el período de seis meses finalizado el 31 de diciembre de 2023,
comparativo con los períodos correspondientes
(Expresado en pesos argentinos)


NOTA 13 ACTIVOS Y PASIVOS EN OTRAS MONEDAS (Cont.)

	Moneda	Monto	Saldo al 30/6/2023 en Pesos Arg.
PASIVO CORRIENTE			
ACREEDORES COMERCIALES			
	USD	19.409.227	10.276.783.369
	EUR	11.219.751	6.465.777.359
	AUD	12.311	4.318.383
	BOB	402.687	30.863.944
	DZD	20.069.435	78.058.462
	INR	644.421	4.155.009
	Otras		665.943.060
TOTAL			17.525.899.586
PASIVOS POR CONTRATOS DE CONSTRUCCION			
	USD	30.454.237	16.124.887.107
	EUR	7.442.546	4.289.029.709
	BOB	14.105.212	1.081.094.571
	DZD	360.976.579	1.403.989.506
TOTAL			22.899.000.893
PASIVOS FINANCIEROS			
	USD	15.728.901	8.328.127.071
TOTAL			8.328.127.071
BENEFICIOS AL PERSONAL			
	USD	749	396.489
	EUR	108.631	62.602.646
	BOB	1.352.682	103.676.341
	EGP	1.637.745	28.016.587
	Otras		19.220.751
TOTAL			213.912.814
IMPUESTOS Y OTROS GRAVAMENES			
	USD	667	353.362
	EUR	3.237.859	1.866.180.257
	BOB	3.978.159	304.906.135
	EGP	919.369	15.727.475
	DZD	8.332.844	32.409.928
	INR	275.600	1.776.975
TOTAL			2.221.354.132
TOTAL PASIVO CORRIENTE			51.188.294.496
PASIVO NO CORRIENTE			
PASIVOS FINANCIEROS			
	USD	5.278.166	2.794.679.660
TOTAL			2.794.679.660
OTRAS DEUDAS			
	USD	1.950.000	1.032.484.568
TOTAL			1.032.484.568
TOTAL PASIVO NO CORRIENTE			3.827.164.228
TOTAL PASIVO			55.015.458.724

Firmado a los efectos de su identificación con nuestro informe de fecha 09 de febrero de 2024.

CROWE AR S.A.
C.P.C.E.R.N. – RAP T° I F° 22


RAÚL A. PRESA (Socio)
Contador Público (UBA)
C.P.C.E.R.N. T° XI – F° 172


Dr. VICENTE D. CAMPENNI
Gerente General


Lic. HUGO ALBANI
Presidente

Por Comisión Fiscalizadora


CARLOS ALFREDO GARDELLA
Contador Público (U.N.C.)
C.P.C.E.R.N. T° VI F° 80
SINDICO

Firmado a efectos de su identificación
con informe del 09/02/2024

NOTAS A LOS ESTADOS FINANCIEROS INTERMEDIOS CONSOLIDADOS CONDENSADOS

**Por el período de seis meses finalizado el 31 de diciembre de 2023,
comparativo con los períodos correspondientes
(Expresado en pesos argentinos)**

NOTA 14 GASTOS DEL PERÍODO

14.1 Costo de ejecución de los contratos

Por el período finalizado el 31 de diciembre de 2023 (Comparativo con 30/12/2022)		
	31/12/2023	31/12/2022
Existencias al comienzo del período	2.955.457.000	2.258.518.397
Compras e insumos del período	18.800.573.601	20.094.969.751
Gastos de producción del período	29.269.989.684	30.174.058.201
SUBTOTAL	51.026.020.285	52.527.546.349
Menos:		
Gastos de producción bienes intangibles	(1.530.468.141)	(1.666.973.450)
Gastos de producción propiedades, planta y equipo	(161.937.566)	(389.281.479)
Existencias al cierre del período	(3.645.137.107)	(1.952.170.766)
Costo de ejecución de los contratos	45.688.477.471	48.519.120.654

14.2 Composición de gastos por naturaleza

Por el período finalizado el 31 de diciembre de 2023					
Rubro	Producción	Administración	Comercialización	Otros egresos	Total
Mano de obra	15.106.784.906	3.118.757.485	439.749.813	5.102.335	18.670.394.539
Materiales de uso general	1.649.492	46.350.074	7.299.123	1.192.815	56.491.504
Servicios de terceros	9.171.960.391	242.698.662	38.455.045	28.320.406	9.481.434.504
Servicios financieros y seguros	385.729.685	11.844.436	2.828.928	190.599	400.593.648
Viajes	957.336.969	312.964.942	37.064.661	18.975.478	1.326.342.050
Inmuebles	1.034.762.592	117.868.943	10.743.615	-	1.163.375.150
Mantenimiento	351.562.661	45.562.220	2.665.425	-	399.790.306
Depreciaciones y amortizaciones	986.175.916	683.024.648	22.971.828	-	1.692.172.392
Capacitación e institucional	216.568.240	253.633.258	65.571.589	-	535.773.087
Impuestos y tasas	272.708.898	481.518.154	543.049.590	204.940	1.297.481.582
Gastos sucursales exterior	784.749.934	12.166.924	3.041.731	-	799.958.589
Donaciones	-	-	-	6.925.094	6.925.094
Bono participación	-	-	-	583.569.909	583.569.909
Otros gastos	-	305.384.175	-	6.206.365	311.590.540
Totales	29.269.989.684	5.631.773.921	1.173.441.348	650.687.941	36.725.892.894


Por el período finalizado el 31 de diciembre de 2022					
Rubro	Producción	Administración	Comercialización	Otros egresos	Total
Mano de obra	15.270.543.064	3.190.096.565	496.259.521	14.575.621	18.971.474.771
Materiales de uso general	2.462.546	33.784.133	7.685.998	8.939.159	52.871.836
Servicios de terceros	9.067.149.491	230.230.248	37.632.866	35.988.693	9.371.001.298
Servicios financieros y seguros	540.378.288	96.039.036	5.488.884	112.387	642.018.595
Viajes	1.065.740.397	239.715.445	35.270.908	9.801.067	1.350.527.817
Inmuebles	983.711.834	165.679.102	28.703.215	-	1.178.094.151
Mantenimiento	269.378.156	90.714.638	3.539.154	-	363.631.948
Depreciaciones y amortizaciones	1.092.884.111	517.234.967	42.488.630	-	1.652.607.708
Capacitación e institucional	174.087.293	368.755.887	84.192.133	-	627.035.313
Impuestos y tasas	158.328.225	385.186.380	464.176.405	344.822	1.008.035.832
Gastos sucursales exterior	1.548.555.584	11.343.624	2.835.905	-	1.562.735.113
Donaciones	-	-	-	14.973.990	14.973.990
Bono participación	-	-	-	453.098.122	453.098.122
Otros gastos	839.212	139.593.281	-	12.750.742	153.183.235
Totales	30.174.058.201	5.468.373.306	1.208.273.619	550.584.603	37.401.289.729

Firmado a los efectos de su identificación con nuestro informe de fecha 09 de febrero de 2024.

CROWE AR S.A.
C.P.C.E.R.N – RAP T° I F° 22

Por Comisión Fiscalizadora


RAÚL A. PRESA (Socio)
Contador Público (UBA)
C.P.C.E.R.N. T° XI – F° 172


Dr. VICENTE D. CAMPENNI
Gerente General


Lic. HUGO ALBANI
Presidente


CARLOS ALFREDO GARDELLA
Contador Público (U.N.C.)
C.P.C.E.R.N. T° VI F° 80
SINDICO

Firmado a efectos de su identificación con informe del 09/02/2024

NOTAS A LOS ESTADOS FINANCIEROS INTERMEDIOS CONSOLIDADOS CONDENSADOS

Por el período de seis meses finalizado el 31 de diciembre de 2023,
comparativo con los períodos correspondientes
(Expresado en pesos argentinos)

NOTA 15 INFORMACIÓN SOBRE PARTES RELACIONADAS

15.1 Información sobre las transacciones con partes relacionadas

La siguiente tabla muestra las transacciones con compañías relacionadas al 31 de diciembre de 2023 y 30 de junio de 2023:

Transacción	Sociedad	Concepto	Transacciones	
			31/12/2023	30/6/2023
Compras	Invap Ingeniería S.A.	Servicios	47.777.342	169.665.707
Compras	Black River Technology Inc.	Materiales	59.793.180	1.112.221.367
Ventas	Invap Nederland B.V.	Servicios	10.218.837.669	11.974.817.080
Compras	Fundación INVAP	Servicios	12.400.969	-

El detalle de los saldos con las compañías asociadas es el siguiente:

	31/12/2023			30/6/2023		
	Cuentas por cobrar	Cuentas por pagar	Otros	Cuentas por cobrar	Cuentas por pagar	Otros
Créditos empresas del Grupo:						
Invap Ingeniería S.A.	770.865	-	16.000.665	78.403.225	-	26.631.707
Black River Technology Inc.	283.711.595	-	-	223.758.763	-	-
Eólica Rionegrina S.A.	10.083.530	-	-	15.856.583	-	-
Invap Nederland B.V.	12.943.305.643	-	1.554.311.095	4.031.713.289	-	1.620.967.687
Invap Do Brasil Ltda.	115.620.162	-	-	69.729.114	-	-
ICHOS B.V.	-	-	1.520.211.866	-	-	398.825.096
Total de créditos	13.353.491.795	-	3.090.523.626	4.419.460.974	-	2.046.424.490
Deudas empresas del Grupo:						
Invap Ingeniería S.A.	-	1.995.243	10.347	-	89.625.769	21.383
Black River Technology Inc.	-	48.893.626	-	-	51.622.276	-
Eólica Rionegrina S.A.	-	-	-	-	-	-
Invap Nederland B.V.	-	97.574	-	-	-	-
Invap Do Brasil Ltda.	-	111.664.000	-	-	46.661.771	-
Total de pasivos	-	162.650.443	10.347	-	187.909.816	21.383

NOTA 16 SEGMENTOS DE OPERACIÓN


Un segmento operativo se define como un componente de una sociedad que puede generar ingresos e incurrir en gastos y cuya información financiera está disponible, se presenta por separado y es evaluada regularmente por la máxima autoridad en la toma de decisiones de operación. INVAP considera segmento a los tipos de productos y servicios ofrecidos detallados en la Nota 1.3.

Firmado a los efectos de su identificación con nuestro informe de fecha 09 de febrero de 2024.

CROWE AR S.A.
C.P.C.E.R.N – RAP T° I F° 22

Por Comisión Fiscalizadora


RAÚL A. PRESA (Socio)
Contador Público (UBA)
C.P.C.E.R.N. T° XI – F° 272


Dr. VICENTE D. CAMPENNI
Gerente General


Lic. HUGO ALBANI
Presidente


CARLOS ALFREDO GARDELLA
Contador Público (U.N.C.)
C.P.C.E.R.N. T° VI F° 80
SINDICO

Firmado a efectos de su identificación
con informe del 09/02/2024



NOTAS A LOS ESTADOS FINANCIEROS INTERMEDIOS CONSOLIDADOS CONDENSADOS

Por el período de seis meses finalizado el 31 de diciembre de 2023,

comparativo con los períodos correspondientes

(Expresado en pesos argentinos)

NOTA 16 SEGMENTOS DE OPERACIÓN (Cont.)

ESTADO DEL RESULTADO INTEGRAL CONSOLIDADO (por el período finalizado el 31 de diciembre de 2023)							
	Segmentos de Negocio					Resto Entidad	Total
	Nuclear	Espacial	Gobierno	SIT	Otros		
Ingresos por contratos de construcción	32.555.441.771	8.331.724.090	15.242.439.999	10.770.105.152	474.885.583	-	67.374.596.595
Costos de ejecución de los contratos	(20.406.447.464)	(6.060.985.172)	(11.137.636.065)	(7.738.955.131)	(282.190.211)	(62.263.428)	(45.688.477.471)
Resultado bruto	12.148.994.307	2.270.738.918	4.104.803.934	3.031.150.021	192.695.372	(62.263.428)	21.686.119.124
Gastos de administración	(1.025.423.760)	-	-	-	(104.593.049)	(4.501.757.112)	(5.631.773.921)
Gastos de comercialización	(153.188.348)	(108.633.058)	(153.823.514)	(97.734.912)	(42.635.103)	(617.426.413)	(1.173.441.348)
Otros ingresos	-	-	-	-	10.266.345	33.837.757	44.104.102
Otros egresos	(176.727.510)	(124.675.463)	(97.352.733)	(41.732.890)	(5.102.335)	(205.097.010)	(650.687.941)
Resultados financieros	1.869.603.625	-	-	-	255.352.707	4.351.253.053	6.476.209.385
Resultados de la posición monetaria neta	2.957.387.798	-	-	-	(385.783.891)	(15.258.421.183)	(12.686.817.276)
Resultado inversiones en asociadas	40.186.149	(189.315.453)	-	-	-	-	(149.129.304)
Impuesto a las ganancias	(4.958.457.361)	(547.876.353)	(1.142.413.512)	(857.243.384)	11.848.700	4.820.262.443	(2.673.879.467)
Resultado del período	10.702.374.900	1.300.238.591	2.711.214.175	2.034.438.835	(67.951.254)	(11.439.611.893)	5.240.703.354
Otros resultados integrales (revalúo)	2.099.727.654	1.481.288.998	1.156.663.296	495.835.106	-	1.699.971.839	6.933.486.893
Otros resultados integrales	(1.621.679.064)	(667.013.214)	-	2.200.577.956	-	(26.790.040)	(114.904.362)
Ganancia / (Pérdida) del período	11.180.423.490	2.114.514.375	3.867.877.471	4.730.851.897	(67.951.254)	(9.766.430.094)	12.059.285.885


ESTADO DEL RESULTADO INTEGRAL CONSOLIDADO (por el período finalizado el 31 de diciembre de 2022)							
	Segmentos de Negocio					Resto Entidad	Total
	Nuclear	Espacial	Gobierno	SIT	Otros		
Ingresos por contratos de construcción	20.678.360.500	9.643.042.211	15.239.284.064	16.706.883.466	592.311.392	-	62.859.881.633
Costos de ejecución de los contratos	(15.652.932.125)	(6.905.711.643)	(11.026.246.502)	(14.572.128.003)	(440.209.078)	78.106.697	(48.519.120.654)
Resultado bruto	5.025.428.375	2.737.330.568	4.213.037.562	2.134.755.463	152.102.314	78.106.697	14.340.760.979
Gastos de administración	(621.860.119)	-	-	-	(92.980.898)	(4.753.532.289)	(5.468.373.306)
Gastos de comercialización	(88.815.593)	(37.231.882)	(177.397.123)	(143.185.652)	(49.936.620)	(711.706.749)	(1.208.273.619)
Otros ingresos	-	-	-	3.662.138	-	63.936.863	67.599.001
Otros egresos	(130.128.286)	(90.012.790)	(69.432.675)	(34.274.341)	(14.575.622)	(212.160.889)	(550.584.603)
Resultados financieros	(72.338.305)	-	-	-	5.908.085	(2.907.694.727)	(2.974.124.947)
Resultados de la posición monetaria neta	683.545.604	-	-	-	4.711.364	(124.569.021)	563.687.947
Resultado inversiones en asociadas	21.727.870	808.409.653	-	-	-	-	830.137.523
Impuesto a las ganancias	(1.345.063.589)	(830.735.541)	(963.836.198)	(476.536.286)	9.359.365	2.082.528.384	(1.524.283.865)
Resultado del período	3.472.495.957	2.587.760.008	3.002.371.566	1.484.421.322	14.587.988	(6.485.091.731)	4.076.545.110
Otros resultados integrales (revalúo)	(14.578.247)	(10.084.118)	(7.778.530)	(3.839.750)	-	(14.479.853)	(50.760.498)
Otros resultados integrales	265.830.803	(18.869.011)	-	12.622.585	-	(1.063.278)	258.521.099
Ganancia / (Pérdida) del período	3.723.748.513	2.558.806.879	2.994.593.036	1.493.204.157	14.587.988	(6.500.634.862)	4.284.305.711

Firmado a los efectos de su identificación con nuestro informe de fecha 09 de febrero de 2024.


CROWE AR S.A.
C.P.C.E.R.N – RAP T° I F° 22

Por Comisión Fiscalizadora


RAÚL A. PRESA (Socio)
Contador Público (UBA)
C.P.C.E.R.N. T° XI – F° 172


Dr. VICENTE D. CAMPENNI
Gerente General


Lic. HUGO ALBANI
Presidente


CARLOS ALFREDO GARDELLA
Contador Público (U.N.C.)
C.P.C.E.R.N. T° VI F° 80
SINDICO

Firmado a efectos de su identificación
con informe del 09/02/2024

NOTAS A LOS ESTADOS FINANCIEROS INTERMEDIOS CONSOLIDADOS CONDENSADOS

Por el período de seis meses finalizado el 31 de diciembre de 2023,
comparativo con los períodos correspondientes
(Expresado en pesos argentinos)

NOTA 17 GANANCIA POR ACCIÓN

La Sociedad calcula la utilidad neta por acción ordinaria en base a la cantidad de acciones ordinarias en circulación durante cada ejercicio. Dado que la Sociedad no posee acciones preferidas ni deuda convertible en acciones, el resultado básico es igual al resultado diluido por acción.

	31/12/2023	31/12/2022
Resultado neto del período	5.252.129.184	4.075.782.012
Acciones en circulación	700.000	169.000
Utilidad neta por acción	7.503	24.117

NOTA 18 COMPROMISOS Y CONTINGENCIAS
18.1 Compromisos futuros

No existen compromisos futuros de significación asumidos por la Sociedad ni sus controladas que al cierre del período no sean pasivos.

NOTA 19 AVALES RECIBIDOS DE TERCEROS Y OTORGADOS
19.1 Aavales y garantías recibidas

	31/12/2023	30/6/2023
PROVINCIA DE RIO NEGRO	USD	USD
- Aval B.P.B.A. Contrato ATS Egipto	2.000.000	2.000.000
- Aval al Banco Galicia - Línea CDI	10.000.000	10.000.000
- Aval al Banco Galicia - Línea Financiera	15.000.000	10.000.000
HSBC BANK ARGENTINA SA	USD	USD
- Gtías. Holanda - Buena Ejecución - PT 995	16.554.600	16.335.900
BANCO PROVINCIA DE BUENOS AIRES	USD	USD
- Gtías. Argelia - Anticipo y Buena Ejecución - PT 890	8.680.860	8.671.075
- Gtías. Argelia - Anticipo y Buena Ejecución - PT 890 Fase II y D11-04	5.095.070	5.051.281
SECRETARÍA DE HACIENDA DE LA NACIÓN	USD	USD
- Aval al B.P.B.A. - Proyecto Argelia - PT 890	10.000.000	10.000.000
- Aval al B.P.B.A. - Proyecto Argelia - PT 890	5.000.000	5.000.000
- Aval al HSBC BANK - Proyecto Holanda	16.554.600	16.335.900
NACIONAL SEG / AMSTRUST	USD	USD
- Gtías. Bolivia - Anticipo y Buena Ejecución - PT 998	16.841.175	17.423.953

19.2 Aavales y garantías otorgadas

	31/12/2023	30/6/2023
SECRETARÍA DE HACIENDA DE LA NACIÓN	USD	USD
Cesión Contrato CNEA RA-10	16.554.600	16.335.900
Cesión Contrato ARSAT SG1	15.000.000	15.000.000
NACIONAL SEG / AMSTRUST	USD	USD
Emisión Pagarés a favor AMSTRUST	32.078.820	32.078.820

Firmado a los efectos de su identificación con nuestro informe de fecha 09 de febrero de 2024.

CROWE AR S.A.
C.P.C.E.R.N – RAP T° I F° 22

Por Comisión Fiscalizadora

RAÚL A. PRESA (Socio)
Contador Público (UBA)
C.P.C.E.R.N. T° XI – F° 172

Dr. VICENTE D. CAMPENNI
Gerente General

Lic. HUGO ALBANI
Presidente

CARLOS ALFREDO GARDELLA
Contador Público (U.N.C.)
C.P.C.E.R.N. T° VI F° 80
SINDICO

Firmado a efectos de su identificación
con informe del 09/02/2024



NOTAS A LOS ESTADOS FINANCIEROS INTERMEDIOS CONSOLIDADOS CONDENSADOS

Por el período de seis meses finalizado el 31 de diciembre de 2023,

comparativo con los períodos correspondientes

(Expresado en pesos argentinos)

NOTA 20 INFORMACIÓN ADICIONAL – Artículo 12° del Título IV. Capítulo III de la Normativa de la C.N.V.

De acuerdo a lo estipulado en el artículo 12° del Título IV, Capítulo III de las Normas de la Comisión Nacional de Valores (N.T. 2013), a continuación se detallan las Notas a los estados financieros consolidados que exponen la información solicitada por la Resolución.


Norma	Nota Relacionada
I. Cuestiones generales sobre la actividad de la sociedad:	
1. Regímenes jurídicos específicos y significativos que impliquen decaimientos o renacimientos contingentes de beneficios previstos por dichas disposiciones.	n/a
2. Modificaciones significativas en las actividades de la sociedad u otras circunstancias similares ocurridas durante los períodos comprendidos por los estados contables que afecten su comparabilidad con los presentados en períodos anteriores, o que podrían afectarla con los que habrán de presentarse en períodos futuros.	n/a
3. Clasificación de los saldos de créditos y deudas en las siguientes categorías:	Nota 4
a) De plazo vencido, con subtotales para cada uno de los cuatro (4) últimos trimestres y para cada año previo;	
b) Sin plazo establecido a la vista;	
c) A vencer, con subtotales para cada uno de los primeros cuatro (4) trimestres y para cada año siguiente.	
4. Clasificación de los créditos y deudas, de manera que permita conocer los efectos financieros que produce su mantenimiento. La misma debe posibilitar la identificación de:	Nota 4
a) Las cuentas en moneda nacional, en moneda extranjera y en especie;	
b) Los saldos sujetos a cláusulas de ajuste y los que no lo están;	
c) Los saldos que devengan intereses y los que no lo hacen.	
5. Detalle del porcentaje de participación en sociedades del artículo 33 de la Ley Nº 19.550 en el capital y en el total de votos. Además, saldos deudores y/o acreedores por sociedad y segregados del modo previsto en los puntos 3 y 4 anteriores.	Nota 1.2 / Nota 15.1
6. Créditos por ventas o préstamos contra directores, síndicos, miembros del consejo de vigilancia y sus parientes hasta el segundo grado inclusive. Para cada persona se indicará el saldo máximo habido durante el período (expresado en moneda de cierre), el saldo a la fecha del estado contable, el motivo del crédito, la moneda en que fue concedido y las cláusulas de actualización monetaria y tasas de interés aplicadas.	n/a
II. Inventario físico de los bienes de cambio:	
7. Periodicidad y alcance de los inventarios físicos de los bienes de cambio. Si existen bienes de inmovilización significativa en el tiempo, por ejemplo más de un año, indicar su monto y si se han efectuado las provisiones que correspondan.	<u>Periodicidad:</u> Trimestral. <u>Alcance:</u> Bienes no incluidos bajo contratos de Construcción. <u>Bienes de inmovilización significativa en el tiempo:</u> n/a

Firmado a los efectos de su identificación con nuestro informe de fecha 09 de febrero de 2024.

CROWE AR S.A.
C.P.C.E.R.N – RAP T° I F° 22

Por Comisión Fiscalizadora


RAÚL A. PRESA (Socio)
 Contador Público (UBA)
 C.P.C.E.R.N. T° XI – F° 172


Dr. VICENTE D. CAMPENNI
 Gerente General


Lic. HUGO ALBANI
 Presidente


CARLOS ALFREDO GARDELLA
 Contador Público (U.N.C.)
 C.P.C.E.R.N. T° VI F° 80
 SINDICO

Firmado a efectos de su identificación con informe del 09/02/2024

NOTAS A LOS ESTADOS FINANCIEROS INTERMEDIOS CONSOLIDADOS CONDENSADOS

Por el período de seis meses finalizado el 31 de diciembre de 2023,

comparativo con los períodos correspondientes

(Expresado en pesos argentinos)

NOTA 20 INFORMACIÓN ADICIONAL – Artículo 12° del Título IV. Capítulo III de la Normativa de la C.N.V. (Cont.)


Norma	Nota Relacionada
III. Valores corrientes:	
8. Fuentes de los datos empleados para calcular los valores corrientes utilizados para valuar bienes de cambio, bienes de uso y otros activos significativos. Como excepción, es admisible para los bienes de cambio el costo de última compra reexpresado al cierre del período.	Nota 7/ Nota 8/ Nota 9/ Nota 10
Bienes de Uso:	
9. En el caso de existir bienes de uso revaluados técnicamente, indicar el método seguido para calcular la desafectación del ejercicio de la "reserva por revalúo técnico" cuando parte de ella hubiera sido reducida previamente para absorber pérdidas.	Nota 9
10. Deberá informarse el valor total consignado en el balance de los bienes de uso sin usar por obsoletos.	n/a
IV. Participaciones en otras sociedades:	
11. Participaciones en otras sociedades en exceso de lo admitido por el artículo 31 de la Ley Nº 19.550 y planes para regularizar la situación.	n/a
V. Valores recuperables:	
12. Criterios seguidos para determinar los "valores recuperables" significativos de bienes de cambio, bienes de uso y otros activos, empleados como límites para sus respectivas valuaciones contables.	Nota 7/ Nota 8/ Nota 9/ Nota 10
VI. Seguros:	
13. Seguros que cubren los bienes tangibles. Para cada grupo homogéneo de los bienes se consignarán los riesgos cubiertos, las sumas aseguradas y los correspondientes valores contables.	Nota 9.3 Seguros
VII. Contingencias positivas y negativas:	
14. Elementos considerados para calcular las provisiones cuyos saldos, considerados individualmente o en conjunto, superen el dos por ciento (2%) del patrimonio.	Nota 4
15. Situaciones contingentes a la fecha de los estados contables cuya probabilidad de ocurrencia no sea remota y cuyos efectos patrimoniales no hayan sido contabilizados, indicándose si la falta de contabilización se basa en su probabilidad de concreción o en dificultades para la cuantificación de sus efectos.	n/a
VIII. Adelantos irrevocables a cuenta de futuras suscripciones:	
16. Estado de la tramitación dirigida a su capitalización.	n/a
17. Dividendos acumulativos impagos de acciones preferidas.	n/a
18. Condiciones, circunstancias o plazos para la cesación de las restricciones a la distribución de los resultados no asignados, incluyendo las que se originan por la afectación de la reserva legal para absorber pérdidas finales y aún están pendientes de reintegro.	n/a

Firmado a los efectos de su identificación con nuestro informe de fecha 09 de febrero de 2024.

CROWE AR S.A.
C.P.C.E.R.N – RAP T° I F° 22

Por Comisión Fiscalizadora


RAÚL A. PRESA (Socio)
 Contador Público (UBA)
 C.P.C.E.R.N. T° XI – F° 172


Dr. VICENTE D. CAMPENNI
 Gerente General


Lic. HUGO ALBANI
 Presidente


CARLOS ALFREDO GARDELLA
 Contador Público (U.N.C.)
 C.P.C.E.R.N. T° VI F° 80
SINDICO

Firmado a efectos de su identificación con informe del 09/02/2024



NOTAS A LOS ESTADOS FINANCIEROS INTERMEDIOS CONSOLIDADOS CONDENSADOS

Por el período de seis meses finalizado el 31 de diciembre de 2023,

comparativo con los períodos correspondientes

(Expresado en pesos argentinos)

NOTA 21 HECHOS POSTERIORES

No existen otros hechos posteriores que hayan ocurrido entre el 31 de diciembre de 2023 y la fecha de autorización de los presentes Estados Financieros (ver nota 2.2), que afecten significativamente la situación patrimonial, los resultados de las operaciones y los flujos de efectivo de la sociedad.

Firmado a los efectos de su identificación con nuestro informe de fecha 09 de febrero de 2024.

CROWE AR S.A.
C.P.C.E.R.N. – RAP T° I F° 22

Por Comisión Fiscalizadora

RAÚL A. PRESA (Socio)
Contador Público (UBA)
C.P.C.E.R.N. T° XI – F° 172

Dr. VICENTE D. CAMPENNI
Gerente General

Lic. HUGO ALBANI
Presidente

CARLOS ALFREDO GARDELLA
Contador Público (U.N.C.)
C.P.C.E.R.N. T° VI F° 80
SINDICO

Firmado a efectos de su identificación
con informe del 09/02/2024



Tecnología Argentina para el mundo
Domicilio Legal: Comandante Luis Piedrabuena 4950
San Carlos de Bariloche – Provincia de Río Negro
Nro. de Registro en la Inspección General de Personas Jurídicas: 382

RESEÑA INFORMATIVA **SOBRE LOS ESTADOS FINANCIEROS INTERMEDIOS AL 31 DE DICIEMBRE DE 2023**

1. Actividades de la Sociedad

A continuación, se presenta una breve descripción de los hechos más relevantes y de las actividades desarrolladas por la empresa durante el ejercicio finalizado el 31 de diciembre de 2023.

1.2 Del ejercicio

Durante el ejercicio, las ventas estuvieron concentradas en las áreas Nuclear y Gobierno, seguidas por las áreas SIT y Espacial. En cuanto a la distribución del volumen total de ventas, se repartieron un 60% destinado al mercado local y un 40% al mercado de exportación.

1.2 Áreas Productivas

1.2.1 Área Nuclear

Proyectos Nacionales

- a) Comisión Nacional de Energía Atómica (CNEA) – REACTOR RA-10
Con el objetivo de continuidad en la ejecución de las tareas relativas al proyecto de construcción del reactor multipropósito RA10, se concretó la actualización del cronograma de proyecto y ello quedó plasmado con la firma de una nueva adenda, bajo el convenio vigente. Conjuntamente, INVAP y CNEA se encuentran gestionando soluciones para poder mitigar los impactos que presenta el contexto nacional e internacional a fin de minimizar el impacto sobre el avance de las obras.
- b) CNEA – PROYECTO ALFA
Conforme a requerimiento del cliente, INVAP elaboró y puso a consideración de CNEA el Acuerdo Específico N°3 (AEIII) que incluye cambios programáticos acordados con el cliente.
- c) CNEA – Laboratorio LASIE – Etapa 2
En la actualidad se está trabajando junto a CNEA en la readecuación del plan de trabajo a fin de dar continuidad a las tareas en la tecnología del láser criogénico.
- d) CNEA – PLANTA DE PRODUCCIÓN DE RADIOISÓTOPOS DE FISIÓN – PPRF+
Iniciaron las tareas del Acuerdo Específico del año 2023 para la ejecución del diseño conceptual de la Planta de Producción de Mo-99 / I-131 por fisión. El I-131 y Mo-99 son radioisótopos para diagnóstico y tratamiento de cáncer y la planta se construirá como anexo al actual edificio del Reactor Argentino RA10 y tendrá una capacidad de 2500 Ci por semana. Adicionalmente el contrato incluye la provisión de equipos de prueba para la planta actual, que impactaran en mejoras sobre el proceso productivo de la nueva planta.

Proyectos Internacionales

- a) King Abdulaziz City for Science and Technology (Arabia Saudita) – Reactor de Investigación LPRR
Se estima concretar el hito Puesta en Marcha durante la segunda mitad de 2025, conforme a los avances de la obra civil a cargo del cliente, la cual viene presentando algunas demoras. Continúa en negociación la firma de un nuevo contrato con el cliente. A fin de acompañar estas actividades se está gestionando la apertura de una nueva sucursal de INVAP en Arabia Saudita.
- b) Centre de Recherche Nuclearire de Draria (Argelia) – Modernización reactor NUR y Planta de Radioisótopos
Continúan las negociaciones para confeccionar una adenda contractual con el cliente, referidas principalmente a dar continuidad al proyecto de modernización del reactor NUR.
- c) República de la India – Planta de Radioisótopos
El proyecto se encuentra en la última etapa contractual correspondiente al período de garantía, a fin de alcanzar la Recepción Definitiva



Tecnología Argentina para el mundo
Domicilio Legal: Comandante Luis Piedrabuena 4950
San Carlos de Bariloche – Provincia de Río Negro
Nro. de Registro en la Inspección General de Personas Jurídicas: 382

RESEÑA INFORMATIVA **SOBRE LOS ESTADOS FINANCIEROS INTERMEDIOS AL 31 DE DICIEMBRE DE 2023**

1.2.1 Área Nuclear (cont.)

- d) PALLAS Foundation (Países Bajos) – Reactor Pallas
Las tareas vinculadas a la Ingeniería de Detalle, iniciada en abril 2022, se ejecutan de acuerdo al cronograma previsto, habiéndose concretado el hito PDR (Preliminary Design Review por sus siglas en inglés) en Países Bajos.
- e) ANSTO- Australian Nuclear Science and Technology Organisation (Australia) – SPARE
Continúan las tareas de fabricación de componentes en los talleres de fabricación de INVAP en Bariloche.

1.2.2 Área Espacial

Proyectos Nacionales

- a) Comisión Nacional de Actividades Espaciales (CONAE) – SABIA-MAR
Están finalizando las tareas de fabricación de unidades que formarán parte del modelo de vuelo del satélite SABIA-MAR. Actualmente se están ejecutando ensayos funcionales y ambientales de las partes que ya terminaron la fabricación, previamente a su integración a nivel de módulo de servicios o carga útil para el modelo de vuelo. Durante el 2024 se prevé la integración completa de ambos módulos (servicios y cargas útiles) en sí mismos con la respectiva ejecución de ensayos funcionales.
- b) ARSAT – Soporte a operaciones de ARSAT 1 y 2
El soporte a las operaciones de los satélites ARSAT-1 y ARSAT-2 se desarrolla con normalidad.
- c) ARSAT – Satélite de comunicaciones SG1
Las tareas de Ingeniería de Detalle avanzan según el plan y, paralelamente a ello, la adquisición de los suministros necesarios para las siguientes fases del proyecto también avanza según cronograma. Se iniciaron las CDR (Critical Design Review, por sus siglas en inglés) de determinados subsistemas. Por su parte, la CDR del segmento de vuelo se llevará a cabo en la segunda mitad de 2024.
- d) CONAE – SAOCOM 2
Se realizó el hito PDR (Preliminary Design Review, por sus siglas en inglés) de la plataforma de servicios. Continúa la etapa de Ingeniería Básica del MTR (Módulo de Transmisión de Recepción) y del rediseño de la nueva electrónica para el SAR (Synthetic Aperture Radar, por sus siglas en inglés).
Durante el 2024 se espera concretar el hito del PDR SP (Service Platform Preliminary Design Review), que finaliza la ingeniería básica de la plataforma del satélite. Se está trabajando en la elaboración de un prototipo de la electrónica central, correspondiente a la carga útil del SAOCOM-2. La necesidad del prototipo surge con la incorporación de nuevas tecnologías (Software Defined Radio), respecto a las usadas en los satélites SAOCOM 1ª y 1B, lo cual representa un salto tecnológico de importancia.
- e) CONAE – SAOCOM – Soporte a operaciones en vuelo
Las actividades de soporte a las operaciones de los satélites SAOCOM-1ª y SAOCOM-1B continúan con normalidad. La extensión de la vigencia del contrato actual permite la continuidad de las actividades mientras paralelamente se negocia la extensión de la provisión del servicio.
- f) CONAE – Centro de ensayo de motores y componentes
El objetivo del contrato es el desarrollo de la Ingeniería Conceptual, Básica y primera etapa de Ingeniería de Detalle del Centro de Ensayos de Motores y Componentes. El centro de ensayos estará ubicado en Capetina, formando parte del centro espacial Punta Indio, en la Provincia de Buenos Aires, y consta de los siguientes elementos principales: BEB – Banco de Ensayos de Bombas cuyo objetivo es ensayar la TBB (turbo bomba) del motor MCA3 de eje único, así como también cada uno de los componentes. BELD – Banco de Ensayos de Encendido de Larga Duración, cuyo objeto es ensayar un motor del tipo MCA3 de manera individual con y sin Turbobomba (dispuestos



Tecnología Argentina para el mundo
Domicilio Legal: Comandante Luis Piedrabuena 4950
San Carlos de Bariloche – Provincia de Río Negro
Nro. de Registro en la Inspección General de Personas Jurídicas: 382

RESEÑA INFORMATIVA **SOBRE LOS ESTADOS FINANCIEROS INTERMEDIOS AL 31 DE DICIEMBRE DE 2023**

1.2.2 Área Espacial (Cont.)

en posición horizontal). IGS – Infraestructura General del Sitio, que completa las capacidades brindando aquellos servicios de soporte necesarios para llevar a cabo sus respectivas misiones.

La ejecución general de las tareas del proyecto avanza según cronograma. Se planifica completar la fase de Ingeniería Básica del Banco de Bombas, Banco de Ensayos de Larga Duración y la Infraestructura General de Sitio en el primer semestre del 2024.

Proyectos Internacionales

- a) GSATCOM (Turquía) – Satélites SmallGEO
Hacia finales del año 2023 se logró exitosamente la Revisión Crítica de Diseño, de esta manera se dio por concluida la etapa de Ingeniería de Detalle y avanzan las siguientes etapas según cronograma.
- b) INPE (Brasil) – MTR y TAM
Recientemente se suscribió un contrato con el Instituto Nacional de Pesquisas Espaciais (INPE) de Brasil por la provisión de componentes de vuelo para el satélite brasileiro AMAZONIA 1B.

1.2.3 Área de Gobierno

Proyectos Nacionales

- a) Empresa Argentina de Navegación Aérea (EANA) – Radar Secundario RSMA.
Se encuentra en operación el RSMA-S instalado en el aeródromo de la ciudad de Paraná, el primero con modo S de los 23 los radares RSMA de la red, los cuales presentan alta disponibilidad operativa. Con la incorporación del modo S se alcanza la máxima exigencia normativa para estos sistemas, permitiendo la operación en entornos de tráfico aéreo de alta densidad.
- b) EANA – Mantenimiento
Continúa la ejecución del convenio por el mantenimiento de los 22 radares suscripto en julio 2022 que cuenta con un plazo de ejecución de 42 meses. El mismo es complementario al denominado Programa de Modernización y Ampliación del Sistema de Vigilancia Aérea (MSVA) suscripto con EANA.
- c) EANA – Modernización y ampliación del Sistema de Vigilancia Aérea
Avanzan con normalidad las tareas vinculadas al denominado Programa EANA, un proyecto de modernización y ampliación del sistema de vigilancia aérea civil, que alcanza: la actualización e incorporación de funcionalidad ADS-B en 22 estaciones de radares secundarios, la provisión de 3 estaciones de vigilancia que contarán con radar primario así como radar secundario y ADS-B, la provisión de 2 nuevas estaciones radar que contarán con radar secundario y ADS-B, la provisión de 5 estaciones ADS-B stand-alone y de 2 nuevos radomos para radares secundarios. El acuerdo, firmado en julio 2022, prevé un plazo de ejecución de 45 meses.

Se encuentran en etapa de integración las nuevas electrónicas de los radares. En noviembre 2023 se concluyó exitosamente, junto con el cliente, la primera FAT (ensayos en fábrica).
- d) Fuerza Aérea Argentina – Radar Primario Argentino Serie 1 (6 radares) y Serie 2 (6 radares)
En lo relativo al contrato de Serie 1, se trabaja en las etapas finales de contrato, restando las entregas definitivas de los últimos radares que serán instalados en las infraestructuras construidas en el marco del contrato de la Serie 2. Luego de la recepción del pórtilo (equipo necesario para el montaje del radar en torre con radomo), se instaló el radar en el Litoral Argentino, se realizaron ensayos de liberación y ya se encuentra operativo dentro del sistema de la Fuerza Aérea Argentina.



Tecnología Argentina para el mundo

Domicilio Legal: Comandante Luis Piedrabuena 4950

San Carlos de Bariloche – Provincia de Río Negro

Nro. de Registro en la Inspección General de Personas Jurídicas: 382

RESEÑA INFORMATIVA

SOBRE LOS ESTADOS FINANCIEROS INTERMEDIOS AL 31 DE DICIEMBRE DE 2023

1.2.3 Área de Gobierno (cont.)

En lo relativo a las infraestructuras del contrato Serie 2, se encuentra en etapa final la última de infraestructura relativa a los radares los RPA240.

Respecto de los radares de nueva generación RPA200, se está ejecutando la fase final de ingeniería de detalle y continúa la adquisición de suministros para fabricación. Dentro de las actividades programadas para este contrato, se incluye la construcción de infraestructuras para los radares RPA200, la ejecución de un simulador de datos radar, de un centro de comando y control y un centro de mantenimiento.

e) Fuerza Aérea Argentina – RAXA-POD

Continúa la ejecución del plan de desarrollo de un prototipo del radar AESA aerotransportado, multiplataforma para aeronaves de ala fija y rotativa, tripuladas y no tripuladas, en conjunto entre la Fuerza Aérea Argentina y la Armada Argentina. Se encuentra en ejecución a un 90% el MET-2 (Modelo de Evaluación Tecnológica), a la espera de la recepción de compras del exterior para concluir el mismo y realizar los primeros vuelos en la plataforma Pucará. El producto es una evolución del desarrollo tecnológico propio "RAXA".

En este marco, avanza la ejecución de la segunda etapa del desarrollo del sistema RAXA POD, que tiene por objeto proveer dos radares aerotransportados, uno con antena pasiva y otro con antena AESA (este último en carácter de demostrador tecnológico). Dicha etapa alcanza el desarrollo de un prototipo operativo del POD ISR, que contiene un radar SAR/GMTI/AMTI, un sistema electroóptico en espectro visible e infrarrojo, un sistema de Comunicaciones Aire/Tierra y un Sistema de Misión.

f) Armada Argentina – Radar de vigilancia RMF-200N

El contrato con la Armada Argentina, por la provisión de un modelo de pre-serie de un radar naval de vigilancia aérea y de superficie RMF200N, se ejecuta con normalidad.

Paralelamente, y ante la necesidad planteada por el cliente, en diciembre 2023 se instaló un radar primario en el rompehielos Almirante Irizar, encontrándose ya en campaña Antártica. El mismo será reemplazado oportunamente por el RMF200N.

g) Ejército Argentino – Radar Primario Argentino RPA-200M y Radares tácticos de defensa antiaérea RMF-200V

Se encuentran en ejecución según cronograma, los dos contratos con el Ejército Argentino. El primero para la provisión de dos radares móviles de vigilancia aérea RPA-200M así como también de un simulador de entrenamiento y elementos logísticos. El segundo para el desarrollo y provisión de un sistema de radares tácticos antiaéreos compuesto por 3 radares RMF-200V.

h) Secretaría de Infraestructura y Política Hídrica – Fabricación y mantenimiento de radares meteorológicos

Dentro del Sistema SINARAME se encuentran operativos los 11 radares fabricados en el marco del primer y segundo contrato, instalados en las provincias de Córdoba, Buenos Aires, Chaco, Misiones, Formosa, Neuquén, San Luis, Santiago del Estero y Tierra del Fuego.

Se encuentra en ejecución el contrato por la Etapa III de la Red Nacional de Radares Meteorológicos (SINARAME) que incluye la provisión de diez (10) radares meteorológicos, las infraestructuras completas (obra civil y eléctrica) y los radomos para la protección de las antenas, entre otras provisiones. Luego de concluir la construcción de 7 torres, en 5 de ellas se instalaron los correspondientes meteorológicos. Nos encontramos a la espera de definiciones de energía y conectividad en los sitios por parte del cliente para poner en marcha los mismos.



Tecnología Argentina para el mundo
Domicilio Legal: Comandante Luis Piedrabuena 4950
San Carlos de Bariloche – Provincia de Río Negro
Nro. de Registro en la Inspección General de Personas Jurídicas: 382

RESEÑA INFORMATIVA **SOBRE LOS ESTADOS FINANCIEROS INTERMEDIOS AL 31 DE DICIEMBRE DE 2023**

1.2.3 Área de Gobierno (cont.)

Por otro lado, se encuentra en ejecución el segundo contrato por servicios de Operación y Mantenimiento a la red de radares meteorológicos y el Centro de Operaciones.

Los mencionados contratos fueron firmados con la Secretaría de Infraestructura y Política Hídrica (SIPH), perteneciente al Ministerio de Obras Públicas de la Nación. Por su parte, uno de los principales usuarios del sistema es el Servicio Meteorológico Nacional (SMN) perteneciente al Ministerio de Defensa de la Nación.

- i) Gobierno de la Provincia de Santa Fé y Armada Argentina – Sistema RUAS 160 (helicópteros no tripulados)
Se encuentra en fase de ensayos de vuelo el MET III (Modelo de Evaluación Tecnológica) del sistema RUAS para la Armada Argentina.
El contrato de provisión de sistemas similares para la provincia de Santa Fe se encuentra en renegociación.

Proyectos Internacionales

- a) Jampur International – Radares RPA 200MC (Nigeria)
Luego del primer embarque vinculado al contrato, continúan en ejecución las tareas de integración. Por otro lado, INVAP continúa ejecutando la ingeniería y producción para completar la segunda entrega.

1.2.4 Área SIT

Proyectos Nacionales

- a) CNEA-Centros Médicos en Argentina

CEARP (Centro Argentino de Protonterapia), Ciudad Autónoma de Buenos Aires

Se están finalizando las tareas en el área convencional y se encuentra en estado avanzado la instalación de los equipos mientras que se llevan adelante tareas de finalización y puesta en marcha de servicios.

Centro de Radioterapia y Medicina Nuclear de Bariloche:

Se encuentra operativo en sus áreas de medicina nuclear y radioterapia. En el área de radiofarmacia continúan los trabajos en el edificio, fundamentalmente en algunos servicios del mismo, a modo de cumplimentar las exigencias de las autoridades regulatorias, previo al inicio de la puesta en marcha. Se estima finalizar con la activación de la ventilación a finales de marzo 2024.

CMNyR CABIN, Comodoro Rivadavia

El proyecto se encuentra en su etapa final. El equipamiento médico ya está siendo utilizado en diagnóstico y tratamiento. Finalizó la instalación y puesta en marcha de todos los servicios y se concretó la puesta en marcha en frío de braquiterapia. Se hicieron trabajos de actualización de los LINACS e incorporación de algunas facilidades solicitadas por el usuario final.

Centro de Medicina Nuclear y Radioterapia ("CMNyR"), Rio Gallegos

A partir de la recepción provisoria por parte de CNEA, el centro se encuentra realizando tratamiento a pacientes y servicio de diagnóstico. Se llevan adelante las tareas de ingeniería pendientes en el área de radiofarmacia y han comenzado las actividades de reacondicionamiento de la obra civil y servicios.

Centro de Radioterapia, Santa Rosa

Luego de la definición por parte del cliente de avanzar con el área de radioterapia comenzaron a ejecutarse las tareas a tal efecto. Por otro lado, el cliente comunicó formalmente la decisión de instalar el equipamiento de radiofarmacia adquirido a INVAP en la Provincia de Mendoza, el cual fue trasladado y puesto a disposición de FUESMEN (Fundación Escuela de Medicina Nuclear de Mendoza). Adicional a lo anterior, se pondrá en marcha el



Tecnología Argentina para el mundo

Domicilio Legal: Comandante Luis Piedrabuena 4950

San Carlos de Bariloche – Provincia de Río Negro

Nro. de Registro en la Inspección General de Personas Jurídicas: 382

RESEÑA INFORMATIVA

SOBRE LOS ESTADOS FINANCIEROS INTERMEDIOS AL 31 DE DICIEMBRE DE 2023

1.2.4 Área SIT (cont.)

área de radioterapia mediante tres contratos complementarios entre sí, en el cual se dio inicio a las tareas de actualización y adecuación.

CMNyR, Pergamino

Luego de que el centro fuera recepcionado por CNEA, y encontrándose prestando servicios médicos desde 2020, INVAP finalizó la ejecución de trabajos adicionales derivados de la provisión principal. Se encuentran pendientes algunas tareas de capacitación y cierre definitivo del proyecto.

Fundación Escuela de Medicina Nuclear (FUESMEN)

Se firmó un acuerdo para la prestación del servicio de ingeniería y ejecución de tareas de obra civil para la provisión del servicio de radiofarmacia. En este último período se hizo el ingreso de autónoma. Se encontrará listo para su puesta en marcha hacia mediados del 2024.

Hospital Garrahan

Se firmó recientemente un contrato con CNEA para la renovación y reequipamiento de las áreas de Medicina Nuclear y Radioterapia del Hospital de Pediatría Dr. Juan P. Garrahan en la Ciudad Autónoma de Buenos Aires. Actualmente el proyecto se encuentra en etapa de ingeniería.

Centro de medicina nuclear y radioterapia C.O.E.

Hacia finales del año 2023 se celebró un contrato con CNEA para la construcción de un nuevo servicio de Medicina Nuclear y Radioterapia con área de resonancia en el Centro Oncológico de Excelencia de La Plata. Se están comenzando tareas correspondientes al estudio de suelo, relevamiento topográfico inicial del lugar, y determinados trabajos de ingeniería civil.

Provincia de Formosa, Centros de medicina nuclear

A la fecha se entregó lo comprometido al área PET (tomografía de emisión de positrones, por sus siglas en inglés) y están finalizadas las tareas de ingeniería del sector SPECT (tomografía computarizada por emisión de fotón único, por sus siglas en inglés). Se está negociando una segunda etapa que alcance la provisión de ingeniería del sector de radiofarmacia.

b) Gobierno de la Ciudad Autónoma de Buenos Aires – Hospital Marie Curie

Se concretó la firma de un acuerdo con el Ministerio de Salud del Gobierno de la Ciudad de Buenos Aires para la provisión, instalación y puesta en funcionamiento de un acelerador lineal para el Hospital de Oncología Marie Curie. Se realizaron trabajos de demolición y se lanzó la compulsa para las obras civiles como parte de las tareas programadas según cronograma.

c) Otros Proyectos

Ministerio de Ciencia, Tecnología e Innovación de la Nación – Proyecto Llama

Continúan las tareas previas de ingeniería de montaje y se ha logrado un avance importante en lo correspondiente a la parábola (antena desde la cual se captará la señal). Se logró un acuerdo con el cliente de una segunda etapa del contrato que tendrá por alcance la revisión y generación de documentos de integración, así como también el testeado y prueba de componentes.

Subsecretaría de Pesca y Acuicultura, Ministerio de Agricultura, Ganadería y Pesca de la Nación

Se presentó la propuesta de la Fase 2 para su evaluación por parte del Ministerio, la cual comprende especificación del sistema, desarrollo del software de a bordo para detección automática de eventos, armado de un prototipo y colaboración en el despliegue efectivo en la flota pesquera.



Tecnología Argentina para el mundo
Domicilio Legal: Comandante Luis Piedrabuena 4950
San Carlos de Bariloche – Provincia de Río Negro
Nro. de Registro en la Inspección General de Personas Jurídicas: 382

RESEÑA INFORMATIVA **SOBRE LOS ESTADOS FINANCIEROS INTERMEDIOS AL 31 DE DICIEMBRE DE 2023**

1.2.4 Área SIT (cont.)

Secretaría de Pesca de la Provincia de Río Negro

Concluyó la campaña de toma de datos de video y se elaboró el informe final de la primera fase del proyecto. Se analiza junto al cliente la realización de una segunda etapa que implicaría la ingeniería y despliegue de un sistema de fiscalización.

Provincia de Santa Fe, Inhibidores de celulares para Unidad Penitenciaria Piñero (Ciudad de Rosario)

Finalizaron las tareas de instalación de los inhibidores y la recepción de los mismos por parte del cliente. Se estima contar con la Recepción Definitiva durante el primer trimestre 2024.

Proyectos Internacionales

a) ABEN, Bolivia – Centros de Medicina Nuclear para Diagnóstico y Tratamiento Oncológico

Los tres centros de medicina El Alto, Santa Cruz de la Sierra y La Paz se encuentran operativos. Luego de cumplir satisfactoriamente los puntos relevados en las inspecciones realizadas por el cliente, se obtuvo la recepción provisoria de la obra civil y de los equipos provistos en ambos centros. Particularmente, en La Paz, se están revisando los términos relativos al acta provisoria y las acciones a concretar.

1.3 Hechos posteriores

No existen hechos posteriores significativos para mencionar.

2. Estructura Patrimonial y de Resultados comparativa

La CNV ha emitido la Resolución General 777/2018 mediante la cual establece que las sociedades emisoras deberán aplicar el método de reexpresión de estados financieros en moneda homogénea, conforme lo establecido por la Norma Internacional de Contabilidad N° 29 (NIC 29), siendo su aplicación obligatoria para aquellos estados financieros anuales, por períodos intermedios o especiales, que cierren a partir del 31 de diciembre de 2018.

2.1 Estructura Patrimonial*

ESTRUCTURA PATRIMONIAL	31/12/2023	31/12/2022	31/12/2021	31/12/2020	31/12/2019
Activo corriente	131.304.220.670	113.177.506.974	107.222.352.955	94.408.994.902	108.998.482.669
Activo no corriente	60.209.681.134	45.351.489.744	46.652.444.564	48.558.329.432	49.097.554.802
Total del Activo	191.513.901.804	158.528.996.717	153.874.797.519	142.967.324.334	158.096.037.471
Pasivo corriente	105.983.719.296	88.693.936.655	89.273.206.264	90.820.204.148	103.755.196.859
Pasivo no corriente	19.583.947.318	19.520.701.062	19.748.150.709	8.631.152.202	9.845.615.987
Total del Pasivo	125.567.666.614	108.214.637.716	109.021.356.973	99.451.356.350	113.600.812.846
Patrimonio Neto Controlante	65.750.020.157	50.075.381.518	44.635.973.544	43.304.246.613	44.241.633.911
Patrimonio Neto no Controlante	196.215.033	238.977.483	217.467.003	211.721.371	253.590.714
Patrimonio Neto Total	65.946.235.190	50.314.359.001	44.853.440.547	43.515.967.984	44.495.224.624
Total Pasivo más Patrimonio Neto	191.513.901.804	158.528.996.717	153.874.797.519	142.967.324.334	158.096.037.471

(*) Información elaborada de acuerdo a lo previsto por la RG 777/2018 de CNV, expresada en moneda de cierre.



Tecnología Argentina para el mundo
 Domicilio Legal: Comandante Luis Piedrabuena 4950
 San Carlos de Bariloche – Provincia de Río Negro
 Nro. de Registro en la Inspección General de Personas Jurídicas: 382

RESEÑA INFORMATIVA
SOBRE LOS ESTADOS FINANCIEROS INTERMEDIOS AL 31 DE DICIEMBRE DE 2023

2.2 Estructura de Resultados*

ESTRUCTURA DE RESULTADOS	31/12/2023	31/12/2022	31/12/2021	31/12/2020	31/12/2019
Resultado operativo o de explotación (de operaciones que continúan)	14.880.903.855	7.664.114.054	4.413.336.872	4.631.132.794	13.077.758.271
Resultados financieros	-6.359.737.195	-1.580.299.477	838.906.963	256.505.636	-3.629.333.505
Otros resultados del ejercicio	-606.583.839	-482.985.602	-992.574.793	-2.502.103.084	-375.154.383
Resultado neto del ejercicio de operaciones que continúan, antes de impuestos a las ganancias Ganancia/(Pérdida)	7.914.582.821	5.600.828.975	4.259.669.042	2.385.535.345	9.073.270.383
Impuesto a las ganancias	-2.673.879.467	-1.524.283.865	-1.694.328.561	-1.403.017.333	-4.690.979.566
Resultado neto del ejercicio de operaciones que continúan, luego de impuestos a las ganancias Ganancia/(Pérdida) A)	5.240.703.354	4.076.545.110	2.565.340.481	982.518.012	4.382.290.817
Resultado neto del ejercicio Ganancia/(Pérdida) C) C)=A)+B)	5.240.703.354	4.076.545.110	2.565.340.481	982.518.012	4.382.290.817
Otro resultado integral luego de impuesto a las ganancias Ganancia/(Pérdida) D)	6.818.582.531	207.760.601	-2.099.472.192	376.507.895	859.253.690
Resultado integral total del ejercicio C)+D)	12.059.285.885	4.284.305.711	465.868.289	1.359.025.907	5.241.544.507

(* Información elaborada de acuerdo a lo previsto por la RG 777/2018 de CNV, expresada en moneda de cierre.

2.3 Estructura de Flujo de Efectivo comparativa*

ESTADO DE FLUJO DE EFECTIVO	31/12/2023	31/12/2022	31/12/2021	31/12/2020	31/12/2019
Fondos generados por (aplicados a) las actividades operativas	11.868.414.780	2.650.822.416	5.964.402.464	7.828.025.477	12.511.207.069
Fondos generados por (aplicados a) las actividades de inversión	-2.671.532.374	-1.944.237.781	-4.626.381.093	-1.711.001.291	-2.812.559.876
Fondos generados por (aplicados a) las actividades de financiación	-1.580.627.276	2.848.750.648	-5.076.793.326	-7.356.458.615	-11.741.729.236
Total de fondos generados (o aplicados) durante el período	7.616.255.130	3.555.335.283	-3.738.771.955	-1.239.434.429	-2.043.082.043

(* Información elaborada de acuerdo a lo previsto por la RG 777/2018 de CNV, expresada en moneda de cierre.

3. Información Estadística*

Ventas por Area de Negocio	31/12/2023	31/12/2022	31/12/2021	31/12/2020	31/12/2019
Ventas del área SIT	10.770.105.152	16.706.883.466	15.646.646.374	8.522.470.246	24.993.132.792
Ventas del área Nuclear	32.555.441.771	20.678.360.500	18.753.556.536	16.998.290.309	28.055.238.457
Ventas del área Espacial	8.331.724.090	9.643.042.211	7.080.371.803	6.839.886.624	9.454.947.862
Ventas del área Gobierno	15.242.439.999	15.239.284.064	3.720.556.738	4.212.183.204	7.175.469.968
Resto	474.885.583	592.311.392	600.678.973	152.117.851	488.918.470
Total Ventas del ejercicio	67.374.596.595	62.859.881.633	45.801.810.424	36.724.948.234	70.167.707.549
Mercado local	60%	56%	49%	46%	34%
Exportación	40%	44%	51%	54%	66%

(* Información elaborada de acuerdo a lo previsto por la RG 777/2018 de CNV, expresada en moneda de cierre.



Tecnología Argentina para el mundo
Domicilio Legal: Comandante Luis Piedrabuena 4950
San Carlos de Bariloche – Provincia de Río Negro
Nro. de Registro en la Inspección General de Personas Jurídicas: 382

RESEÑA INFORMATIVA **SOBRE LOS ESTADOS FINANCIEROS INTERMEDIOS AL 31 DE DICIEMBRE DE 2023**

4. Índices comparativos*

Ratios (fórmula de cálculo)	31/12/2023	31/12/2022	31/12/2021	31/12/2020	31/12/2019
Liquidez (Activo Corriente / Pasivo Corriente)	124%	128%	120%	104%	105%
Solvencia (Patrimonio Neto Total / Pasivo Total)	53%	46%	41%	44%	39%
Inmovilización del Capital (Activo no Corriente / Activo Total)	31%	29%	30%	34%	31%

(*) Información elaborada de acuerdo a lo previsto por la RG 777/2018 de CNV, expresada en moneda de cierre.

El semestre bajo análisis refleja el impacto que las variables macroeconómicas (tasas de interés, inflación y tipo de cambio) generan sobre la operación y el resultado de INVAP. La marcada devaluación hacia finales de 2023 permite que los ingresos de exportación sean un importante punto de apoyo al capital de trabajo de INVAP y ello se ve reflejado también en la reducción de los índices de endeudamiento destinados a capital de trabajo.

Sin embargo, el alto grado de exposición de los contratos nacionales ante la inflación, devaluación y las nuevas condiciones normativas sobre las importaciones, genera la necesidad de obtener en tiempo y forma las redeterminaciones de precio previstas contractualmente, así como también, en los casos que corresponda, generar el espacio a la renegociación de los contratos de manera que se puedan adecuar al contexto económico actual. Todo ello, en resguardo de la ecuación económica-financiera de los contratos en ejecución.

5. Perspectivas y oportunidades

Se transcriben a continuación las perspectivas más relevantes en las distintas áreas de negocios de INVAP.

5.1. Área Nuclear

La Gerencia de Negocios Nucleares continúa impulsando actividades de prospección de negocios e iniciativas de nuevos proyectos en Argentina y en otros países. Asimismo, dedica tiempo y esfuerzo al desarrollo de nuevas tecnologías, que marcan tendencia en el mercado nuclear. Se destacan las siguientes:

a) Argentina

Se firmó con CNEA un Memorando de Entendimiento relacionado con el Laboratorio para Estudio de Materiales Irradiados (LEMI) que estará emplazado en el Centro Atómico Ezeiza. El mismo establece el marco para la cooperación y colaboración entre CNEA e INVAP, para la provisión de servicios de gestión de las siguientes etapas del proyecto: diseño, ingenierías básicas y de detalle, fabricaciones, construcción, montaje y puesta en marcha.

b) China:

Avanzan las negociaciones para concretar el objeto establecido en el Convenio Estratégico de Colaboración entre SPIC (State Power Investment Corporation) e INVAP, en el cual se identifican temas e intereses en los que ambas empresas desean trabajar de manera conjunta, en particular una planta de producción de radioisótopos para medicina nuclear.

c) Egipto:

Continúan las conversaciones con autoridades de EAEA (Egyptian Atomic Energy Authority) e INVAP para llevar adelante ofertas en el mediano plazo: ampliación de la planta piloto de fabricación de combustible (FMPP), provisiones para el reactor ETRR-2, readecuación de celdas calientes, modernización del sistema de control del



Tecnología Argentina para el mundo
Domicilio Legal: Comandante Luis Piedrabuena 4950
San Carlos de Bariloche – Provincia de Río Negro
Nro. de Registro en la Inspección General de Personas Jurídicas: 382

RESEÑA INFORMATIVA **SOBRE LOS ESTADOS FINANCIEROS INTERMEDIOS AL 31 DE DICIEMBRE DE 2023**

5.1. Área Nuclear (Cont.)

reactor, soporte y consultoría en temas asociados a las plantas de El-Dabaa y la elaboración de un plan de gestión de residuos radioactivos.

d) Japón:

Se mantiene el contacto permanente con la empresa japonesa Chiyoda Technol para definir estrategias y acciones que permitan a INVAP participar en los proyectos de nuevos reactores experimentales en Japón y evaluar la oportunidad de comercializar en ese país los desarrollos tecnológicos de INVAP relacionados al área nuclear. Se realizó una visita técnica de personal de INVAP durante septiembre 2023 en la que fueron demostradas las capacidades del desarrollo de una cámara gamma.

e) Reino Unido - Gales:

Con el gobierno de Gales se acordó prestar servicios de asesoramiento al programa ARTHUR el cual busca promover la construcción de un centro de producción de radioisótopos para uso en medicina nuclear en ese país. Actualmente dicho programa se encuentra en etapa de estudio de factibilidad con el objetivo de conseguir su aprobación y asignación presupuestaria para su implementación. El alcance del programa comprendería la provisión un reactor productor de radioisótopos, una planta de procesamiento de Molibdeno99 e Iodo, y una planta de carga de generadores.

f) Brasil

Se llevaron adelante reuniones con el IPEN (Instituto de Pesquisas Energéticas e Nucleares) de Brasil con el objetivo de avanzar en el convenio para la provisión de la Ingeniería de Detalle para la planta de producción de radioisótopos que acompañaría al reactor RMB (Reactor Multipropósito Brasileño). También se mantuvieron reuniones con las autoridades de CNEN (Comissão Nacional de Energia Nuclear) de Brasil referidas al estado del proyecto RMB y la posibilidad de relanzamiento durante el año 2024.

g) Estados Unidos

INVAP ha sido precalificada por la Universidad de Missouri para participar en la licitación para la primera etapa del proyecto de construcción del reactor productor de radioisótopos denominado NextGen MURR a ser construido en Estados Unidos. La fecha de presentación de la respuesta técnica se realizará a principios del primer trimestre 2024

h) Uganda

En diciembre 2023 INVAP presentó una propuesta a las autoridades del MEMD (Ministry of Energy and Mineral Development) de Uganda para proveer un estudio de factibilidad para el diseño y la construcción del Centre for Nuclear Science and Technology en Uganda.

5.2. Área Espacial

La Gerencia de Proyectos Espaciales continúa trabajando para mejorar la cartera de contratos vigentes. Uno de los desafíos actuales es ampliar el mercado de exportación. Se destacan los siguientes hechos:

a) Mercado Internacional:

El área de desarrollo de negocios espaciales continúa llevando adelante distintas iniciativas comerciales tanto en el área de satélites de órbita baja como así también en lo relativo a satélites de comunicaciones geoestacionarios y componentes para satélites.



Tecnología Argentina para el mundo
Domicilio Legal: Comandante Luis Piedrabuena 4950
San Carlos de Bariloche – Provincia de Río Negro
Nro. de Registro en la Inspección General de Personas Jurídicas: 382

RESEÑA INFORMATIVA **SOBRE LOS ESTADOS FINANCIEROS INTERMEDIOS AL 31 DE DICIEMBRE DE 2023**

5.2. Área Espacial (Cont.)

b) Mercado Nacional

INVAP sigue colaborando con la CONAE en la definición del programa de satélites SARE.

5.3. Área Gobierno

La Gerencia de Gobierno se encuentra constantemente trabajando para ampliar los contratos vigentes, incrementando el esfuerzo orientado a la ampliación de la participación local y también en la exportación.

Se destacan los siguientes hechos:

a) Sistema de helicópteros no tripulados.

Continúan las acciones de desarrollo de negocio con potenciales clientes del sector agrícola, defensa y seguridad.

b) Perspectiva en Defensa

Continúa el desarrollo de iniciativas comerciales con las distintas fuerzas y autoridades del Ministerio de Defensa de Argentina, con avances concretos para continuar la inversión en radares del SINVICA (Sistema Nacional de Vigilancia y Control Aeroespacial), en nuevos sistemas como radares aerotransportados, navales y terrestres, en sistemas no tripulados, sistemas antidron y otras iniciativas de tecnologías estratégicas.

c) Prospección de demandas de radares, soluciones de sensado remoto y desarrollo de ofertas (Internacional)

Continúan desarrollándose las relaciones comerciales con distintos países, mayormente en Sudamérica, Asia y Norte de África, para detectar oportunidades en el área. Se reafirma el crecimiento de la demanda, por la necesidad de incrementar capacidades para protección de recursos naturales, fronteras, marítima, aeronavegación y meteorología, entre otros.

Se han incrementado las acciones comerciales directas y a través de la Cancillería, confirmándose el interés en nuevos productos radar, RUAS-160 y otros. Se ven con buenas perspectivas los radares meteorológicos RMA-C320 y el radar de vigilancia aérea RPA-200. Se están siguiendo en forma selectiva procesos competitivos para provisión del sistema RMA-C320 y de los RPA en países de Latinoamérica, África y Asia.

5.4. Área SIT

a) Centros de Medicina Nuclear para Diagnóstico y Tratamiento Oncológico

Se espera seguir expandiendo la provisión de centros de Medicina Nuclear y Radioterapia en las distintas localizaciones en Argentina. Entre las iniciativas, se retomaron las negociaciones con el Gobierno de Salta para concretar el proyecto de ingeniería de dos centros, uno asistencial y otro de producción de radiofármacos.

Se llevan adelante negociaciones con autoridades de la Provincia del Chaco para la reformulación del centro de radioterapia del Hospital Julio C. Perrando.

Asimismo, INVAP, como representante en Argentina de compañías nacionales e internacionales, continúa con la promoción y comercialización de los equipos y sistemas médicos.

b) Telemedicina y Sistemas Inteligentes

Se avanza en la definición de potenciales áreas de aplicación en salud para enfocar los esfuerzos en desarrollos y herramientas que tengan aplicabilidad a nivel nacional.

c) Sistemas de fiscalización para Ministerio de Agricultura y Pesca



Tecnología Argentina para el mundo

Domicilio Legal: Comandante Luis Piedrabuena 4950

San Carlos de Bariloche – Provincia de Río Negro

Nro. de Registro en la Inspección General de Personas Jurídicas: 382

RESEÑA INFORMATIVA

SOBRE LOS ESTADOS FINANCIEROS INTERMEDIOS AL 31 DE DICIEMBRE DE 2023

5.4. Área SIT (Cont.)

Se iniciaron conversaciones con la Subsecretaría de Fiscalización del Ministerio de Agricultura, Ganadería y Pesca para evaluar la factibilidad de implementar sistemas de fiscalización en áreas que requieren la aplicación de sistemas de inspección y control.

Como conclusión general, la compañía continúa trabajando para atender en tiempo y forma la importante cartera de proyectos en ejecución, así como la búsqueda activa de nuevos contratos tanto en nuestro país como en el mercado internacional, siempre respetando sus pilares estratégicos de sustentabilidad: generación de empleo genuino tanto directo como indirecto, desarrollo de tecnología de avanzada en Argentina, fomento del bienestar del factor humano de la empresa y en un marco de actuación seguro, ambiental y social responsable.

EL DIRECTORIO

*Lic. Hugo Albani
Presidente*

**INFORME DE REVISIÓN DE ESTADOS FINANCIEROS INTERMEDIOS
CONSOLIDADOS CONDENSADOS**

A los señores
Accionistas, Presidente y Directores de
INVAP S.E.
C.U.I.T 30-58558124-7
Comandante Luis Piedrabuena 4950
San Carlos de Bariloche – Provincia de Río Negro

Introducción

Hemos revisado los estados financieros intermedios consolidados condensados de INVAP S.E. y sus sociedades controladas, que comprenden el estado de situación financiera intermedio consolidado condensado al 31 de diciembre de 2023, el estado de resultados integrales intermedio consolidado condensado, el estado de cambios en el patrimonio neto intermedio consolidado condensado, el estado de flujos de efectivo intermedio consolidado condensado, y las notas 1 a 21 por el período de seis meses finalizado en esa fecha. Los saldos y otra información correspondiente al ejercicio finalizado al 30 de junio de 2023 y al período de seis meses finalizado al 31 de diciembre 2022, son parte integrante de los estados financieros mencionados precedentemente y por lo tanto deberán ser considerados en relación con esos estados financieros.

Responsabilidad del directorio

El Directorio de la Sociedad es responsable de la preparación y presentación de los estados financieros de acuerdo con el marco contable establecido por la Comisión Nacional de Valores (C.N.V.). Tal como se indica en la nota 2 a los estados financieros consolidados condensados adjuntos, dicho marco contable se basa en la aplicación de las Normas Internacionales de Información Financiera (NIIF) y, en particular, de la Norma Internacional de Contabilidad 34 "Información Financiera Intermedia" (NIC 34). Tales normas se encuentran adoptadas por la Federación Argentina de Consejos Profesionales de Ciencias Económicas (F.A.C.P.C.E.).

Asimismo, el Directorio es responsable de la existencia del control interno que considere necesario para posibilitar la preparación de estados financieros libres de distorsiones significativas originadas en errores o en irregularidades.

Alcance de nuestra revisión

Hemos efectuado nuestra revisión de los estados financieros mencionados en el párrafo 1 de acuerdo con la aplicación de los procedimientos establecidos en la Norma Internacional de Encargos de Revisión NIER 2410 "Revisión de información financiera intermedia desarrollada por auditor independiente de la entidad", la cual fue adoptada como norma de revisión en Argentina mediante la Resolución Técnica N° 33 de F.A.C.P.C.E. aprobado por el Consejo Profesional de Ciencias Económicas de la Provincia

CROWE AR S.A.

C.P.C.E.R.N. – RAP Tº I – Fº 22



RAÚL ALBERTO PRESA
Contador Público (U.B.A.)
C.P.C.E.R.N. Tº XI – Fº 172
SOCIO

INFORME DE REVISIÓN DE ESTADOS FINANCIEROS INTERMEDIOS
CONSOLIDADOS CONDENSADOS
(continuación)

Alcance de nuestra revisión (cont.)

de Río Negro mediante la Res. 322 tal y como fue aprobada por el Consejo de Normas Internacionales de Auditoría y Aseguramiento (IAASB por sus siglas en inglés). Una revisión de información financiera intermedia consiste en realizar indagaciones al personal de la sociedad responsable de la preparación de la información incluida en los estados financieros intermedios consolidados condensados y en la realización de procedimientos analíticos y otros procedimientos de revisión. El alcance de esta revisión es sustancialmente inferior que el de una auditoría, en consecuencia, una revisión no nos permite obtener seguridad de que tomaremos conocimiento sobre todos los temas significativos que podrían identificarse en una auditoría. Por lo tanto, no expresamos una opinión de auditoría sobre la situación financiera intermedia consolidada condensada, el resultado integral intermedio consolidado condensado y el flujo de efectivo intermedio consolidado condensado de la Sociedad.

Conclusión

Sobre la base de nuestra revisión, nada ha llamado nuestra atención que nos hiciera pensar, que los estados financieros consolidados condensados intermedios mencionados en el primer párrafo del presente informe, no están preparados, en todos sus aspectos significativos, de conformidad con el marco contable establecido por la C.N.V.

En cumplimiento de disposiciones vigentes, informamos que:

- a. Los estados financieros referidos en el párrafo 1. se ajustan a las disposiciones de la Ley General de Sociedades y las normas sobre documentación contable de la Comisión Nacional de Valores. Los mismos se encuentran asentados en el libro Inventario y Balances, y surgen de los registros contables de la Sociedad llevados, en sus aspectos formales, de conformidad con las disposiciones legales vigentes.
- b. Hemos leído la reseña informativa, sobre la cual, en lo que es materia de nuestra competencia, no tenemos ninguna observación que formular;
- c. Al 31 de diciembre de 2023 según surge de los registros contables de INVAP S.E, la deuda devengada con el Sistema Integrado Previsional Argentino ascendía a \$2.005.495.401,59 (pesos dos mil cinco millones cuatrocientos noventa y cinco mil cuatrocientos uno con (59/100)) los cuales no eran exigibles a esa fecha.

San Carlos de Bariloche, Provincia de Río Negro, 9 de febrero de 2024.

CROWE AR S.A.

C.P.C.E.R.N. – RAP Tº I – Fº 22



RAÚL ALBERTO PRESA
Contador Público (U.B.A.)
C.P.C.E.R.N. Tº XI – Fº 172
SOCIO

INFORME DE COMISION FISCALIZADORA
SOBRE ESTADOS FINANCIEROS
INTERMEDIOS CONSOLIDADOS CONDENSADOS

Señores Accionistas de
INVAP S.E.

CUIT: 30-58558124-7

Domicilio Legal: Comandante Luis Piedrabuena 4950 - Bariloche - Río Negro

Presente


En nuestro carácter de integrantes de la Comisión Fiscalizadora de INVAP S.E., informamos que hemos efectuado una revisión limitada de los documentos detallados en el párrafo I siguiente correspondientes al período intermedio iniciado el 1° de julio de 2023 y finalizado el 31 de diciembre de 2023.

I. **DOCUMENTOS EXAMINADOS**

- Estados Financieros intermedios consolidados condensados al 31 de diciembre de 2023:
 - a) Estado de Situación Financiera intermedio consolidado condensado.
 - b) Estado de Resultado Integral intermedio consolidado condensado.
 - c) Estado de cambios en el Patrimonio intermedio consolidado condensado.
 - d) Estado de Flujos de Efectivo intermedio consolidado condensado.
 - e) Notas a los Estados Financieros intermedios consolidados condensados.
- Reseña informativa al 31 de diciembre de 2023.

II. **RESPONSABILIDAD DE LA DIRECCION EN RELACION CON LOS ESTADOS CONTABLES**

La Dirección es responsable de la preparación y presentación razonable de los estados financieros adjuntos de conformidad con las normas contables profesionales argentinas, y de control interno que la Dirección considere necesario para permitir la preparación de estados financieros libres de incorrecciones significativas.



Aurelia P. Schepis
Abogada
Síndico



Carlos A. Gardella
Contador Público (U.N.C.)
C.P.C.E.R.N. T°. VI F°. 80
Síndico

POR COMISION FISCALIZADORA

Asimismo, el Directorio de la Sociedad, en ejercicio de sus funciones exclusivas, es responsable de la preparación y emisión de los mencionados Estados Financieros de acuerdo con las normas profesionales indicadas en la Resolución Técnica N° 26 de la Federación Argentina de Consejos Profesionales de Ciencias Económicas (FACPCE), incorporadas por la Comisión Nacional de Valores (CNV) a su normativa.


III. RESPONSABILIDAD DE LA COMISION FISCALIZADORA

Nuestro examen fue realizado de acuerdo con las normas de sindicatura vigentes que regulan el ejercicio profesional de la función de sindicatura societaria, entre las que se incluyen la Ley General de Sociedades N° 19.550 con sus modificaciones, el Reglamento de la Bolsa de Comercio de Buenos Aires, las normas de la Comisión Nacional de Valores y la Resolución Técnica N° 15 y sus modificatorias de la Federación Argentina de Consejos Profesionales de Ciencias Económicas.

Dichas normas requieren que la revisión de los documentos mencionados en I, se efectúe de acuerdo a disposiciones profesionales de auditoría vigentes para la revisión limitada de estados financieros correspondientes a períodos intermedios cuyos procedimientos detalla la Resolución Técnica N° 37 y sus modificatorias de la Federación de Consejos Profesionales de Ciencias Económicas, e incluya la verificación de la congruencia de los documentos examinados con la información sobre las decisiones societarias expuestas en actas, y la adecuación de dichas decisiones a la ley y a los estatutos, en lo relativo a sus aspectos formales y documentales.

Hemos realizado una revisión limitada de los estados financieros consolidados de INVAP SE con sus sociedades controladas por el período intermedio de seis meses finalizado el 31 de diciembre de 2023, los que forman parte de los documentos examinados.

Para realizar nuestra tarea profesional sobre los documentos detallados en I, nos hemos basado en la revisión del auditor externo Cr. Raúl Alberto Presa, quien emitió su informe de revisión limitada sin observaciones con fecha 9 de febrero de 2024. Dicha revisión incluyó la verificación de la planificación del trabajo, de la naturaleza, alcance y oportunidad de los procedimientos aplicados y de los resultados de la revisión limitada efectuada por dicho profesional. El profesional mencionado ha llevado a cabo su examen sobre los estados financieros adjuntos de acuerdo con la aplicación de los procedimientos establecidos en la Norma Internacional de Encargos de Revisión NIER 2410 "Revisión de información financiera intermedia desarrollada por auditor independiente de la entidad", la cual fue adoptada como norma de revisión en Argentina mediante la Resolución Técnica N° 33 de FACPCE, aprobada por el Consejo Profesional de Ciencias Económicas de la Provincia de Río Negro mediante Resolución N° 322 tal y como fue aprobada por el Consejo de Normas Internacionales de Auditoría y Aseguramiento (IAASB por sus siglas en inglés).



Aurelia P. Schepis
Abogada
Síndico



Carlos A. Gardella
Contador Público (U.N.C.)
C.P.C.E.R.N. T°. VI F°. 80
Síndico

POR COMISION FISCALIZADORA


Una revisión limitada consiste, principalmente, en aplicar procedimientos analíticos a la información contable y en efectuar indagaciones a los responsables en las cuestiones contables y financieras, así como su posterior análisis. El alcance de dicha revisión es sustancialmente menor al de una auditoría de estados financieros, cuyo objetivo es la expresión de una opinión sobre los estados financieros tomados en conjunto. Por lo expuesto, no expresamos opinión sobre los mismos.

Dado que no es responsabilidad de esta Comisión efectuar un control de gestión, el examen no se extendió a criterios y decisiones empresarias de las diversas áreas de la Sociedad, cuestiones que son responsabilidad exclusiva del Directorio.

Adicionalmente informamos que de acuerdo a lo requerido por el Art. 21 Sección VI Capítulo III del Título II de las Normas de la Comisión Nacional de Valores sobre la independencia del auditor externo, sobre la calidad de las políticas de auditoría aplicadas por el mismo y de las políticas contables de la Sociedad, los informes del auditor externo mencionado anteriormente incluyen la manifestación de haber aplicado las normas de auditoría vigentes para revisiones limitadas de estados financieros intermedios, que comprenden los requisitos de independencia y no contienen salvedades en relación con la aplicación de dichas normas contables profesionales.

IV. ACLARACIONES PREVIAS AL DICTAMEN

1. Los Estados Financieros consolidados intermedios han sido preparados conforme a la Norma Internacional de Contabilidad 34.
2. La CNV ha emitido la Resolución General 777/2019 mediante la cual establece que las sociedades emisoras deberán aplicar el método de reexpresión de estados financieros en moneda homogénea, conforme lo establecido por la Norma Internacional de Contabilidad N° 29 (NIC 29), siendo su aplicación obligatoria para aquellos estados financieros anuales, por períodos intermedios o especiales, que cierren a partir del 31 de diciembre de 2018.
3. La Sociedad ha preparado los presentes estados financieros de acuerdo con el marco contable establecido por la CNV, el cual se basa en la aplicación de las NIIF, en particular de la NIC 29 y la NIC 34, presentando de esta manera los estados financieros en moneda homogénea del cierre del período. A efectos de obtener información comparativa, se ha aplicado la NIC 29 a los saldos al 30 de junio de 2023 y al 31 de diciembre de 2022.
4. Los estados financieros consolidados intermedios han sido preparados conforme a las normas de la Resolución Técnica N° 26 de la FACPCE para la preparación de Estados Financieros de una entidad controladora.
5. Los saldos al 30 de junio de 2023 que sirvieron como base para la presentación de los presentes Estados Financieros bajo Normas Internacionales de Información Financiera (NIIF) que se presentan a efectos comparativos, fueron examinados oportunamente por la actual Comisión



Aurelia P. Schepis
Abogada
Síndico



Carlos A. Gardella
Contador Público (U.N.C.)
C.P.C.E.R.N. T°. VI F°. 80
Síndico


Fiscalizadora, habiendo emitido una opinión sin salvedades sobre los mismos en el informe de fecha 6 de septiembre de 2023. Las cifras al 31 de diciembre de 2022 expuestas en los estados financieros a efectos comparativos, han sido revisadas oportunamente por dicha Comisión Fiscalizadora, habiendo emitido informe de revisión limitada con fecha 10 de febrero de 2023.

V. CONCLUSIÓN

En base a nuestra revisión, con el alcance descrito en II y III, informamos que:

- a. Las cifras de los estados financieros consolidados mencionados en este informe surgen de aplicar los procedimientos de consolidación establecidos por las Normas Internacionales de Información Financiera a partir de los estados financieros intermedios separados de las sociedades que integran el grupo económico.
- b. No hemos tomado conocimiento de modificación significativa alguna que deba hacerse a los estados financieros intermedios consolidados de INVAP SE mencionados en I para que estén presentados de acuerdo con la Norma Internacional de Contabilidad 34.
- c. No hemos tomado conocimiento de modificación significativa alguna que deba hacerse a los estados financieros intermedios consolidados de INVAP SE mencionados en I para que estén presentados de acuerdo con la Resolución Técnica 26 de la FACPCE para la presentación de estados financieros de una entidad controladora.
- d. En función a lo requerido por el artículo 68 del Reglamento de la Bolsa de Comercio de Buenos Aires, no tenemos observaciones que formular sobre la reseña informativa y la información adicional incluida en las notas y anexos complementarios a los Estados Financieros. Las afirmaciones sobre hechos futuros expuestas son responsabilidad exclusiva del Directorio.

San Carlos de Bariloche, Provincia de Río Negro, 9 de febrero de 2024.



Aurelia P. Schepis
Abogada
Síndico



Carlos A. Gardella
Contador Público (U.N.C.)
C.P.C.E.R.N. T°. VI F°. 80
Síndico

POR COMISION FISCALIZADORA



**2023/2024
ESTADOS
FINANCIEROS
INTERMEDIOS
SEPARADOS
CONDENSADOS**

**Correspondientes al período
de seis meses finalizado
el 31 de diciembre de 2023**

**San Carlos de Bariloche
Río Negro / Argentina
www.invap.com.ar**



Tecnología argentina para el mundo

Domicilio Legal: Comandante Luis Piedrabuena 4950 - San Carlos de Bariloche – Provincia de Río Negro

ESTADOS FINANCIEROS INTERMEDIOS SEPARADOS CONDENSADOS
AL 31 DE DICIEMBRE DE 2023

CONTENIDO

- **Glosario de Términos**
- **Información Estatutaria y Entes Controlados**
- **Nómina de Autoridades**

- **Estados Financieros Intermedios Separados Condensados**
 - Estado de Situación Financiera Intermedio Separado Condensado
 - Estado del Resultado Integral Intermedio Separado Condensado
 - Estado de Cambios en el Patrimonio Intermedio Separado Condensado
 - Estado de Flujos de Efectivo Intermedio Separado Condensado
 - Notas a los Estados Financieros Intermedios Separados Condensados
 - Nota 1 – Información de la Compañía
 - Nota 2 – Bases para la Preparación de los Estados Financieros
 - Nota 3 – Composición de los Principales Rubros
 - Nota 4 – Información sobre Activos y Pasivos
 - Nota 5 – Ingresos por Contratos de Construcción
 - Nota 6 – Otros Ingresos
 - Nota 7 – Inventarios
 - Nota 8 – Propiedades de Inversión
 - Nota 9 – Propiedades, Planta y Equipo
 - Nota 10 – Activos Intangibles
 - Nota 11 – Deterioro del Valor de los Activos No Financieros
 - Nota 12 – Impuestos a las Ganancias
 - Nota 13 – Activos y Pasivos en Otras Monedas
 - Nota 14 – Gastos del Período
 - Nota 15 – Segmentos de Operación
 - Nota 16 – Ganancia por Acción
 - Nota 17 – Compromisos y Contingencias
 - Nota 18 – Avaluos Recibidos de Terceros y Otorgados
 - Nota 19 – Hechos Posteriores

- **Informe de Auditoría sobre Estados Financieros Intermedios Separados Condensados**
- **Informe de Comisión Fiscalizadora**



Tecnología argentina para el mundo

Domicilio Legal: Comandante Luis Piedrabuena 4950 - San Carlos de Bariloche – Provincia de Río Negro

ESTADOS FINANCIEROS INTERMEDIOS SEPARADOS CONDENSADOS
AL 31 DE DICIEMBRE DE 2023

GLOSARIO DE TÉRMINOS

Término	Definición
AFIP	Administración Federal de Ingresos Públicos
ARS	Peso argentino
Asociadas	Sociedades sobre las cuales INVAP S.E. posee influencia significativa, conforme a lo dispuesto por la NIC 28
ATB	Asociación de Tenedores de Bonos
AUD	Dólar australiano
BADLAR	Tasa de interés variable de bancos privados publicada por BCRA para depósitos a plazo fijo mayores a 1 millón de pesos. Por sus siglas en inglés: Buenos Aires Deposits of Large Amount Rate
BCBA	Bolsa de Comercio de Buenos Aires
BCRA	Banco Central de la República Argentina
BO	Boletín Oficial
BOB	Boliviano
BRL	Real brasileño
CINIIF	Comité de Interpretación de las Normas Internacionales de Información Financiera
CNEA	Comisión Nacional de Energía Atómica de Argentina
CNV	Comisión Nacional de Valores de la República Argentina
DZD	Dinar argelino
EGP	Libra egípcia
EUR	Euro
FACPCE	Federación Argentina de Consejos Profesionales de Ciencias Económicas
Grupo	Grupo económico formado por la Sociedad y sus subsidiarias
IASB	International Accounting Standards Board (en castellano, Consejo de Normas Internacionales de Contabilidad)
INR	Rupia india
IPC	Índice de Precios al Consumidor
La Sociedad / INVAP	Indistintamente, INVAP S.E.
LGS	Ley General de Sociedades de la República Argentina (Ley N° 19.550 y sus modificatorias)
NIC	Norma Internacional de Contabilidad
NIIF	Normas Internacionales de Información Financiera (o IFRS, por su siglas en inglés)
ON	Obligaciones Negociables
PEN	Poder Ejecutivo Nacional
RT	Resoluciones Técnicas emitidas por la FACPCE
Subsidiarias	Sociedades sobre las cuales la Sociedad tiene control. INVAP S.E., controla otras sociedades cuando está expuesto o tiene derecho a rendimientos variables y tiene la capacidad de influir en dichos rendimientos a través de su poder sobre las mismas, conforme a lo dispuesto por la NIIF 10
USD	Dólar estadounidense



Tecnología argentina para el mundo

Domicilio Legal: Comandante Luis Piedrabuena 4950 - San Carlos de Bariloche – Provincia de Río Negro

Actividad Principal: Investigación y desarrollo de todo tipo de propiedades de la materia, procesos, productos y servicios de alto nivel tecnológico

Fecha de inscripción en el Registro Público de Comercio:

Del estatuto: 1º de octubre de 1976 – Nº Uno, Folio 1, Libro XI, Tomo I

De las modificaciones:

Diciembre 16, 1977 – Nº Dos, Folio 2/4, Libro XI, Tomo I / Mayo 17, 1978 – Nº Tres, Folio 6/7, Libro XI, Tomo I
Julio 31, 1980 – Nº Siete, Folio 11, Libro XI, Tomo I / Julio 31, 1981 – Nº Nueve, Folio 13, Libro XI, Tomo I
Agosto 3, 1983 – Nº Diez, Folio 14/15, Libro XI, Tomo I / Mayo 7, 1984 – Nº Once, Folio 16/17, Libro XI, Tomo I
Agosto 14, 1985 – Nº Quince, Folio 21, Libro XI, Tomo I / Julio 5, 1988 – Nº Dieciséis, Folio 23, Libro XI, Tomo I
Octubre 17, 2002 – Nº Veinticinco, Folio 31, Libro XI, Tomo I / Octubre 20, 2009 – Nº Veintiocho, Folio 240/252, Libro XI, Tomo I
Marzo 27, 2012 – Nº Treinta y seis, Folio 303/316, Libro XI, Tomo I / Junio 03, 2016 – Nº Cincuenta y cuatro, Folio 178/183, Libro XI, Tomo II
Agosto 31, 2020 – Nº Sesenta y cuatro, Folio 293/305, Libro XI, Tomo II / Diciembre 12, 2023 – Nº Sesenta y tres, Folio 74/86, Libro XI, Tomo III

Fecha en la que se cumple el plazo de duración de la Sociedad: 1º de octubre de 2075

ESTADOS FINANCIEROS INTERMEDIOS SEPARADOS CONDENSADOS AL 31 DE DICIEMBRE DE 2023

Correspondiente al ejercicio económico Nº 49 iniciado el 1º de julio de 2023
Comparativo con el ejercicio anterior – Cifras en pesos argentinos

COMPOSICIÓN DEL CAPITAL

Acciones Nominativas de 1 voto c/u		Suscripto	Integrado
Cantidad	V/N	\$	\$
700.000	\$ 10,000	7.000.000.000	7.000.000.000

Información de los entes controlados con participación en el capital

INVAP INGENIERIA S.A. – 80.00%

Acciones Nominativas de 1 voto c/u		Suscripto	Integrado
Cantidad	V/N	\$	\$
26.525.463	\$ 1,00	26.525.463	26.525.463

BLACK RIVER TECHNOLOGY INC. - 100.00%

Acciones Nominativas de 1 voto c/u		Suscripto	Integrado
Cantidad	V/N	\$	\$
5.000	\$ 4,07	20.350	20.350
20.000	\$ 43,15	863.000	863.000

INVAP DO BRASIL LTDA – 99.99%

Acciones Nominativas de 1 voto c/u		Suscripto	Integrado
Cantidad	V/N	\$	\$
899.900	\$ 4,20	2.864.582	2.864.582

EÓLICA RIONEGRINA S.A. - 60.00%

Acciones Nominativas de 5 votos c/u		Suscripto	Integrado
Cantidad	V/N	\$	\$
10.799.987	\$ 1,00	10.799.987	10.799.987

INVAP NEDERLAND B.V. - 100.00%

Acciones Nominativas de 1 voto c/u		Suscripto	Integrado
Cantidad	V/N	\$	\$
1.000	\$ 22,4265	22.427	22.427

ICHOS B.V. - 100.00%


Acciones Nominativas de 1 voto c/u		Suscripto	Integrado
Cantidad	V/N	\$	\$
1.000	\$ 23,0859	23.086	23.086

Firmado a los efectos de su identificación con nuestro informe de fecha 09 de febrero de 2024.

CROWE AR S.A.
C.P.C.E.R.N – RAP Tº I Fº 22

Por Comisión Fiscalizadora


RAÚL A. PRESA (Socio)
Contador Público (UBA)
C.P.C.E.R.N. Tº XI – Fº 172


Dr. VICENTE D. CAMPENNI
Gerente General


Lic. HUGO ALBANI
Presidente


CARLOS ALFREDO GARDELLA
Contador Público (U.N.C.)
C.P.C.E.R.N. Tº VI Fº 80
SINDICO

Firmado a efectos de su identificación con
informe del 09/02/2024

DIRECTORIO

Presidente	<i>Hugo Albani</i>	<i>Vto. Mandato: 30/06/2024</i>
Vicepresidente	<i>Daniel H. Sanguinetti</i>	<i>Vto. Mandato: 30/06/2024</i>
Directores Titulares	<i>Adriana C. Serquis</i> <i>Verónica B. Garea</i> <i>Hugo Brendstrup</i> <i>Alberto L. Baruj</i> <i>Luis E. Billinger Manciola</i>	<i>Vto. Mandato: 30/06/2024</i> <i>Vto. Mandato: 30/06/2024</i> <i>Vto. Mandato: 30/06/2024</i> <i>Vto. Mandato: 30/06/2024</i> <i>Vto. Mandato: 30/06/2025</i>
Directores Suplentes	<i>Bibiana R. Cruz</i> <i>Eduardo F. Santos</i> <i>Alberto Lamagna</i> <i>Diego F. Hurtado Mendoza</i> <i>María I. Ballesteros</i>	<i>Vto. Mandato: 30/06/2024</i> <i>Vto. Mandato: 30/06/2024</i> <i>Vto. Mandato: 30/06/2024</i> <i>Vto. Mandato: 30/06/2024</i> <i>Vto. Mandato: 30/06/2025</i>

COMISIÓN FISCALIZADORA

Síndicos Titulares	<i>Aurelia P. Schepis</i> <i>Carlos A. Gardella</i> <i>Christian Etchevarne</i>	<i>Vto. Mandato: 30/06/2024</i> <i>Vto. Mandato: 30/06/2024</i> <i>Vto. Mandato: 30/06/2024</i>
Síndicos Suplentes	<i>Yoanna M. García</i> <i>Sebastián Arrondo</i> <i>Américo A. Antoniotti</i>	<i>Vto. Mandato: 30/06/2024</i> <i>Vto. Mandato: 30/06/2024</i> <i>Vto. Mandato: 30/06/2024</i>


GERENCIAS

Gerencia General	<i>Vicente Campenni</i>
Deputy	<i>Dario Giussí</i>
Sub-Gerencia General Operativa	<i>Gabriel Absi</i>
Sub-Gerencia General Administración y Finanzas	<i>Carlos Montenegro</i>
Sub-Gerencia General Personas y Organización	<i>Marcelo Basigalup</i>
Sub-Gerencia General Estrategia	<i>Ignacio Grossi</i>
Sub-Gerencia Procesos y Sistemas	<i>Sebastián Clasen</i>
Gerencia Negocios Espaciales	<i>Luis Genovese</i>
Gerencia Negocios Nucleares	<i>Tulio Calderón</i>
Gerencia Negocios Gobierno	<i>Javier Conti</i>
Gerencia Negocios SIT	<i>Juan Carlos Rodríguez</i>
Gerencia Ingeniería y Producción	<i>Adrián Marcellino</i>
Gerencia Abastecimiento	<i>Juan Pablo Brioni</i>
Gerencia Administración y Finanzas	<i>Ana Cabrera</i>
Gerencia de Personas y Organización	<i>Marcelo Basigalup</i>
Gerencia Estrategia Tec. y de Negocios	<i>Santiago Perez Ghiglia</i>
Gerencia Seg. Salud O. Ambiente y Calidad	<i>José Cervera</i>
Gerencia de Sistemas	<i>Celeste Musso</i>
Gerencia Integración de Gestión	<i>Sebastián Clasen</i>

Firmado a los efectos de su identificación con nuestro informe de fecha 09 de febrero de 2024.

CROWE AR S.A.
C.P.C.E.R.N. – RAP T° I F° 22


RAÚL A. PRESA (Socio)
Contador Público (UBA)
C.P.C.E.R.N. T° XI – F° 172


Dr. VICENTE D. CAMPENNI
Gerente General


Lic. HUGO ALBANI
Presidente

Por Comisión Fiscalizadora


CARLOS ALFREDO GARDELLA
Contador Público (U.N.C.)
C.P.C.E.R.N. T° VI F° 80
SINDICO

Firmado a efectos de su identificación con
informe del 09/02/2024



Tecnología argentina para el mundo

Domicilio Legal: Comandante Luis Piedrabuena 4950 - San Carlos de Bariloche - Provincia de Río Negro

ESTADO DE SITUACIÓN FINANCIERA INTERMEDIO SEPARADO CONDENSADO

Al 31 de diciembre de 2023, comparativo con el 30 de junio de 2023

(Expresado en pesos argentinos)

	<u>Nota</u>	<u>31/12/2023</u>	<u>30/6/2023</u>
<u>ACTIVO</u>			
<u>ACTIVO CORRIENTE</u>			
Efectivo y equivalentes al efectivo	3-4.1.5-13	17.089.630.490	16.915.050.705
Créditos por ventas	3-4.1.5-13	49.402.582.489	34.431.346.457
Activos por contratos de construcción	3-13	8.257.127.352	12.407.204.863
Otros créditos	3-4.2-13	36.718.511.325	41.144.564.164
Inventarios	3-7	4.628.691.784	3.254.354.022
Total Activo Corriente		<u>116.096.543.440</u>	<u>108.152.520.211</u>
<u>ACTIVO NO CORRIENTE</u>			
Activos por derechos de uso	3	123.628.952	155.231.943
Inversiones en asociadas	3	3.542.915.578	2.862.045.339
Propiedades de inversión	3-8	914.240.546	920.388.724
Propiedades, planta y equipo	3-9-11	46.680.966.630	37.013.082.037
Activos intangibles	3-10-11	11.217.430.910	10.397.551.547
Total Activo No Corriente		<u>62.479.182.616</u>	<u>51.348.299.590</u>
TOTAL ACTIVO		<u>178.575.726.056</u>	<u>159.500.819.801</u>
<u>PASIVO</u>			
<u>PASIVO CORRIENTE</u>			
Acreedores comerciales	3-4.1.5-13	23.033.954.486	17.129.728.784
Pasivos por contratos de construcción	3-4.2-13	50.655.565.386	44.309.538.464
Pasivos financieros	3-4.1.5-13	8.802.267.673	10.240.384.672
Beneficios al personal	3-4.2-13	5.556.058.131	11.072.254.753
Impuestos y otros gravámenes	3-4.2-13	422.146.857	2.290.894.004
Impuesto a las ganancias a pagar	3	4.569.035.612	-
Provisiones	3	298.623.873	973.821.866
Total Pasivo Corriente		<u>93.337.652.018</u>	<u>86.016.622.543</u>
<u>PASIVO NO CORRIENTE</u>			
Pasivos financieros	3-4.1.5-13	3.402.875.636	4.053.555.401
Beneficios al personal	3-4.2	32.137.001	54.931.188
Otras deudas	3-4.1.5-13	1.455.210.000	1.032.484.568
Pasivos por impuesto diferido	3-12.1	14.597.831.244	14.663.475.592
Total Pasivo No Corriente		<u>19.488.053.881</u>	<u>19.804.446.749</u>
TOTAL PASIVO		<u>112.825.705.899</u>	<u>105.821.069.292</u>
<u>PATRIMONIO NETO</u>			
Aporte de los propietarios		29.808.550.916	29.808.550.916
Reservas, otros resultados integrales y resultados acumulados		35.941.469.241	23.871.199.593
Total Patrimonio Neto		<u>65.750.020.157</u>	<u>53.679.750.509</u>
TOTAL PASIVO + PATRIMONIO NETO		<u>178.575.726.056</u>	<u>159.500.819.801</u>


Las notas y anexos forman parte integrante de estos estados financieros.

Firmado a los efectos de su identificación con nuestro informe de fecha 09 de febrero de 2024.

CROWE AR S.A.
C.P.C.E.R.N – RAP T° I F° 22

Por Comisión Fiscalizadora


RAÚL A. PRESA (Socio)
Contador Público (UBA)
C.P.C.E.R.N. T° XI – F° 172


Dr. VICENTE D. CAMPENNI
Gerente General


Lic. HUGO ALBANI
Presidente


CARLOS ALFREDO GARDELLA
Contador Público (U.N.C.)
C.P.C.E.R.N. T° VI F° 80
SINDICO

Firmado a efectos de su identificación con informe del 09/02/2024



Tecnología argentina para el mundo

Domicilio Legal: Comandante Luis Piedrabuena 4950 - San Carlos de Bariloche - Provincia de Río Negro

ESTADO DEL RESULTADO INTEGRAL INTERMEDIO SEPARADO CONDENSADO
Por el período de seis meses finalizado el 31 de diciembre de 2023,
comparativo con el período de seis meses finalizado el 31 de diciembre de 2022
(Expresado en pesos argentinos)

	Nota	31/12/2023	31/12/2022
Ingresos por contratos de construcción	5.2	62.363.683.521	59.551.233.453
Costo de ejecución de los contratos	14.1	(39.185.940.357)	(46.694.413.960)
Ganancia bruta		23.177.743.164	12.856.819.493
Gastos de administración	14.2	(4.487.016.417)	(4.727.683.309)
Gastos de comercialización	14.2	(1.086.751.940)	(1.104.303.061)
Otros ingresos	6	1.220.476	8.814.727
Otros egresos	14.2	(596.701.368)	(476.574.023)
Ganancia operativa		17.008.493.915	6.557.073.827
Resultado de inversiones en asociadas		1.368.561.727	1.765.916.219
Resultados financieros	4.1.3	4.314.305.597	(2.929.435.166)
Resultados de la posición monetaria neta		(15.226.163.310)	(9.345.129)
Resultado antes del impuesto a las ganancias		7.465.197.929	5.384.209.751
Impuesto a las ganancias	12.1	(2.213.068.745)	(1.308.427.739)
Resultado del período		5.252.129.184	4.075.782.012
Otro resultado integral del período			
Que se reclasificará en resultados			
Diferencias de conversión		(115.346.429)	257.570.920
Que no se reclasificará en resultados			
Superávit / (Déficit) de revaluación		6.933.486.893	(50.760.498)
Total otro resultado integral del período		6.818.140.464	206.810.422
Resultado integral total del período		12.070.269.648	4.282.592.434
Ganancia por acción básica	16	7.503	24.117
Ganancia por acción diluida	16	7.503	24.117


Las notas y anexos forman parte integrante de estos estados financieros.

Firmado a los efectos de su identificación con nuestro informe de fecha 09 de febrero de 2024.

CROWE AR S.A.
C.P.C.E.R.N – RAP T° I F° 22

Por Comisión Fiscalizadora


RAÚL A. PRESA (Socio)
Contador Público (UBA)
C.P.C.E.R.N. T° XI – F° 172


Dr. VICENTE D. CAMPENNI
Gerente General


Lic. HUGO ALBANI
Presidente


CARLOS ALFREDO GARDELLA
Contador Público (U.N.C.)
C.P.C.E.R.N. T° VI F° 80
SINDICO

Firmado a efectos de su identificación con informe del 09/02/2024



Tecnología argentina para el mundo

Domicilio Legal: Comandante Luis Piedrabuena 4950 - San Carlos de Bariloche - Provincia de Río Negro

ESTADO DE CAMBIOS EN EL PATRIMONIO INTERMEDIO SEPARADO CONDENSADO

Por el período de seis meses finalizado el 31 de diciembre de 2023

(Expresado en pesos argentinos)

CONCEPTO	Aporte de los propietarios		Total atribuible a los accionistas de la sociedad							Total
			Resultado integral total acumulado		Ganancias Acumuladas					
	Acciones	Ajuste del Capital	Saldo por diferencias de conversión	Superávit de Revaluación	Reserva legal	Reserva Facultativa	Otras reservas	Reserva Especial CNV Res 777/18	Resultados no asignados	
Saldos al 30 de junio de 2023	7.000.000.000	22.808.550.916	(187.535.899)	3.948.593.965	1.416.644.920	7.286.968.395	-	6.807.070.210	4.599.458.002	53.679.750.509
Distribución AGO 23/10/23:										
* Asignación a reserva legal	-	-	-	-	229.972.900	-	-	-	(229.972.900)	-
* Asignación a reserva facultativa	-	-	-	-	-	3.646.152.772	-	-	(3.646.152.772)	-
* Asignación a reserva programa de talentos	-	-	-	-	-	-	723.332.330	-	(723.332.330)	-
Ganancia del período	-	-	-	-	-	-	-	-	5.252.129.184	5.252.129.184
Otro resultado integral del período	-	-	(115.346.429)	6.933.486.893	-	-	-	-	-	6.818.140.464
Total al 31 de diciembre de 2023	7.000.000.000	22.808.550.916	(302.882.328)	10.882.080.858	1.646.617.820	10.933.121.167	723.332.330	6.807.070.210	5.252.129.184	65.750.020.157

Las notas y anexos forman parte integrante de estos estados financieros.

Firmado a los efectos de su identificación con nuestro informe de fecha 09 de febrero de 2024.

CROWE AR S.A.

C.P.C.E.R.N – RAP T° I F° 22

RAÚL A. PRESA (Socio)
Contador Público (UBA)
C.P.C.E.R.N. T° XI – F° 172

Dr. VICENTE D. CAMPENNI
Gerente General

Lic. HUGO ALBANI
Presidente

Por Comisión Fiscalizadora

CARLOS ALFREDO GARDELLA
Contador Público (U.N.C.)
C.P.C.E.R.N. T° VI F° 80
SINDICO

Firmado a efectos de su identificación
con informe del 09/02/2024



Tecnología argentina para el mundo

Domicilio Legal: Comandante Luis Piedrabuena 4950 - San Carlos de Bariloche - Provincia de Río Negro

ESTADO DE CAMBIOS EN EL PATRIMONIO INTERMEDIO SEPARADO CONDENSADO

Por el período de seis meses finalizado el 31 de diciembre de 2022

(Expresado en pesos argentinos)

CONCEPTO	Aporte de los propietarios		Total atribuible a los accionistas de la sociedad							Total
	Acciones	Ajuste del Capital	Resultado integral total acumulado		Ganancias Acumuladas					
			Saldo por diferencias de conversión	Superávit de Revaluación	Reserva legal	Reserva Facultativa	Otras reservas	Reserva Especial CNV Res 777/18	Resultados no asignados	
Saldos al 30 de junio de 2022	1.690.000.000	21.845.099.570	(997.739.939)	1.471.294.584	1.119.995.593	7.924.082.503	-	6.807.070.210	5.932.986.563	45.792.789.084
Distribución AGO/E 18/10/22:										
* Asignación a reserva legal	-	-	-	-	296.649.329	-	-	-	(296.649.329)	-
* Asignación a reserva facultativa	-	-	-	-	-	5.636.337.234	-	-	(5.636.337.234)	-
* Aumento de capital	5.310.000.000	963.451.346	-	-	-	(6.273.451.346)	-	-	-	-
Ganancia del período	-	-	-	-	-	-	-	-	4.075.782.012	4.075.782.012
Otro resultado integral del período	-	-	257.570.920	(50.760.498)	-	-	-	-	-	206.810.422
Total al 31 de diciembre de 2022	7.000.000.000	22.808.550.916	(740.169.019)	1.420.534.086	1.416.644.922	7.286.968.391	-	6.807.070.210	4.075.782.012	50.075.381.518

Las notas y anexos forman parte integrante de estos estados financieros.

Firmado a los efectos de su identificación con nuestro informe de fecha 09 de febrero de 2024.

CROWE AR S.A.
C.P.C.E.R.N – RAP T° I F° 22

RAÚL A. PRESA (Socio)
Contador Público (UBA)
C.P.C.E.R.N. T° XI – F° 172

Dr. VICENTE D. CAMPENNI
Gerente General

Lic. HUGO ALBANI
Presidente

Por Comisión Fiscalizadora

CARLOS ALFREDO GARDELLA
Contador Público (U.N.C.)
C.P.C.E.R.N. T° VI F° 80
SINDICO

Firmado a efectos de su identificación
con informe del 09/02/2024



Tecnología argentina para el mundo

Domicilio Legal: Comandante Luis Piedrabuena 4950 - San Carlos de Bariloche – Provincia de Río Negro

ESTADO DE FLUJOS DE EFECTIVO INTERMEDIO SEPARADO CONDENSADO
(Método Indirecto)

Por el período de seis meses finalizado el 31 de diciembre de 2023,
comparativo con el período de seis meses finalizado el 31 de diciembre de 2022

(Expresado en pesos argentinos)

Flujo de efectivo por las actividades de operación	Nota	31/12/2023	31/12/2022
Ganancia del período		5.252.129.184	4.075.782.012
Impuesto a las ganancias	12.1	2.213.068.745	1.308.427.739
Ajustes para conciliar el flujo de efectivo operativo			
Amortización de propiedades, planta y equipo		963.466.510	822.292.290
Amortización de activos intangibles		657.591.799	774.294.725
Resultado de inversiones en asociadas		(1.368.561.727)	(1.765.916.219)
Efecto diferencia de conversión		(115.346.429)	257.570.920
Resultado por intereses devengados		(503.887.357)	(85.997.572)
Valor residual bajas de activos no corrientes		76.649.402	1.763.969.090
Cambios en activos y pasivos operativos			
(Aumento) en créditos por ventas		(14.971.236.032)	(3.939.151.005)
Disminución en contratos de construcción		4.150.077.511	3.477.335.338
Disminución / (Aumento) en otros créditos		4.426.052.839	(6.815.855.503)
Disminución en activos por derechos de uso		31.602.992	22.177.717
(Aumento) / Disminución en inventarios		(1.374.337.762)	1.572.552.414
Aumento en acreedores comerciales		5.904.225.702	6.659.692.364
Aumento / (Disminución) en pasivos por contratos de construcción		6.346.026.922	(3.034.316.286)
(Disminución) en beneficios al personal		(5.538.990.809)	(1.303.098.775)
(Disminución) en impuestos y otros gravámenes		(1.868.747.147)	(110.411.019)
Aumento / (Disminución) en impuesto a las ganancias		2.355.966.867	(719.062.132)
(Disminución) / Aumento en provisiones		(675.197.993)	584.686.523
Aumento / (Disminución) en otras deudas		422.725.432	(94.911.040)
(Disminución) en pasivos por impuestos diferidos		(2.889.386.407)	(523.929.519)
Flujo neto de efectivo generado por las actividades operativas		3.493.892.242	2.926.132.062
Flujo de efectivo por las actividades de inversión			
Cobro por inversiones en asociadas		687.691.488	668.200.934
Cobro por ventas de propiedades, planta y equipo		-	3.759.017
Pago por compras de propiedades, planta y equipo		(891.626.397)	(1.068.869.904)
Pago por compras de activos intangibles		(1.530.468.141)	(1.666.973.450)
Flujo de efectivo utilizado en las actividades de inversión		(1.734.403.050)	(2.063.883.403)
Flujo de efectivo por las actividades de financiación			
Préstamos bancarios y otros pasivos		(1.584.909.407)	2.819.120.755
Flujo de efectivo procedente de las actividades de financiación		(1.584.909.407)	2.819.120.755
Flujo neto del efectivo del período		174.579.785	3.681.369.414
Efectivo al inicio del período		16.915.050.705	14.524.167.333
Efectivo al final del período	3	17.089.630.490	18.205.536.747


Las notas y anexos forman parte integrante de estos estados financiero

Firmado a los efectos de su identificación con nuestro informe de fecha 09 de febrero de 2024.


CROWE AR S.A.
C.P.C.E.R.N – RAP T° I F° 22

Por Comisión Fiscalizadora


RAÚL A. PRESA (Socio)
Contador Público (UBA)
C.P.C.E.R.N. T° XI – F° 172


Dr. VICENTE D. CAMPENNI
Gerente General


Lic. HUGO ALBANI
Presidente


CARLOS ALFREDO GARDELLA
Contador Público (U.N.C.)
C.P.C.E.R.N. T° VI F° 80
SINDICO

Firmado a efectos de su identificación con informe del 09/02/2024



NOTAS A LOS ESTADOS FINANCIEROS INTERMEDIOS SEPARADOS CONDENSADOS

Por el período de seis meses finalizado el 31 de diciembre de 2023,

comparativo con los períodos correspondientes

(Expresado en pesos argentinos)

NOTA 1 INFORMACIÓN DE LA COMPAÑÍA

1.1 Acerca de la Sociedad

INVAP fue creada el 1 de octubre de 1976 a partir de un convenio firmado entre la CNEA y el Gobierno de la Provincia de Río Negro.

INVAP es una Sociedad constituida de acuerdo a la LGS, y con arreglo a las correspondientes normas de la CNV. El estatuto de la Sociedad fue inscripto en la Inspección General de Personas Jurídicas de la Provincia de Río Negro el 1 de octubre de 1976, siendo su última modificación el 18 de octubre de 2022 e inscripta en el Registro Público de Comercio el 12 de diciembre de 2023. En cumplimiento a lo indicado en la Resolución General N° 629/2014 de la CNV se informa que los libros de comercio, libros societarios y los registros contables de INVAP se encuentran en la sede social de la Sociedad.

1.2 Composición corporativa

Al 31 de diciembre del 2023, las subsidiarias de la compañía son las que a continuación se detallan:

Sociedad	País	Moneda funcional	Participación Directa	Derechos de voto	Acciones
INVAP Ingeniería S.A.	Argentina	ARS	80%	80%	26.525.463
Eólica Rionegrina S.A.	Argentina	ARS	60%	76,14%	10.799.987
Fundación INVAP	Argentina	ARS	Socio Fundador		
Black River Technology Inc.	EE.UU.	USD	100%	100%	25.000
INVAP do Brasil Ltda.	Brasil	BRL	99,99%	99,99%	899.900
INVAP Nederland B.V.	Holanda	EUR	100%	100%	1.000
ICHOS B.V.	Holanda	EUR	100%	100%	1.000

Firmado a los efectos de su identificación con nuestro informe de fecha 09 de febrero de 2024.

CROWE AR S.A.
C.P.C.E.R.N. – RAP T° I F° 22

RAÚL A. PRESA (Socio)
Contador Público (UBA)
C.P.C.E.R.N. T° XI – F° 172

Dr. VICENTE D. CAMPENNI
Gerente General

Lic. HUGO ALBANI
Presidente

CARLOS ALFREDO GARDELLA
Contador Público (U.N.C.)
C.P.C.E.R.N. T° VI F° 80
SINDICO

Firmado a efectos de su identificación con informe del 09/02/2024

Por Comisión Fiscalizadora



NOTAS A LOS ESTADOS FINANCIEROS INTERMEDIOS SEPARADOS CONDENSADOS

Por el período de seis meses finalizado el 31 de diciembre de 2023,

comparativo con los períodos correspondientes

(Expresado en pesos argentinos)

NOTA 1 INFORMACIÓN DE LA COMPAÑÍA (Cont.)

1.3 Actividades de la Sociedad y principales proyectos

INVAP es una empresa que desarrolla proyectos tecnológicos de avanzada en diferentes campos de la industria nuclear, espacial, de defensa, comunicaciones, energía, seguridad, ambiente y medicina nuclear. Con experiencia en la gestación, implementación y administración de proyectos multidisciplinarios de alta complejidad, INVAP es capaz de generar productos y servicios de acuerdo con los requerimientos del cliente, satisfaciendo todas las etapas de un proyecto, desde el asesoramiento previo hasta la entrega de plantas o sistemas llave en mano y servicio de postventa, pasando por estudios de factibilidad, desarrollo, diseño, ingeniería, abastecimiento, construcción, fabricación, montaje, integración y ensayos. Estos proyectos tienen la finalidad de mejorar la calidad de vida de las personas y aportar al desarrollo sustentable.

En el área nuclear es reconocida a nivel global como proveedor confiable de tecnología nuclear de última generación, formando parte del grupo líder en la construcción de reactores de producción de radioisótopos con aplicaciones en los campos de la medicina, el ambiente, la industria, la agricultura, la educación, la ciencia y la tecnología. Entre sus productos se encuentra la construcción de plantas de producción de molibdeno-99, de combustibles nucleares y de reactores de investigación de baja potencia. Asimismo brinda servicios a centrales y a otras instalaciones nucleares, desarrollando soluciones a medida para atender necesidades operacionales y de mantenimiento. Estas capacidades se aplican también a modificaciones de sistemas de plantas existentes y a unidades de recambio originalmente fabricadas por otros proveedores.

En el área espacial INVAP ha ganado un lugar de privilegio en el escenario internacional de la tecnología satelital ya que posee la capacidad de generar proyectos satelitales completos, desde el concepto de la misión hasta la puesta en órbita del satélite y su operación, exceptuando el lanzamiento, incluyendo la entrega llave en mano de instalaciones asociadas del segmento terreno. Se encuentran en ejecución proyectos de satélites de observación del mar y zonas costeras y telecomunicaciones, entre otros, participando también en el ámbito del desarrollo de satélites geoestacionarios de telecomunicaciones.

En el área de tecnología para la Defensa, Seguridad y Ambiente, fabrica radares secundarios monopulso y radares de vigilancia y control del tránsito aéreo y terrestre, de uso civil y militar, como radares 3D de largo alcance y radares móviles.

Firmado a los efectos de su identificación con nuestro informe de fecha 09 de febrero de 2024.

CROWE AR S.A.
C.P.C.E.R.N. – RAP T° I F° 22

RAÚL A. PRESA (Socio)
Contador Público (UBA)
C.P.C.E.R.N. T° XI – F° 172

Dr. VICENTE D. CAMPENNI
Gerente General

Lic. HUGO ALBANI
Presidente

CARLOS ALFREDO GARDELLA
Contador Público (U.N.C.)
C.P.C.E.R.N. T° VI F° 80
SINDICO

Firmado a efectos de su identificación con
informe del 09/02/2024

Por Comisión Fiscalizadora



NOTAS A LOS ESTADOS FINANCIEROS INTERMEDIOS SEPARADOS CONDENSADOS

Por el período de seis meses finalizado el 31 de diciembre de 2023,

comparativo con los períodos correspondientes

(Expresado en pesos argentinos)

NOTA 1 INFORMACIÓN DE LA COMPAÑÍA (Cont.)

La provisión incluye infraestructura civil de instalación asociada, comunicaciones, radomos, instrumental, simuladores y sistemas de información para control, operación y mantenimiento, así como soporte logístico y capacitación.

En Seguridad INVAP cuenta con un sistema óptico de giro estabilizado para operar en aeronaves, así como sistemas aéreos no tripulados. En el área de Ambiente, ha diseñado y provisto Sistemas de Radares meteorológicos, incluyendo centro de operaciones y procesamiento proveyendo información para meteorología, hidrología e investigación.

En el área de proyectos de integración tecnológica se encuentran todos los desafíos innovadores que INVAP tiene la capacidad de afrontar y que se escapan de los rubros de los proyectos nucleares, espaciales o de defensa, seguridad y ambiente.

Dentro de este marco INVAP, dentro de los proyectos más significativos, desarrolla plataformas integradas de servicio de Televisión Digital Terrestre y sus centros de control y monitoreo, incluyendo el diseño de ingenierías y aplicando innovaciones tecnológicas como las estaciones móviles de transmisión.

También se trabaja en proyectos relacionados con empresas de rubros disímiles como petroleras y alimenticias, contemplando la promoción de fuentes renovables de energía. En esta unidad de negocio se diseñan y producen equipos de avanzada, desde aerogeneradores de media potencia, sistemas eólicos llave en mano de baja potencia, palas para aerogeneradores de alta potencia, turbinas hidrocínicas y herramientas sofisticadas para la industria del petróleo, del agua y del gas, hasta ingeniería y equipamientos para la automatización industrial, plantas químicas, equipos de liofilización de alimentos y prótesis de cadera de titanio. También se ocupan del diseño y fabricación de robots y herramientas semiautomáticas de reparación y mantenimiento de última generación e ingeniería de procesos químicos con la capacidad de construir a una escala acorde con las necesidades específicas de cada cliente.

La división de Sistemas Médicos contempla, a nivel nacional como internacional, la construcción de centros de terapia radiante "llave en mano", diseño de búnkers, cálculos de blindaje, construcción y seguimiento de obras civiles e implementación regulatoria según normativas locales, el suministro y puesta en marcha de equipamiento de braquiterapia, terapia radiante, protonterapia y radiofarmacia con sus respectivos procesos de validación y puesta en marcha, programas de mantenimiento preventivo y correctivo, garantías y repuestos de todos los equipamientos y programas de capacitación en flujo de trabajo clínico, operación y mantenimiento para profesionales médicos.

Firmado a los efectos de su identificación con nuestro informe de fecha 09 de febrero de 2024.

CROWE AR S.A.
C.P.C.E.R.N. – RAP T° I F° 22

RAÚL A. PRESA (Socio)
Contador Público (UBA)
C.P.C.E.R.N. T° XI – F° 172

Dr. VICENTE D. CAMPENNI
Gerente General

Lic. HUGO ALBANI
Presidente

CARLOS ALFREDO GARDELLA
Contador Público (U.N.C.)
C.P.C.E.R.N. T° VI F° 80
SINDICO

Firmado a efectos de su identificación con informe del 09/02/2024

Por Comisión Fiscalizadora



NOTAS A LOS ESTADOS FINANCIEROS INTERMEDIOS SEPARADOS CONDENSADOS

Por el período de seis meses finalizado el 31 de diciembre de 2023,

comparativo con los períodos correspondientes

(Expresado en pesos argentinos)

NOTA 1 INFORMACIÓN DE LA COMPAÑÍA (Cont.)

1.4 Marco normativo

Los estados financieros separados han sido confeccionados conteniendo la información requerida por las normas contables legales y profesionales vigentes (RT 26). Sin embargo, para una adecuada interpretación de la situación patrimonial, financiera y de la evolución de los resultados de la Sociedad y sus sociedades controladas, la Dirección de la Sociedad recomienda la lectura de los estados financieros separados conjuntamente con los estados financieros consolidados.

Para la confección de los estados financieros intermedios separados condensados al 31 de diciembre de 2023 se han seguido las mismas políticas contables que las mencionadas en los estados financieros consolidados.

La CNV, según lo establecido en el Título IV, Capítulo I, Sección I, artículo b.1) de las Normas de la CNV ("N.T. 2013") aprobadas por Resolución General N° 622/13 estableció la aplicación de las RT 26 de la FACPCE y sus modificatorias, que adoptan las NIIF, para las entidades incluidas en el régimen de oferta pública. Los mismos deben ser leídos en conjunto con los estados financieros separados de la Sociedad al 30 de junio de 2023, preparados sobre la base de la RT 26 y emitidos el 06 de septiembre de 2023. Los presentes estados financieros intermedios separados condensados corresponden al período iniciado el 1° de julio de 2023 y terminado el 31 de diciembre de 2023. De acuerdo con las NIIF, la Sociedad presenta la información contable financiera en forma comparativa con el último ejercicio económico cerrado al 30 de junio de 2023, y presenta los estados de resultado del período y del otro resultado integral, de cambios en el patrimonio neto y de flujos de efectivo por el período terminado el 31 de diciembre de 2023, comparativo con el mismo período financiero precedente.

Los presentes estados financieros separados al 31 de diciembre de 2023, han sido preparados por la Dirección de la Sociedad con el objeto de cumplir con los requerimientos de la CNV y la BCBA en el marco del proceso de autorización de la oferta pública de sus acciones.

Firmado a los efectos de su identificación con nuestro informe de fecha 09 de febrero de 2024.

CROWE AR S.A.
C.P.C.E.R.N. – RAP T° I F° 22

RAÚL A. PRESA (Socio)
Contador Público (UBA)
C.P.C.E.R.N. T° XI – F° 172

Dr. VICENTE D. CAMPENNI
Gerente General

Lic. HUGO ALBANI
Presidente

CARLOS ALFREDO GARDELLA
Contador Público (U.N.C.)
C.P.C.E.R.N. T° VI F° 80
SINDICO

Firmado a efectos de su identificación con
informe del 09/02/2024

Por Comisión Fiscalizadora



NOTAS A LOS ESTADOS FINANCIEROS INTERMEDIOS SEPARADOS CONDENSADOS

Por el período de seis meses finalizado el 31 de diciembre de 2023,

comparativo con los períodos correspondientes

(Expresado en pesos argentinos)

NOTA 2 BASES PARA LA PREPARACIÓN DE LOS ESTADOS FINANCIEROS

2.1 Normas contables aplicadas

Los presentes estados financieros intermedios separados condensados de INVAP por el período finalizado el 31 de diciembre de 2023 han sido preparados de conformidad con las disposiciones de la RT 26 de la FACPCE, incorporada por la CNV. Dichas normas requieren el uso de las NIIF, según las emitió el IASB.

Los presentes estados financieros intermedios separados condensados de INVAP por el período finalizado el 31 de diciembre de 2023 han sido preparados de conformidad con las NIIF, salvo por lo indicado en el párrafo anterior. Los mismos deben ser leídos conjuntamente con los últimos estados financieros separados anuales y completos de la Sociedad que son los correspondientes al ejercicio finalizado el 30 de junio de 2023.

La NIC N° 29 "Información financiera en economías hiperinflacionarias" requiere que los estados financieros de una entidad, cuya moneda funcional sea la de una economía de alta inflación, se expresen en términos de la unidad de medida a la fecha de cierre del ejercicio sobre el que se informa. Dichos requerimientos también comprenden a la información comparativa de los estados financieros.

A los efectos de concluir sobre si una economía es categorizada como de alta inflación en los términos de las NIC 29, la norma detalla una serie de factores a considerar entre los que se incluye una tasa acumulada de inflación en los tres años que se aproxime o exceda el 100%. Es por esta razón que, de acuerdo con la NIC 29, la economía argentina debe ser considerada como de alta inflación a partir del 1° de julio de 2018.

A su vez, la Ley N° 27.488 (BO 04/12/2018) modificó el artículo 10° de la Ley 23.928 y sus modificatorias, estableciendo que la derogación de todas las normas legales o reglamentarias que establecen o autorizan la indexación por precios, actualización monetaria, variación de costos o cualquier otra forma de repotenciación de las deudas, impuestos, precios o tarifas de los bienes, obra o servicios, no comprende a los estados financieros, respecto de los cuales continuará siendo de aplicación lo dispuesto en el artículo 62 in fine de la LGS (T.O. 1984) y sus modificatorias. Asimismo, el mencionado cuerpo legal dispuso la derogación del Decreto N° 1269/2002 del 16 de julio de 2002 y sus modificatorios y delegó en el PEN, a través de sus organismos de contralor, establecer la fecha a partir de la cual surtirán efecto las disposiciones citadas en relación con los estados financieros que les sean presentados.

Firmado a los efectos de su identificación con nuestro informe de fecha 09 de febrero de 2024.

CROWE AR S.A.
C.P.C.E.R.N. – RAP T° I F° 22

RAÚL A. PRESA (Socio)
Contador Público (UBA)
C.P.C.E.R.N. T° XI – F° 172

Dr. VICENTE D. CAMPENNI
Gerente General

Lic. HUGO ALBANI
Presidente

CARLOS ALFREDO GARDELLA
Contador Público (U.N.C.)
C.P.C.E.R.N. T° VI F° 80
SINDICO

Firmado a efectos de su identificación con
informe del 09/02/2024

Por Comisión Fiscalizadora

NOTAS A LOS ESTADOS FINANCIEROS INTERMEDIOS SEPARADOS CONDENSADOS

Por el período de seis meses finalizado el 31 de diciembre de 2023,

comparativo con los períodos correspondientes

(Expresado en pesos argentinos)

NOTA 2 BASES PARA LA PREPARACIÓN DE LOS ESTADOS FINANCIEROS (Cont.)

Por lo tanto, mediante su Resolución General 777/2018 (BO 28/12/2018), la CNV dispuso que las entidades emisoras sujetas a fiscalización deberán aplicar a los estados financieros anuales, por períodos intermedios y especiales, que cierren a partir del 31 de diciembre de 2018 inclusive, el método de reexpresión de estados financieros en moneda homogénea conforme lo establecido por la NIC 29.

Asimismo dicha Resolución establece que en virtud del mecanismo de ajuste por inflación establecido en las normas contables aplicadas, por el saldo de revaluación reclasificado a resultados no asignados a la fecha de transición, se deberá constituir una reserva especial con el monto equivalente al superávit o saldo de revaluación determinado en términos reales.

De acuerdo con la NIC 29, los estados financieros de una entidad que informa en la moneda de una economía de alta inflación deben reportarse en términos de la unidad de medida vigente a la fecha de los estados financieros. Todos los montos del estado de situación financiera que no se indican en términos de la unidad de medida actual a la fecha de los estados financieros deben actualizarse aplicando un índice de precios general. Todos los componentes del estado de resultados deben indicarse en términos de la unidad de medida actualizada a la fecha de los estados financieros, aplicando el cambio en el índice general de precios que se haya producido desde la fecha en que los ingresos y gastos fueron reconocidos originalmente en los estados financieros.

Resumidamente, el mecanismo de reexpresión de la NIC 29 establece que los activos y pasivos monetarios no serán reexpresados dado que ya se encuentran expresados en la unidad de medida corriente al cierre del ejercicio sobre el que se informa. Los activos y pasivos sujetos a ajustes en función a acuerdos específicos, se ajustarán en función a tales acuerdos. Las partidas no monetarias medida a sus valores corrientes al final del ejercicio sobre el que se informa, tales como el valor neto de realización u otros, no es necesario reexpresarlas. Los restantes activos y pasivos no monetarios serán reexpresados por un índice general de precios.

Las cifras al 30 de junio de 2023, que se exponen en estos estados financieros separados a efectos comparativos, surgen de ajustar por inflación los importes de los estados financieros a dicha fecha, conforme a lo descripto anteriormente.

2.2 Emisión y Aprobación


Los presentes estados financieros intermedios separados condensados de INVAP fueron aprobados por el Directorio de la Sociedad y autorizados para ser emitidos el 09 de febrero de 2024.

Firmado a los efectos de su identificación con nuestro informe de fecha 09 de febrero de 2024.

CROWE AR S.A.
C.P.C.E.R.N. – RAP T° I F° 22



RAÚL A. PRESA (Socio)
Contador Público (UBA)
C.P.C.E.R.N. T° XI – F° 172



Dr. VICENTE D. CAMPENNI
Gerente General



Lic. HUGO ALBANI
Presidente

Por Comisión Fiscalizadora



CARLOS ALFREDO GARDELLA
Contador Público (U.N.C.)
C.P.C.E.R.N. T° VI F° 80
SINDICO

Firmado a efectos de su identificación con informe del 09/02/2024



NOTAS A LOS ESTADOS FINANCIEROS INTERMEDIOS SEPARADOS CONDENSADOS

Por el período de seis meses finalizado el 31 de diciembre de 2023,

comparativo con los períodos correspondientes

(Expresado en pesos argentinos)

NOTA 2 BASES PARA LA PREPARACIÓN DE LOS ESTADOS FINANCIEROS (Cont.)

2.3 Negocio en marcha

A la fecha de emisión de los presentes estados financieros separados no existía incertidumbre, basada en sucesos o condiciones, que pusieran en dudas el hecho de que la Sociedad y sus subsidiarias seguirán operando normalmente como negocio en marcha.

2.4 Nuevas normas, modificaciones e interpretaciones adoptadas y/o emitidas

Los estados financieros intermedios separados condensados han sido preparados aplicando los mismos criterios y políticas contables utilizados para la preparación de los estados financieros separados auditados por el ejercicio finalizado el 30 de junio de 2023.

2.5 Nuevas normas, modificaciones e interpretaciones emitidas aún no vigentes

La Sociedad no ha adoptado anticipadamente cualquier otra norma, interpretación o modificación que haya sido emitida pero que aún no sea efectiva.

Firmado a los efectos de su identificación con nuestro informe de fecha 09 de febrero de 2024.

CROWE AR S.A.
C.P.C.E.R.N. – RAP T° I F° 22

RAÚL A. PRESA (Socio)
Contador Público (UBA)
C.P.C.E.R.N. T° XI – F° 172

Dr. VICENTE D. CAMPENNI
Gerente General

Lic. HUGO ALBANI
Presidente

CARLOS ALFREDO GARDELLA
Contador Público (U.N.C.)
C.P.C.E.R.N. T° VI F° 80
SINDICO

Firmado a efectos de su identificación con
informe del 09/02/2024

Por Comisión Fiscalizadora

NOTAS A LOS ESTADOS FINANCIEROS INTERMEDIOS SEPARADOS CONDENSADOS

Por el período de seis meses finalizado el 31 de diciembre de 2023,

comparativo con los períodos correspondientes

(Expresado en pesos argentinos)


NOTA 3 COMPOSICIÓN DE LOS PRINCIPALES RUBROS

	<u>31/12/2023</u>	<u>30/6/2023</u>
ACTIVO		
ACTIVO CORRIENTE		
EFFECTIVO Y EQUIVALENTES AL EFFECTIVO		
Caja moneda nacional	4.559.877	4.534.812
Caja otras monedas	16.876.551	8.028.708
Bancos moneda nacional	46.111.878	67.019.561
Bancos otras monedas	9.223.937.103	9.062.870.157
Inversiones en moneda nacional	7.703.857.211	7.711.346.731
Inversiones en otras monedas	94.287.870	61.250.736
Total	<u>17.089.630.490</u>	<u>16.915.050.705</u>
CRÉDITOS POR VENTAS		
Deudores por ventas en moneda nacional	10.346.187.193	10.962.355.215
Deudores por ventas en otras monedas	38.506.856.867	23.333.131.219
Deudores por ventas en sucursales	834.552.554	56.801.141
Reembolsos exportación	537.579.738	376.226.837
Previsión para deterioro de activos financieros en moneda nacional	(456.693.598)	(50.676.680)
Previsión para deterioro de activos financieros en otras monedas	(365.900.265)	(246.491.275)
Total	<u>49.402.582.489</u>	<u>34.431.346.457</u>
ACTIVOS POR CONTRATOS DE CONSTRUCCIÓN		
En moneda nacional	5.638.430.155	5.630.362.748
En otras monedas	3.178.641.015	7.243.465.847
Previsión para deterioro en moneda nacional	(527.289.929)	(253.878.924)
Previsión para deterioro en otras monedas	(32.653.889)	(212.744.808)
Total	<u>8.257.127.352</u>	<u>12.407.204.863</u>
OTROS CRÉDITOS		
Impuesto al valor agregado saldo a favor	4.641.320	9.592.048
Seguros a devengar	271.361.891	455.746.914
Depósitos en garantía	2.643.915	4.038.085
Anticipo proveedores	32.061.557.722	35.254.211.833
Anticipo proveedores sucursales	12.627.331	1.376.452
Retenciones ingresos brutos	54.137.551	80.998.169
Derechos aduaneros	4.986.269	14.239.309
Otros créditos en moneda nacional	363.418.385	2.299.597.440
Otros créditos en otras monedas	3.386.758.462	2.191.266.307
Otras cuentas a cobrar en sucursales	556.378.479	524.573.454
Saldo a favor impuesto a las ganancias	-	308.924.153
Total	<u>36.718.511.325</u>	<u>41.144.564.164</u>
INVENTARIOS		
Inventarios en tránsito	1.144.828.320	465.354.925
Inventarios en almacenes locales	217.386.266	217.386.266
Inventarios de la producción en proceso	3.266.477.198	2.571.612.831
Total	<u>4.628.691.784</u>	<u>3.254.354.022</u>

Firmado a los efectos de su identificación con nuestro informe de fecha 09 de febrero de 2024.

CROWE AR S.A.
C.P.C.E.R.N. – RAP T° I F° 22


RAÚL A. PRESA (Socio)
Contador Público (UBA)
C.P.C.E.R.N. T° XI – F° 172


Dr. VICENTE D. CAMPENNI
Gerente General


Lic. HUGO ALBANI
Presidente

Por Comisión Fiscalizadora


CARLOS ALFREDO GARDELLA
Contador Público (U.N.C.)
C.P.C.E.R.N. T° VI F° 80
SINDICO

Firmado a efectos de su identificación con informe del 09/02/2024

NOTAS A LOS ESTADOS FINANCIEROS INTERMEDIOS SEPARADOS CONDENSADOS

Por el período de seis meses finalizado el 31 de diciembre de 2023,

comparativo con los períodos correspondientes

(Expresado en pesos argentinos)

NOTA 3 COMPOSICIÓN DE LOS PRINCIPALES RUBROS (Cont.)


	<u>31/12/2023</u>	<u>30/6/2023</u>
<u>ACTIVO NO CORRIENTE</u>		
<u>ACTIVOS POR DERECHOS DE USO</u>		
Activos por derechos de uso	123.628.952	155.231.943
Total	<u>123.628.952</u>	<u>155.231.943</u>
<u>INVERSIONES EN ASOCIADAS</u>		
Black River Technology Inc.	20.878.344	72.664.118
INVAP NEDERLAND BV	1.298.546.440	893.626.568
ICHOS BV	1.293.560.596	981.820.202
Invap Ingeniería SA	383.866.291	374.884.832
Eólica Rionegrina SA	151.137.448	170.956.166
Otras en moneda nacional	328.603.441	301.770.435
Otras en otras monedas	66.323.018	66.323.018
Total	<u>3.542.915.578</u>	<u>2.862.045.339</u>
<u>PROPIEDADES DE INVERSIÓN</u>		
Terrenos / Mejoras	914.240.546	920.388.724
Total	<u>914.240.546</u>	<u>920.388.724</u>
<u>PROPIEDADES, PLANTA Y EQUIPO</u>		
Inmuebles	40.509.045.262	30.936.179.763
Muebles y útiles	113.810.250	114.511.991
Máquinas y herramientas	1.210.945.828	1.182.801.657
Instrumental	321.007.156	309.741.754
Rodados	216.230.698	252.803.843
Equipos de computación	734.081.276	677.750.861
Instalaciones	560.356.922	660.319.962
Mejoras en inmuebles	1.335.301.844	1.367.870.179
Obras en curso	1.640.951.996	1.479.014.430
Otros bienes	39.235.398	32.087.597
Total	<u>46.680.966.630</u>	<u>37.013.082.037</u>
<u>ACTIVOS INTANGIBLES</u>		
Marcas y patentes	91.129.203	84.032.048
Desarrollos	5.276.367.082	4.995.062.068
Software	1.810.662.664	1.607.842.859
Activos para cumplimiento contratos	4.039.271.961	3.710.614.572
Total	<u>11.217.430.910</u>	<u>10.397.551.547</u>

Firmado a los efectos de su identificación con nuestro informe de fecha 09 de febrero de 2024.

CROWE AR S.A.
C.P.C.E.R.N. – RAP T° I F° 22



RAÚL A. PRESA (Socio)
Contador Público (UBA)
C.P.C.E.R.N. T° XI – F° 172



Dr. VICENTE D. CAMPENNI
Gerente General



Lic. HUGO ALBANI
Presidente



CARLOS ALFREDO GARDELLA
Contador Público (U.N.C.)
C.P.C.E.R.N. T° VI F° 80
SINDICO

Firmado a efectos de su identificación con informe del 09/02/2024

Por Comisión Fiscalizadora

NOTAS A LOS ESTADOS FINANCIEROS INTERMEDIOS SEPARADOS CONDENSADOS

Por el período de seis meses finalizado el 31 de diciembre de 2023,

comparativo con los períodos correspondientes

(Expresado en pesos argentinos)


NOTA 3 COMPOSICIÓN DE LOS PRINCIPALES RUBROS (Cont.)

	<u>31/12/2023</u>	<u>30/6/2023</u>
PASIVO		
PASIVO CORRIENTE		
ACREEDORES COMERCIALES		
En cuenta corriente moneda nacional	3.187.521.425	3.978.330.651
En cuenta corriente en otras monedas	19.762.499.959	13.035.575.178
En Sucursales	83.933.102	115.822.955
Total	23.033.954.486	17.129.728.784
PASIVOS POR CONTRATOS DE CONSTRUCCIÓN		
En moneda nacional	29.259.137.066	25.699.567.280
En otras monedas	21.396.428.320	18.609.971.184
Total	50.655.565.386	44.309.538.464
PASIVOS FINANCIEROS		
En moneda nacional	862.742.924	1.924.284.753
En otras monedas	7.939.524.749	8.316.099.919
Total	8.802.267.673	10.240.384.672
BENEFICIOS AL PERSONAL		
Sueldos	1.028.254	1.842.664.477
Anses aportes y contribuciones	731.172.448	1.086.913.094
Obras sociales	225.538.075	325.612.824
Plan de facilidades de pago AFIP	1.308.435.369	2.418.059.498
Vacaciones	2.057.695.247	2.675.841.755
Otros pasivos sociales en moneda nacional	473.970.487	613.247.341
Otros pasivos sociales en otras monedas	174.648.342	150.913.679
Sueldo Anual Complementario	-	1.147.333.025
Bono de participación del personal	583.569.909	811.669.060
Total	5.556.058.131	11.072.254.753
IMPUESTOS Y OTROS GRAVÁMENES		
Plan de facilidades de pago AFIP	-	24.662.557
Otros impuestos y gravámenes AFIP	118.854.240	786.987.694
Dirección General de Rentas	6.952.807	139.193.326
Deudas Municipales	11.777.748	51.176.188
Pasivo por impuesto en otras monedas	82.180.413	354.820.513
Impuesto al Valor Agregado	202.381.649	934.053.726
Total	422.146.857	2.290.894.004
IMPUESTO A LAS GANANCIAS A PAGAR		
Impuesto a las ganancias a pagar	4.569.035.612	-
Total	4.569.035.612	-
PROVISIONES		
En moneda nacional	298.623.873	973.821.866
Total	298.623.873	973.821.866

Firmado a los efectos de su identificación con nuestro informe de fecha 09 de febrero de 2024.

CROWE AR S.A.
C.P.C.E.R.N. – RAP T° I F° 22


RAÚL A. PRESA (Socio)
Contador Público (UBA)
C.P.C.E.R.N. T° XI – F° 172


Dr. VICENTE D. CAMPENNI
Gerente General


Lic. HUGO ALBANI
Presidente

Por Comisión Fiscalizadora


CARLOS ALFREDO GARDELLA
Contador Público (U.N.C.)
C.P.C.E.R.N. T° VI F° 80
SINDICO

Firmado a efectos de su identificación con
informe del 09/02/2024

NOTAS A LOS ESTADOS FINANCIEROS INTERMEDIOS SEPARADOS CONDENSADOS

Por el período de seis meses finalizado el 31 de diciembre de 2023,

comparativo con los períodos correspondientes

(Expresado en pesos argentinos)

NOTA 3 COMPOSICIÓN DE LOS PRINCIPALES RUBROS (Cont.)

	<u>31/12/2023</u>	<u>30/6/2023</u>
<u>PASIVO NO CORRIENTE</u>		
<u>PASIVOS FINANCIEROS</u>		
En moneda nacional	551.651.449	1.258.875.741
En otras monedas	2.851.224.187	2.794.679.660
Total	<u>3.402.875.636</u>	<u>4.053.555.401</u>
 <u>BENEFICIOS AL PERSONAL</u>		
Otros pasivos sociales en moneda nacional	32.137.001	54.931.188
Total	<u>32.137.001</u>	<u>54.931.188</u>
 <u>OTRAS DEUDAS</u>		
En otras monedas	1.455.210.000	1.032.484.568
Total	<u>1.455.210.000</u>	<u>1.032.484.568</u>
 <u>IMPUESTO DIFERIDO</u>		
Pasivo por impuesto diferido	14.597.831.244	14.663.475.592
Total	<u>14.597.831.244</u>	<u>14.663.475.592</u>

NOTA 4 INFORMACIÓN SOBRE ACTIVOS Y PASIVOS

4.1 Instrumentos Financieros

4.1.1 Relevancia de los instrumentos financieros en la situación financiera y el rendimiento


Los instrumentos financieros la Sociedad consisten principalmente en efectivo, depósitos en bancos, instrumentos de mercado en moneda local, inversiones a corto plazo (plazos fijos en moneda local y extranjera), cuentas por cobrar y por pagar, deudas bancarias y financieras, pagaré bursátil y obligaciones negociables. El total de cada categoría de instrumentos financieros, medido de acuerdo con la NIIF 9, tal como se detalla en las políticas contables a los estados financieros, es la que se muestra en la nota 4.1.2.

Firmado a los efectos de su identificación con nuestro informe de fecha 09 de febrero de 2024.

CROWE AR S.A.
C.P.C.E.R.N. – RAP T° I F° 22



RAÚL A. PRESA (Socio)
Contador Público (UBA)
C.P.C.E.R.N. T° XI – F° 172



Dr. VICENTE D. CAMPENNI
Gerente General



Lic. HUGO ALBANI
Presidente



CARLOS ALFREDO GARDELLA
Contador Público (U.N.C.)
C.P.C.E.R.N. T° VI F° 80
SINDICO

Firmado a efectos de su identificación con informe del 09/02/2024

Por Comisión Fiscalizadora

NOTAS A LOS ESTADOS FINANCIEROS INTERMEDIOS SEPARADOS CONDENSADOS

Por el período de seis meses finalizado el 31 de diciembre de 2023,

comparativo con los períodos correspondientes

(Expresado en pesos argentinos)

NOTA 4 INFORMACIÓN SOBRE ACTIVOS Y PASIVOS (Cont.)

4.1.2 Partidas presentadas en el estado de situación financiera

El grupo presenta las siguientes categorías de activos financieros y pasivos financieros:

	31/12/2023	30/6/2023
Activos financieros		
A costo amortizado	49.402.582.489	34.431.346.457
A valor razonable con cambios en resultados	17.089.630.490	16.915.050.705
Total	66.492.212.979	51.346.397.162
Pasivos financieros		
A costo amortizado	36.694.307.795	32.456.153.425
Total	36.694.307.795	32.456.153.425

• Programa Global de emisión de Obligaciones Negociables

La Asamblea de Accionistas de la Sociedad de fecha 19 de agosto de 2009, aprobó la creación del programa global para la emisión de obligaciones negociables simples, no convertibles en acciones, a corto, mediano y/o largo plazo por hasta un monto de USD 30.000.000 o su equivalente en cualquier otra moneda, siendo aprobado por la CNV el 30 de octubre de 2009 mediante Resolución de Directorio Nro. 16.216. En este marco se emitió la Clase I la que ha sido cancelada en su totalidad a la fecha.

La primera prórroga a la vigencia del Programa y el aumento del monto por USD 20.000.000, para elevarlo desde la suma de USD 30.000.000 a la suma de USD 50.000.000, fueron aprobados en la Asamblea de Accionistas de la Sociedad de fecha 22 de septiembre de 2014 y autorizados por la Resolución de Directorio de la CNV N° 17.546 de fecha 4 de noviembre de 2014. En este marco se emitieron la Clase II y la Clase III que han sido canceladas en su totalidad a la fecha.

La segunda prórroga de vigencia del Programa y la modificación de ciertos términos y condiciones fueron resueltas en la Asamblea de Accionistas de la Sociedad de fecha 29 de octubre de 2019 y autorizadas mediante Disposición de la Gerencia de Emisoras N° DI-2019-87-APN-GE#CNV, de fecha 20 de diciembre de 2019. En la misma asamblea se resolvió la última delegación de facultades en relación al Programa, de la Asamblea de Accionistas en el Directorio de la Sociedad.


El 15 de agosto de 2023 el Directorio resolvió la última actualización del Prospecto del Programa vigente, la cual fue aprobada por la CNV mediante disposición RE-2023-120855258-APN-GE#CNV.

Firmado a los efectos de su identificación con nuestro informe de fecha 09 de febrero de 2024.

CROWE AR S.A.
C.P.C.E.R.N. – RAP T° I F° 22



RAÚL A. PRESA (Socio)
Contador Público (UBA)
C.P.C.E.R.N. T° XI – F° 172



Dr. VICENTE D. CAMPENNI
Gerente General



Lic. HUGO ALBANI
Presidente

Por Comisión Fiscalizadora



CARLOS ALFREDO GARDELLA
Contador Público (U.N.C.)
C.P.C.E.R.N. T° VI F° 80
SINDICO

Firmado a efectos de su identificación con informe del 09/02/2024



NOTAS A LOS ESTADOS FINANCIEROS INTERMEDIOS SEPARADOS CONDENSADOS

Por el período de seis meses finalizado el 31 de diciembre de 2023,

comparativo con los períodos correspondientes

(Expresado en pesos argentinos)

NOTA 4 INFORMACIÓN SOBRE ACTIVOS Y PASIVOS (Cont.)

• **Obligaciones Negociables-Clase IV**

Descripción de las condiciones de emisión

El 16 de abril de 2021 el Directorio resolvió la emisión de la clase IV por hasta USD 15.000.000, cuyas condiciones de emisión fueron establecidas en el Suplemento de Precio de fecha 13/05/2021. En éste marco se emitieron tres Series. La Serie I ha sido cancelada en su totalidad a la fecha.

A continuación se describen las principales condiciones de emisión de las Series de Obligaciones Negociables Clase IV en circulación a la fecha:

Serie II

Denominadas en dólares estadounidenses, a ser integradas y pagaderas en pesos

Monto de la emisión	USD 4.060.560
Fecha de la emisión	26/05/2021
Precio de la emisión	100% valor nominal
Fecha de vencimiento	26/05/2024
Fecha de integración	26/05/2021
Fecha de pago de intereses	Los Intereses serán pagaderos trimestralmente desde el 26/08/2021 hasta el 26/05/2024
Interés aplicable	Tasa fija 4,25%
Amortización	El capital será amortizado en 4 pagos trimestrales desde el 26/08/2023 hasta el 26/05/2024, cada pago equivalente al 25% del Valor Nominal.
Monto en circulación	Monto en circulación al cierre USD 2.030.280 con garantía patrimonial del emisor.

Firmado a los efectos de su identificación con nuestro informe de fecha 09 de febrero de 2024.

CROWE AR S.A.
C.P.C.E.R.N. – RAP T° I F° 22

RAÚL A. PRESA (Socio)
Contador Público (UBA)
C.P.C.E.R.N. T° XI – F° 172

Dr. VICENTE D. CAMPENNI
Gerente General

Lic. HUGO ALBANI
Presidente

CARLOS ALFREDO GARDELLA
Contador Público (U.N.C.)
C.P.C.E.R.N. T° VI F° 80
SINDICO

Firmado a efectos de su identificación con
informe del 09/02/2024

Por Comisión Fiscalizadora



NOTAS A LOS ESTADOS FINANCIEROS INTERMEDIOS SEPARADOS CONDENSADOS
Por el periodo de seis meses finalizado el 31 de diciembre de 2023,
comparativo con los periodos correspondientes
 (Expresado en pesos argentinos)

NOTA 4 INFORMACIÓN SOBRE ACTIVOS Y PASIVOS (Cont.)

Serie III

Denominadas en dólares estadounidenses, a ser integradas y pagaderas en pesos

Monto de la emisión	USD 3.211.000
Fecha de la emisión	26/05/2021
Precio de la emisión	100% valor nominal
Fecha de vencimiento	26/05/2026
Fecha de integración	26/05/2021
Fecha de pago de intereses	Los Intereses serán pagaderos trimestralmente desde el 26/08/2021 hasta el 26/05/2026
Interés aplicable	Tasa fija 5%
Amortización	El capital será amortizado en 14 pagos trimestrales desde el 26/02/2023 hasta el 26/05/2026, 13 pagos equivalentes al 7,15% y el último pago equivalente al 7,05% del Valor Nominal.
Rescate Anticipado a Opción del Emisor	El Emisor tendrá la facultad de rescatar anticipadamente en forma total o parcial las Obligaciones Negociables Serie III. El rescate solo procederá una vez transcurridos 36 (treinta y seis meses) meses desde la Fecha de Emisión y Liquidación y deberá ser efectuado al valor residual de las Obligaciones Negociables Serie III rescatadas, más los intereses devengados y no abonados hasta la Fecha de Rescate.
Monto en circulación	Monto en circulación al cierre USD 2.292.654 con garantía patrimonial del emisor.

Los fondos netos provenientes de la colocación de las Obligaciones Negociables Clase IV son utilizados mayormente para la inversión en activos físicos en el país y para capital de trabajo, de acuerdo a las condiciones para el uso de los fondos establecidas en el Suplemento de Precios aplicable.

• **Obligaciones Negociables-Clase V**

Descripción de las condiciones de emisión


El 24 de mayo de 2022 el Directorio resolvió la emisión de la clase V por hasta USD 15.000.000, cuyas condiciones de emisión fueron establecidas en el Suplemento de Precio de fecha 22/07/2022.

A continuación se describen las principales condiciones de emisión de las Obligaciones Negociables Clase V:

Firmado a los efectos de su identificación con nuestro informe de fecha 09 de febrero de 2024.

CROWE AR S.A.
 C.P.C.E.R.N. – RAP T° I F° 22


RAÚL A. PRESA (Socio)
 Contador Público (UBA)
 C.P.C.E.R.N. T° XI – F° 172


Dr. VICENTE D. CAMPENNI
 Gerente General


Lic. HUGO ALBANI
 Presidente

Por Comisión Fiscalizadora


CARLOS ALFREDO GARDELLA
 Contador Público (U.N.C.)
 C.P.C.E.R.N. T° VI F° 80
 SINDICO

Firmado a efectos de su identificación con informe del 09/02/2024



NOTAS A LOS ESTADOS FINANCIEROS INTERMEDIOS SEPARADOS CONDENSADOS

Por el período de seis meses finalizado el 31 de diciembre de 2023,

comparativo con los períodos correspondientes

(Expresado en pesos argentinos)

NOTA 4 INFORMACIÓN SOBRE ACTIVOS Y PASIVOS (Cont.)

Serie I

Denominadas en pesos, a ser integradas y pagaderas en pesos

Monto de la emisión	\$ 642.857.142
Fecha de la emisión	29/07/2022
Precio de la emisión	100% valor nominal
Fecha de vencimiento	29/07/2024
Fecha de integración	29/07/2022
Fecha de pago de intereses	Los Intereses serán pagaderos trimestralmente desde el 29/10/2022 hasta el 29/07/2024
Interés aplicable	Tasa de Referencia (promedio aritmético simple de las Tasas Badlar Privadas)
Amortización	El capital será amortizado en 5 pagos trimestrales desde el 29/07/2023 hasta el 29/07/2024.
Monto en circulación	Monto en circulación \$ 514.285.713,60 con garantía patrimonial del emisor.

Serie II

Denominadas en pesos, a ser integradas y pagaderas en pesos

Monto de la emisión	\$ 569.444.444
Fecha de la emisión	29/07/2022
Precio de la emisión	100% valor nominal
Fecha de vencimiento	29/07/2025
Fecha de integración	29/07/2022
Fecha de pago de intereses	Los Intereses serán pagaderos trimestralmente desde el 29/10/2022 hasta el 29/07/2025
Interés aplicable	Tasa de Referencia (promedio aritmético simple de las Tasas Badlar Privadas) + margen de corte 2%
Amortización	El capital será amortizado en 4 pagos trimestrales desde el 29/10/2024 hasta el 29/07/2025, cada pago equivalente al 25% del Valor Nominal.
Monto en circulación	Monto en circulación \$ 569.444.444 con garantía patrimonial del emisor.

Los fondos netos provenientes de la colocación de las Obligaciones Negociables Clase V son utilizados mayormente para la inversión en activos físicos en el país y para capital de trabajo, de acuerdo a las condiciones para el uso de los fondos establecidas en el Suplemento de Precios aplicable.

• **Emisión de Obligaciones Negociables sin Oferta Pública**


Con fecha 13 de junio de 2019 se concretó exitosamente la emisión de Obligaciones Negociables sin oferta pública, denominadas Obligaciones Negociables Corporativas 2019 Serie 1, que son privadas, simples, escriturales, no convertibles en acciones, y han sido emitidas de conformidad con la Ley N°23.576.

En este marco se emitió la Serie I que ha sido cancelada en su totalidad a la fecha.

Firmado a los efectos de su identificación con nuestro informe de fecha 09 de febrero de 2024.

CROWE AR S.A.
C.P.C.E.R.N. – RAP T° I F° 22


RAÚL A. PRESA (Socio)
Contador Público (UBA)
C.P.C.E.R.N. T° XI – F° 172


Dr. VICENTE D. CAMPENNI
Gerente General


Lic. HUGO ALBANI
Presidente

Por Comisión Fiscalizadora


CARLOS ALFREDO GARDELLA
Contador Público (U.N.C.)
C.P.C.E.R.N. T° VI F° 80
SINDICO

Firmado a efectos de su identificación con informe del 09/02/2024



NOTAS A LOS ESTADOS FINANCIEROS INTERMEDIOS SEPARADOS CONDENSADOS

Por el período de seis meses finalizado el 31 de diciembre de 2023,

comparativo con los períodos correspondientes

(Expresado en pesos argentinos)

NOTA 4 INFORMACIÓN SOBRE ACTIVOS Y PASIVOS (Cont.)

- Tasas de interés y pautas de actualización para los créditos y obligaciones.

Los créditos y deudas no financieras no poseen cláusulas de actualización, con la excepción de los Planes de Facilidades de AFIP de la Sociedad Controlante que poseen al cierre tasas de interés mensual del 5,91 %.

En la Sociedad Controlante las tasas de interés correspondientes a los créditos, obligaciones negociables y operaciones de pagaré bursátil son las siguientes:

- Obligaciones Negociables Clase IV Serie II dólar linked: Tasa Fija 4,25 %
- Obligaciones Negociables Clase IV Serie III dólar linked: Tasa Fija 5,00 %
- Obligaciones Negociables Clase V Serie I en pesos: Tasa Badlar Privados.
- Obligaciones Negociables Clase V Serie II en pesos: Tasa Badlar Privados + 2 puntos
- Préstamos Prefinanciación Exportaciones en Dólares HSBC Tasa Fija 3,25 %.
- Préstamo bancario en pesos BANCO DE GALICIA: Tasa Fija 30 %.
- Préstamo bancario en pesos BANCO NACION: Tasa Fija 72,50 %.
- Pagarés bursátiles dólar linked: Tasa fija 0%

Las sociedades controladas del exterior no poseen créditos y deudas significativas con pautas de actualización.

Firmado a los efectos de su identificación con nuestro informe de fecha 09 de febrero de 2024.

CROWE AR S.A.
C.P.C.E.R.N. – RAP T° I F° 22

RAÚL A. PRESA (Socio)
Contador Público (UBA)
C.P.C.E.R.N. T° XI – F° 172

Dr. VICENTE D. CAMPENNI
Gerente General

Lic. HUGO ALBANI
Presidente

CARLOS ALFREDO GARDELLA
Contador Público (U.N.C.)
C.P.C.E.R.N. T° VI F° 80
SINDICO

Firmado a efectos de su identificación con informe del 09/02/2024

Por Comisión Fiscalizadora

NOTAS A LOS ESTADOS FINANCIEROS INTERMEDIOS SEPARADOS CONDENSADOS

Por el período de seis meses finalizado el 31 de diciembre de 2023,

comparativo con los períodos correspondientes

(Expresado en pesos argentinos)

NOTA 4 INFORMACIÓN SOBRE ACTIVOS Y PASIVOS (Cont.)

- *Información sobre garantías colaterales*

La Sociedad retiene a ciertos proveedores importes por pagar en carácter de garantías financieras asociadas al cumplimiento de las obligaciones pendientes de ejecución por parte de estos. Tales importes para los períodos cubiertos por los presentes estados financieros eran los siguientes:

	31/12/2023	30/6/2023
Importe retenido en pesos a proveedores como garantía de las obligaciones pendientes de ejecución por parte de éstos.	38.888.605	37.685.505

Cuenta correctora para pérdidas crediticias

Cuando los activos financieros se hayan deteriorado por pérdidas crediticias, la entidad registra el deterioro en una cuenta separada, en lugar de reducir directamente el importe en libros del activo. A continuación se presenta una conciliación de las variaciones en dicha cuenta durante los períodos indicados:

Evolución	31/12/2023	30/6/2023
Saldo al inicio	(297.167.955)	(191.406.104)
Deterioros del período	(462.407.916)	(114.064.290)
Utilización del período	63.657.205	70.677.893
Diferencia de cambio	(126.675.197)	(62.375.454)
Saldo al final del período	(822.593.863)	(297.167.955)

- *Incumplimientos y otras infracciones*

La Sociedad no presenta incumplimientos u otro tipo de infracciones de préstamos y otras partidas por pagar en los períodos cubiertos por los presentes estados financieros separados.


- *Plazos de vencimientos*

A continuación se presentan los plazos de vencimiento para cada clase de activos financieros y pasivos financieros de la Sociedad:

Firmado a los efectos de su identificación con nuestro informe de fecha 09 de febrero de 2024.

CROWE AR S.A.
C.P.C.E.R.N. – RAP T° I F° 22


RAÚL A. PRESA (Socio)
Contador Público (UBA)
C.P.C.E.R.N. T° XI – F° 172


Dr. VICENTE D. CAMPENNI
Gerente General


Lic. HUGO ALBANI
Presidente

Por Comisión Fiscalizadora


CARLOS ALFREDO GARDELLA
Contador Público (U.N.C.)
C.P.C.E.R.N. T° VI F° 80
SINDICO

Firmado a efectos de su identificación con informe del 09/02/2024

NOTAS A LOS ESTADOS FINANCIEROS INTERMEDIOS SEPARADOS CONDENSADOS

Por el período de seis meses finalizado el 31 de diciembre de 2023,

comparativo con los períodos correspondientes

(Expresado en pesos argentinos)

NOTA 4 INFORMACIÓN SOBRE ACTIVOS Y PASIVOS (Cont.)

PLAZOS FIJOS	31/12/2023	30/6/2023
0 a 3 meses	62.982.317	41.234.901
6 meses a 1 año	31.305.553	20.015.835
Total	94.287.870	61.250.736

FONDOS DE INVERSION	31/12/2023	30/6/2023
0 a 3 meses	7.703.857.211	7.711.346.731
Total	7.703.857.211	7.711.346.731

CREDITOS POR VENTAS	31/12/2023	30/6/2023
Vencido	85.214.374	43.202.891
0 a 3 meses	38.298.259.109	27.849.319.595
3 a 6 meses	6.538.968.493	857.699.275
6 meses a 1 año	4.480.140.513	5.681.124.696
Total	49.402.582.489	34.431.346.457

ACREEDORES COMERCIALES	31/12/2023	30/6/2023
Vencido	17.490.355.438	10.027.006.148
0 a 3 meses	4.950.669.650	7.047.456.907
3 a 6 meses	585.910.918	19.445.750
6 meses a 1 año	7.018.480	22.629.012
1 a 3 años	-	13.190.967
Total	23.033.954.486	17.129.728.784

PRESTAMOS BANCARIOS	31/12/2023	30/6/2023
0 a 3 meses	13.458.334	1.131.833.075
3 a 6 meses	817.363.794	2.184.678.895
6 meses a 1 año	-	37.027.727
Total	830.822.128	3.353.539.697

DEUDAS FINANCIERAS	31/12/2023	30/6/2023
0 a 3 meses	59.428.573	96.562.836
3 a 6 meses	1.057.498	-
6 meses a 1 año	1.072.503	4.332.201
1 a 3 años	6.831.861	13.885.203
3 a 5 años	1.305.460	5.148.407
Total	69.695.895	119.928.647

PAGARÉ BURSÁTIL	31/12/2023	30/6/2023
6 meses a 1 año	6.467.600.000	-
1 a 3 años	-	4.235.834.126
Total	6.467.600.000	4.235.834.126

OBLIGACIONES NEGOCIABLES	31/12/2023	30/6/2023
0 a 3 meses	736.737.757	1.264.113.965
3 a 6 meses	478.318.621	791.913.833
6 meses a 1 año	1.098.998.353	1.849.541.579
1 a 3 años	2.522.970.555	2.679.068.226
Total	4.837.025.286	6.584.637.603


OTRAS DEUDAS	31/12/2023	30/6/2023
Vencido	20.211.250	13.236.982
0 a 3 meses	60.633.750	39.710.945
3 a 6 meses	60.633.750	39.710.945
6 meses a 1 año	121.267.500	79.421.890
1 a 3 años	485.070.000	317.687.559
3 a 5 años	485.070.000	397.109.449
Más de 5 años	222.323.750	145.606.798
Total	1.455.210.000	1.032.484.568

Firmado a los efectos de su identificación con nuestro informe de fecha 09 de febrero de 2024.

CROWE AR S.A.
C.P.C.E.R.N. – RAP T° I F° 22

Por Comisión Fiscalizadora


RAÚL A. PRESA (Socio)
Contador Público (UBA)
C.P.C.E.R.N. T° XI – F° 172


Dr. VICENTE D. CAMPENNI
Gerente General


Lic. HUGO ALBANI
Presidente


CARLOS ALFREDO GARDELLA
Contador Público (U.N.C.)
C.P.C.E.R.N. T° VI F° 80
SINDICO

Firmado a efectos de su identificación con
informe del 09/02/2024

NOTAS A LOS ESTADOS FINANCIEROS INTERMEDIOS SEPARADOS CONDENSADOS

Por el período de seis meses finalizado el 31 de diciembre de 2023,

comparativo con los períodos correspondientes

(Expresado en pesos argentinos)

NOTA 4 INFORMACIÓN SOBRE ACTIVOS Y PASIVOS (Cont.)

4.1.3 Resultados Financieros incluidos en el resultado integral del período

A continuación se presenta la apertura entre ingresos, costos y otros resultados financieros, que afectan al resultado integral total del período finalizado el 31 de diciembre de 2023 (comparativo con el mismo período del 2022):

	31/12/2023	31/12/2022
<u>Ingresos financieros</u>		
Intereses	814.394.358	219.856.904
<u>Costos financieros</u>		
Intereses	(310.507.001)	(133.859.332)
<u>Otros resultados financieros</u>		
Diferencias de cambio, netas	5.649.835.873	(1.977.441.026)
Resultados operaciones de inversión, netos	(789.452.858)	(505.652.225)
Otros costos financieros, netos	(1.049.964.775)	(532.339.487)
Total	4.314.305.597	(2.929.435.166)

4.1.4 Administración del Riesgo Financiero

4.1.4.1 Factores de riesgo financiero

Los principales pasivos financieros de la Sociedad incluyen préstamos, cuentas por pagar comerciales, anticipos de clientes, planes de pagos previsionales, y otras cuentas por pagar. La finalidad principal de estos pasivos financieros es obtener financiación para las operaciones de la Sociedad.

La Sociedad cuenta con deudores comerciales, otras cuentas por cobrar, efectivo y colocaciones a corto plazo que provienen directamente de sus operaciones. INVAP se encuentra expuesto a los riesgos de mercado, crediticio y de liquidez. La Gerencia Financiera, juntamente con la Gerencia General y el Directorio, supervisan la gestión de estos riesgos, identificándolos y evaluándolos en coordinación estrecha con las necesidades de las unidades operativas.


La Gerencia, en conjunto, brinda razonable seguridad al Directorio de que las actividades de toma de riesgo financiero se encuentran reguladas por procedimientos apropiados y que los riesgos financieros se identifican, miden y gestionan de acuerdo a las políticas corporativas de la Sociedad y sus preferencias por contraer riesgos.

Firmado a los efectos de su identificación con nuestro informe de fecha 09 de febrero de 2024.

CROWE AR S.A.
C.P.C.E.R.N. – RAP T° I F° 22



RAÚL A. PRESA (Socio)
Contador Público (UBA)
C.P.C.E.R.N. T° XI – F° 172



Dr. VICENTE D. CAMPENNI
Gerente General



Lic. HUGO ALBANI
Presidente

Por Comisión Fiscalizadora



CARLOS ALFREDO GARDELLA
Contador Público (U.N.C.)
C.P.C.E.R.N. T° VI F° 80
SINDICO

Firmado a efectos de su identificación con
informe del 09/02/2024



NOTAS A LOS ESTADOS FINANCIEROS INTERMEDIOS SEPARADOS CONDENSADOS

Por el período de seis meses finalizado el 31 de diciembre de 2023,

comparativo con los períodos correspondientes

(Expresado en pesos argentinos)

NOTA 4 INFORMACIÓN SOBRE ACTIVOS Y PASIVOS (Cont.)

La naturaleza multinacional de las operaciones expone a la Sociedad a una variedad de riesgos, principalmente relacionados con riesgos de mercado (incluyendo los efectos de las variaciones de los tipos de cambio y tasas de interés) y en menor medida al riesgo de capital, teniendo en cuenta que debe cumplir con requerimientos regulatorios de mantenimiento del patrimonio neto en el marco del programa de emisiones de obligaciones negociables.

a. Riesgo crediticio

El riesgo crediticio se origina, principalmente, por exposiciones crediticias con clientes. La compañía monitorea activamente la confiabilidad crediticia de sus instrumentos de tesorería. Para la celebración de estos contratos se aceptan únicamente bancos e instituciones financieras calificadas como de primera línea. La concentración de riesgo crediticio en clientes se ve minimizada por el tipo de cliente y las características de los contratos en ejecución. Asimismo, en operaciones internacionales, se toman seguros, cartas de crédito, y otros instrumentos para minimizar estos riesgos cuando fuera necesario.

b. Riesgo de liquidez

La gestión de las necesidades de liquidez es realizada en forma centralizada por la Gerencia de Administración y Finanzas, en base a proyecciones de reserva de liquidez de la compañía y su efectivo y equivalente de efectivo sobre la base de un presupuesto financiero que contempla los flujos de efectivo esperados.

El objetivo es asegurar que haya suficiente efectivo para procurar el cumplimiento de las obligaciones y compromisos como también el desembolso necesario para el desarrollo de las operaciones, inversiones en infraestructura y proyectos de inversión. La Gerencia invierte los excedentes de efectivo en fondos comunes de inversión, depósitos a corto plazo, etc., escogiendo instrumentos con vencimientos apropiados o de alta liquidez para dar margen suficiente al presupuesto financiero anteriormente indicado, manteniendo una estrategia conservadora en el manejo de la liquidez.

Firmado a los efectos de su identificación con nuestro informe de fecha 09 de febrero de 2024.

CROWE AR S.A.
C.P.C.E.R.N. – RAP T° I F° 22

RAÚL A. PRESA (Socio)
Contador Público (UBA)
C.P.C.E.R.N. T° XI – F° 172

Dr. VICENTE D. CAMPENNI
Gerente General

Lic. HUGO ALBANI
Presidente

CARLOS ALFREDO GARDELLA
Contador Público (U.N.C.)
C.P.C.E.R.N. T° VI F° 80
SINDICO

Firmado a efectos de su identificación con
informe del 09/02/2024

Por Comisión Fiscalizadora



NOTAS A LOS ESTADOS FINANCIEROS INTERMEDIOS SEPARADOS CONDENSADOS

Por el periodo de seis meses finalizado el 31 de diciembre de 2023,

comparativo con los periodos correspondientes

(Expresado en pesos argentinos)

NOTA 4 INFORMACIÓN SOBRE ACTIVOS Y PASIVOS (Cont.)

En el caso de las subsidiarias operativas del exterior, sus excedentes de efectivo, si los hubiere, son administrados por ellas, con la asistencia de la Gerencia de Administración y Finanzas.

El objetivo es mantener el equilibrio entre la continuidad y la flexibilidad del financiamiento, a través del uso de cheques de pago diferido, descubiertos en cuentas corrientes bancarias, préstamos bancarios a corto plazo y contratos de alquiler con opción a compra, sin incurrir en pérdidas inaceptables o arriesgar la seguridad de la Sociedad. INVAP gestiona sus activos y pasivos circulantes privilegiando siempre el oportuno y puntual pago de sus obligaciones, tanto con el sistema financiero como con sus proveedores. Esta gestión implica también el velar por el cumplimiento de las obligaciones de sus clientes en los plazos establecidos.

Las provisiones por créditos de cobro dudoso se determinan en función a la antigüedad de la deuda y el análisis de la capacidad del cliente para hacer frente a la deuda, considerando asimismo situaciones especiales tales como existencia de garantías, derechos y obligaciones contractuales, entre otros.

c. Riesgo de mercado

El riesgo de mercado al cual se encuentra expuesta consiste en la posibilidad de que la valuación de los activos y pasivos financieros como así también ciertos flujos de fondos esperados podrían verse negativamente afectados ante cambios en las tasas de interés, en los tipos de cambio, en otras variables de precios, o por riesgos de contraparte.

A continuación se expone una descripción de los riesgos mencionados de cómo la Sociedad se encuentra expuesta.

c.1 Riesgo de la tasa de interés

El riesgo de la tasa de interés es el riesgo de que el valor razonable o los flujos futuros del efectivo de un instrumento financiero fluctúen debido a los cambios en las tasas de interés de mercado. La exposición de la Sociedad a este riesgo se relaciona principalmente con las obligaciones de deuda por préstamos a corto y largo plazo con diversas tasas de interés en función del tipo de obligación contraída.

Firmado a los efectos de su identificación con nuestro informe de fecha 09 de febrero de 2024.

CROWE AR S.A.
C.P.C.E.R.N. – RAP T° I F° 22

RAÚL A. PRESA (Socio)
Contador Público (UBA)
C.P.C.E.R.N. T° XI – F° 172

Dr. VICENTE D. CAMPENNI
Gerente General

Lic. HUGO ALBANI
Presidente

CARLOS ALFREDO GARDELLA
Contador Público (U.N.C.)
C.P.C.E.R.N. T° VI F° 80
SINDICO

Firmado a efectos de su identificación con
informe del 09/02/2024

Por Comisión Fiscalizadora

NOTAS A LOS ESTADOS FINANCIEROS INTERMEDIOS SEPARADOS CONDENSADOS

Por el período de seis meses finalizado el 31 de diciembre de 2023,

comparativo con los períodos correspondientes

(Expresado en pesos argentinos)

NOTA 4 INFORMACIÓN SOBRE ACTIVOS Y PASIVOS (Cont.)

Los préstamos financieros incluyen principalmente ON, pagarés bursátiles y líneas de crédito bancarias locales. Las ON representan el 39,63% de las deudas financieras y la tasa aplicable es la resultante del promedio aritmético simple de las Tasas BADLAR privadas, estando sujetas principalmente a las oscilaciones de dichas tasas.

La Sociedad no utiliza instrumentos financieros derivados para cubrir los riesgos asociados a las tasas de interés. Las variaciones en las tasas de interés pueden modificar el valor razonable de activos y pasivos financieros.

c.2 Riesgos asociados con tipos de cambio

El riesgo de la tasa de cambio es el riesgo de que el valor razonable o los flujos futuros de efectivo de un instrumento financiero fluctúen debido a los cambios en las tasas de cambio. La exposición al riesgo de los cambios se relaciona en primer lugar con las actividades operativas (cuando los ingresos y gastos se encuentran denominados en una moneda diferente de la moneda funcional de la Sociedad), las inversiones netas en las subsidiarias extranjeras, y los activos y pasivos financieros generados. La moneda que origina principalmente este riesgo es el dólar estadounidense y en segundo lugar el euro.

Considerando que los pasivos por contrato de construcción representan una obligación de hacer, el Grupo muestra a corto plazo una posición financiera neta activa respecto de su exposición cambiaria, lo cual implica una cobertura natural ante posibles devaluaciones. En Nota 13 a los Estados Financieros se detalla la composición de los saldos en otras monedas.

Este riesgo es monitoreado con el fin de mantener la exposición al mismo en niveles aceptables para la Sociedad.

c.3 Riesgo de la contraparte


En algunos contratos del mercado nacional, debido a las características de los clientes (gobierno nacional y empresas del Estado) y a que se ejecutan con fondos presupuestarios, los contratos otorgan derechos al cliente ante la posible cesación en la financiación, a suspender o extinguir el contrato sin indemnización alguna por daños y perjuicios, reconociéndose a la compañía los costos que efectivamente tal actividad haya generado arbitrándose los medios para su pago. La experiencia indica la baja probabilidad de ocurrencia a pesar de la real existencia del riesgo en el actual contexto.

Firmado a los efectos de su identificación con nuestro informe de fecha 09 de febrero de 2024.

CROWE AR S.A.
C.P.C.E.R.N. – RAP T° I F° 22



RAÚL A. PRESA (Socio)
Contador Público (UBA)
C.P.C.E.R.N. T° XI – F° 172



Dr. VICENTE D. CAMPENNI
Gerente General



Lic. HUGO ALBANI
Presidente



CARLOS ALFREDO GARDELLA
Contador Público (U.N.C.)
C.P.C.E.R.N. T° VI F° 80
SINDICO

Firmado a efectos de su identificación con
informe del 09/02/2024

Por Comisión Fiscalizadora



NOTAS A LOS ESTADOS FINANCIEROS INTERMEDIOS SEPARADOS CONDENSADOS

Por el período de seis meses finalizado el 31 de diciembre de 2023,

comparativo con los períodos correspondientes

(Expresado en pesos argentinos)

NOTA 4 INFORMACIÓN SOBRE ACTIVOS Y PASIVOS (Cont.)

Considerando la exposición máxima al riesgo en función de la concentración de contrapartes, la mayor parte de los deudores se encuentra diversificada. La porción restante vinculada con créditos con el Estado Nacional, empresas relacionadas y sus dependencias directas, se ve cubierta parcialmente por anticipos contractuales recibidos, a aplicar con el avance de los proyectos en curso.

4.1.4.2 Administración del riesgo de capital

Los objetivos de la Sociedad al administrar el capital son: (i) garantizar el mantenimiento de una sólida calificación crediticia; (ii) asegurar un nivel de capitalización saludable, con el fin de salvaguardar la capacidad de continuar como empresa en marcha invirtiendo en desarrollos tecnológicos, infraestructura, capacitación y equipamiento; (iii) mantener una estructura de financiamiento óptima para reducir el costo del capital y (iv) cumplir con los compromisos exigidos en contratos de préstamo y emisión de obligaciones negociables.

Consistente con la industria, la Gerencia monitorea su capital sobre la base del índice de endeudamiento. Este ratio se calcula dividiendo la deuda financiera neta sobre el patrimonio neto total. La deuda financiera neta corresponde al total de préstamos (incluyendo préstamos corrientes y no corrientes, como se muestran en el estado de situación financiera consolidada) menos el efectivo y equivalentes de efectivo.

4.1.5 Valor razonable de activos financieros y pasivos financieros

4.1.5.1 Importe en libro de activos financieros y pasivos financieros y sus valores razonables

A continuación se revela el valor razonable correspondiente a cada clase de activos y de pasivos financieros, los cuales resultan idénticos a los importes en libros.

Firmado a los efectos de su identificación con nuestro informe de fecha 09 de febrero de 2024.

CROWE AR S.A.
C.P.C.E.R.N. – RAP T° I F° 22

RAÚL A. PRESA (Socio)
Contador Público (UBA)
C.P.C.E.R.N. T° XI – F° 172

Dr. VICENTE D. CAMPENNI
Gerente General

Lic. HUGO ALBANI
Presidente

CARLOS ALFREDO GARDELLA
Contador Público (U.N.C.)
C.P.C.E.R.N. T° VI F° 80
SINDICO

Firmado a efectos de su identificación con
informe del 09/02/2024

Por Comisión Fiscalizadora

NOTAS A LOS ESTADOS FINANCIEROS INTERMEDIOS SEPARADOS CONDENSADOS

Por el período de seis meses finalizado el 31 de diciembre de 2023,

comparativo con los períodos correspondientes

(Expresado en pesos argentinos)

NOTA 4 INFORMACIÓN SOBRE ACTIVOS Y PASIVOS (Cont.)

	31/12/2023	30/6/2023
Activos financieros		
<i>A costo amortizado</i>		
Créditos por ventas	49.402.582.489	34.431.346.457
<i>A valor razonable con cambios en resultados</i>		
Efectivo y depósitos bancarios (1)	9.291.485.409	9.142.453.238
Plazos fijos (2)	94.287.870	61.250.736
Fondos de inversión	7.703.857.211	7.711.346.731
Total	66.492.212.979	51.346.397.162
Pasivos financieros		
<i>A costo amortizado</i>		
Acreedores comerciales	23.033.954.486	17.129.728.784
Préstamos bancarios	830.822.128	3.353.539.697
Deudas financieras	69.695.895	119.928.647
Obligaciones negociables	4.837.025.286	6.584.637.603
Pagaré bursátil	6.467.600.000	4.235.834.126
Otras deudas	1.455.210.000	1.032.484.568
Total	36.694.307.795	32.456.153.425

(1) Incluye cuentas con disponibilidad de uso específico/restringido para proyecto en Bolivia por \$5.238.142.040.

(2) Incluye un plazo fijo con disponibilidad de uso específico/restringido por \$62.985.779

4.1.5.2 Medición y jerarquía del valor razonable de los activos financieros y de los pasivos financieros


El objetivo de utilizar una técnica de valoración es establecer cuál habría sido en la fecha de medición, el precio de una transacción realizada en condiciones de independencia mutua y motivada por las consideraciones normales del negocio. La mejor evidencia del valor razonable son los precios cotizados en un mercado activo. Si el mercado para un instrumento financiero no es activo, la entidad establecerá el valor razonable utilizando una técnica de valoración.

Entre las técnicas de valoración se incluye el uso de transacciones de mercado recientes entre partes interesadas y debidamente informadas que actúen en condiciones de independencia mutua, si estuvieran disponibles, así como las referencias al valor razonable de otro instrumento financiero sustancialmente igual, el descuento de flujos de efectivo y los modelos de fijación de precios de opciones. Si existiese una técnica de valoración comúnmente utilizada por los participantes en el mercado para fijar el precio de ese instrumento, y se hubiera demostrado que proporciona estimaciones fiables de los precios observados en transacciones reales de mercado, la Sociedad utiliza esa técnica. La técnica de valoración escogida hace uso, en el máximo grado, de informaciones obtenidas en el mercado, utilizando lo menos posible, datos estimados por la entidad.

Firmado a los efectos de su identificación con nuestro informe de fecha 09 de febrero de 2024.

CROWE AR S.A.
C.P.C.E.R.N – RAP T° I F° 22


RAÚL A. PRESA (Socio)
Contador Público (UBA)
C.P.C.E.R.N. T° XI – F° 172


Dr. VICENTE D. CAMPENNI
Gerente General


Lic. HUGO ALBANI
Presidente

Por Comisión Fiscalizadora


CARLOS ALFREDO GARDELLA
Contador Público (U.N.C.)
C.P.C.E.R.N. T° VI F° 80
SINDICO

Firmado a efectos de su identificación con informe del 09/02/2024

NOTAS A LOS ESTADOS FINANCIEROS INTERMEDIOS SEPARADOS CONDENSADOS

Por el período de seis meses finalizado el 31 de diciembre de 2023,

comparativo con los períodos correspondientes

(Expresado en pesos argentinos)

NOTA 4 INFORMACIÓN SOBRE ACTIVOS Y PASIVOS (Cont.)

Incorporará todos los factores que considerarían los participantes en el mercado para establecer el precio, y será coherente con las metodologías económicas generalmente aceptadas para calcular el precio de los instrumentos financieros.

La Sociedad utiliza la siguiente jerarquía para determinar y revelar el valor razonable de los instrumentos financieros:

Nivel 1: Precios cotizados (sin ajustar) en mercados activos para activos o pasivos idénticos.

Nivel 2: Otras técnicas para las que los datos que tienen un efecto significativo sobre el valor razonable registrado son observables, directa o indirectamente.

Nivel 3: Técnicas que utilizan datos que tienen un efecto significativo sobre el valor razonable registrado, que no se basan en información observable de mercado.

	Total al 31/12/2023	Nivel 1	Nivel 2	Nivel 3
Activos financieros				
<i>A costo amortizado</i>				
Créditos por ventas	49.402.582.489	-	49.402.582.489	-
<i>A valor razonable con cambios en resultados</i>				
Efectivo y depósitos bancarios	9.291.485.409	9.291.485.409	-	-
Plazos fijos	94.287.870	-	94.287.870	-
Fondos de inversión	7.703.857.211	7.703.857.211	-	-
Pasivos financieros				
<i>A costo amortizado</i>				
Acreedores comerciales	23.033.954.486	-	23.033.954.486	-
Préstamos bancarios	830.822.128	-	830.822.128	-
Deudas financieras	69.695.895	-	69.695.895	-
Obligaciones negociables	4.837.025.286	-	4.837.025.286	-
Pagaré bursátil	6.467.600.000	-	6.467.600.000	-
Otras deudas	1.455.210.000	-	1.455.210.000	-
Total al 30/6/2023				
Activos financieros				
<i>A costo amortizado</i>				
Créditos por ventas	34.431.346.457	-	34.431.346.457	-
<i>A valor razonable con cambios en resultados</i>				
Efectivo y depósitos bancarios	9.142.453.238	9.142.453.238	-	-
Plazos fijos	61.250.736	-	61.250.736	-
Fondos de inversión	7.711.346.731	7.711.346.731	-	-
Pasivos financieros				
<i>A costo amortizado</i>				
Acreedores comerciales	17.129.728.784	-	17.129.728.784	-
Préstamos bancarios	3.353.539.697	-	3.353.539.697	-
Deudas financieras	119.928.647	-	119.928.647	-
Obligaciones negociables	6.584.637.603	-	6.584.637.603	-
Pagaré bursátil	4.235.834.126	-	4.235.834.126	-
Otras deudas	1.032.484.568	-	1.032.484.568	-

Firmado a los efectos de su identificación con nuestro informe de fecha 09 de febrero de 2024.

CROWE AR S.A.

C.P.C.E.R.N. – RAP T° I F° 22

Por Comisión Fiscalizadora

 RAÚL A. PRESA (Socio)
Contador Público (UBA)
C.P.C.E.R.N. T° XI – F° 172

 Dr. VICENTE D. CAMPENNI
Gerente General

 Lic. HUGO ALBANI
Presidente

 CARLOS ALFREDO GARDELLA
Contador Público (U.N.C.)
C.P.C.E.R.N. T° VI F° 80
SINDICO

 Firmado a efectos de su identificación con
informe del 09/02/2024

NOTAS A LOS ESTADOS FINANCIEROS INTERMEDIOS SEPARADOS CONDENSADOS

Por el período de seis meses finalizado el 31 de diciembre de 2023,

comparativo con los períodos correspondientes

(Expresado en pesos argentinos)

NOTA 4 INFORMACIÓN SOBRE ACTIVOS Y PASIVOS (Cont.)

Periódicamente, la Sociedad revisa las técnicas de valoración y comprueba su validez utilizando precios procedentes de cualquier transacción reciente y observable de mercado sobre el mismo instrumento (es decir, sin modificaciones ni cambios de estructura), o que estén basados en cualquier dato de mercado observable y disponible.

4.1.6 Garantías colaterales y otras mejoras crediticias obtenidas

La Sociedad toma seguros de caución y cartas de crédito de importación para minimizar los riesgos.

A continuación se detallan las cartas de crédito vigentes a fin del período:

CDI BANCO GALICIA 31/12/2023				
Nº CDI	Monto total	Moneda	Fecha apertura	Saldo
71002557	1.996.024	USD	11/4/2022	9.179
71002686	1.337.626	USD	17/8/2022	50.551
71003227	572.366	USD	7/8/2023	572.366
Total	3.906.016			632.096
71003228	152.678	EUR	7/8/2023	122.865
Total	152.678			122.865

• *Activos financieros transferidos que no se dan de baja en cuentas en su totalidad*

La Sociedad negocia documentos comerciales en instituciones bancarias, que no cumplen las condiciones para su baja en cuentas, dado que no transfiere sustancialmente los riesgos y ventajas asociados a los mismos. Los activos financieros negociados son, principalmente facturas comerciales, y la Sociedad los negocia en garantía de operaciones bancarias con ánimo de obtener liquidez de corto plazo.

La Sociedad sigue expuesta al riesgo de crédito asociado a los activos financieros negociados hasta que el obligado original los cancele. Durante los períodos cubiertos por los presentes estados financieros no se han negociado activos financieros.

• *Activos financieros transferidos que se dan de baja en su totalidad*


Los activos financieros indicados en el apartado anterior se dan de baja en cuentas una vez que el obligado original los cancela ante la institución bancaria a la cual el instrumento fue cedido. Durante los períodos cubiertos por los presentes estados financieros no se han dado de baja activos financieros.

Firmado a los efectos de su identificación con nuestro informe de fecha 09 de febrero de 2024.

CROWE AR S.A.
C.P.C.E.R.N. – RAP T° I F° 22



RAÚL A. PRESA (Socio)
Contador Público (UBA)
C.P.C.E.R.N. T° XI – F° 172



Dr. VICENTE D. CAMPENNI
Gerente General



Lic. HUGO ALBANI
Presidente

Por Comisión Fiscalizadora



CARLOS ALFREDO GARDELLA
Contador Público (U.N.C.)
C.P.C.E.R.N. T° VI F° 80
SINDICO

Firmado a efectos de su identificación con informe del 09/02/2024

NOTAS A LOS ESTADOS FINANCIEROS INTERMEDIOS SEPARADOS CONDENSADOS

Por el período de seis meses finalizado el 31 de diciembre de 2023,

comparativo con los períodos correspondientes

(Expresado en pesos argentinos)

NOTA 4 INFORMACIÓN SOBRE ACTIVOS Y PASIVOS (Cont.)
4.2 Partidas No Financieras presentadas en el estado de situación financiera

 • *Plazos de vencimientos*

A continuación se presentan los plazos de vencimiento para cada clase de activos no financieros y pasivos no financieros de la Sociedad:

OTROS CRÉDITOS	31/12/2023	30/6/2023
Vencido	27.732.012.812	28.552.908.425
0 a 3 meses	1.274.661.060	4.481.452.708
3 a 6 meses	2.944.383.448	2.840.161.883
6 meses a 1 año	3.338.340.512	3.179.369.729
1 a 3 años	1.397.877.331	2.070.045.354
3 a 5 años	31.207.337	359.837
Más de 5 años	28.825	20.266.228
Total	36.718.511.325	41.144.564.164

PASIVOS POR CONTRATOS DE CONSTRUCCIÓN	31/12/2023	30/6/2023
0 a 3 meses	19.145.476.804	12.842.883.972
3 a 6 meses	8.141.645.696	7.425.973.587
6 meses a 1 año	3.393.506.713	13.635.570.044
1 a 3 años	19.974.936.173	9.492.517.682
3 a 5 años	-	912.593.179
Total	50.655.565.386	44.309.538.464

IMPUESTOS Y OTROS GRAVÁMENES	31/12/2023	30/6/2023
Vencido	4.641.320	1.776.975
0 a 3 meses	357.776.576	1.953.389.590
3 a 6 meses	1.007.693	1.855.044
6 meses a 1 año	11.609.450	303.317.511
1 a 3 años	19.174.551	12.435.864
3 a 5 años	27.937.267	18.119.020
Total	422.146.857	2.290.894.004

IMPUESTO A LAS GANANCIAS A PAGAR	31/12/2023	30/6/2023
6 meses a 1 año	4.569.035.612	-
Total	4.569.035.612	-


BENEFICIOS AL PERSONAL	31/12/2023	30/6/2023
Vencido	228.755.919	221.439.614
0 a 3 meses	2.046.737.277	6.043.042.356
3 a 6 meses	530.088.664	1.184.058.393
6 meses a 1 año	2.643.144.963	3.274.478.889
1 a 3 años	139.468.309	404.166.689
Total	5.588.195.132	11.127.185.941

Firmado a los efectos de su identificación con nuestro informe de fecha 09 de febrero de 2024.

CROWE AR S.A.
 C.P.C.E.R.N. – RAP T° I F° 22



RAÚL A. PRESA (Socio)
 Contador Público (UBA)
 C.P.C.E.R.N. T° XI – F° 172



Dr. VICENTE D. CAMPENNI
 Gerente General



Lic. HUGO ALBANI
 Presidente

Por Comisión Fiscalizadora



CARLOS ALFREDO GARDELLA
 Contador Público (U.N.C.)
 C.P.C.E.R.N. T° VI F° 80
 SINDICO

 Firmado a efectos de su identificación con
 informe del 09/02/2024

NOTAS A LOS ESTADOS FINANCIEROS INTERMEDIOS SEPARADOS CONDENSADOS

Por el período de seis meses finalizado el 31 de diciembre de 2023,

comparativo con los períodos correspondientes

(Expresado en pesos argentinos)

NOTA 5 INGRESOS POR CONTRATOS DE CONSTRUCCIÓN

5.1 NIIF 15 Ingresos de Actividades Ordinarias Procedentes de Contratos con Clientes

La NIIF 15, emitida en mayo de 2014 y modificada en abril de 2016, reemplazó a las NIC 11 y NIC 18, así como las interpretaciones relacionadas con ellas (CINIIF 13, CINIIF 15, CINIIF 18 y SIC 31). El principio básico de la norma es que las entidades reconocerán los ingresos procedentes de las transferencias de bienes o prestación de servicios a clientes por importes que reflejen la contraprestación a la cual la entidad espera tener derecho a cambio de esos bienes o servicios. Los nuevos criterios cambian la manera en que los bienes o servicios se agrupan o separan a efectos del reconocimiento de ingresos.

Esta norma incorpora una metodología para reconocer los ingresos provenientes de contratos con clientes basada en cinco pasos:

- 1) Identificar el contrato (o contratos) con el cliente
- 2) Identificar las obligaciones de desempeño en el contrato
- 3) Determinar el precio de la transacción
- 4) Asignar el precio de la transacción entre las obligaciones de desempeño del contrato
- 5) Reconocer el ingreso de actividades ordinarias cuando (o a medida que) la entidad satisface una obligación de desempeño

La Sociedad obtiene sus ingresos de contratos de construcción de largo plazo con clientes privados y públicos. La Sociedad considera que dichos contratos responden a una única obligación de desempeño. Mediante la ejecución de los contratos de obra, la Sociedad y sus subsidiarias prestan un servicio de construcción. En consecuencia, dada la prestación del servicio a lo largo del tiempo, los servicios son reconocidos periódicamente hasta el límite del avance de obra.

La selección del método para la medición del grado de avance requiere juicios profesionales y se basa en la naturaleza del servicio prestado. La Sociedad calcula los grados de avance en función del avance físico de obra.


Los ingresos son registrados proporcionalmente al avance de obra, y los costos de operaciones incluyen mano de obra, materiales, costos de subcontratistas, y otros costos directos e indirectos. Dada la naturaleza del trabajo requerido para la realización de las obligaciones de desempeño de la Sociedad, la estimación de ingresos y costos de obra es un proceso complejo, sujeto a un gran número de variables y requiere de juicios profesionales significativos.

Firmado a los efectos de su identificación con nuestro informe de fecha 09 de febrero de 2024.

CROWE AR S.A.
C.P.C.E.R.N. – RAP T° I F° 22



RAÚL A. PRESA (Socio)
Contador Público (UBA)
C.P.C.E.R.N. T° XI – F° 172



Dr. VICENTE D. CAMPENNI
Gerente General



Lic. HUGO ALBANI
Presidente



CARLOS ALFREDO GARDELLA
Contador Público (U.N.C.)
C.P.C.E.R.N. T° VI F° 80
SINDICO

Firmado a efectos de su identificación con informe del 09/02/2024

Por Comisión Fiscalizadora

NOTAS A LOS ESTADOS FINANCIEROS INTERMEDIOS SEPARADOS CONDENSADOS

Por el período de seis meses finalizado el 31 de diciembre de 2023,

comparativo con los períodos correspondientes

(Expresado en pesos argentinos)

NOTA 5 INGRESOS POR CONTRATOS DE CONSTRUCCIÓN (Cont.)

La entidad considera los términos del contrato para determinar el precio de la transacción. La naturaleza, cronogramas e importe de la contraprestación comprometido afecta a la estimación del precio de la transacción. Hay determinados contratos en los cuales el importe de la contraprestación es altamente sensible a factores que están fuera de la influencia de la entidad, entre los cuales podemos incluir la volatilidad del mercado y el contexto inflacionario que afectan las cláusulas relacionadas con los precios contractuales. Esta sensibilidad, para determinados pasivos contractuales, establece limitaciones en las estimaciones de la contraprestación variable.

5.2 Importes reconocidos provenientes de los contratos de construcción

A continuación se describen las principales variables consideradas por la Sociedad para reconocer los ingresos por contratos de construcción durante los períodos cubiertos por los presentes estados financieros:

	31/12/2023	31/12/2022
Importe de los ingresos de actividades ordinarias del contrato reconocidos como tales en el período.	62.363.683.521	59.551.233.453
Métodos utilizados para determinar la porción de ingreso de actividades ordinarias del contrato reconocido como tal.	Método del porcentaje de terminación (grado de avance)	
Métodos usados para determinar el grado de realización de los contratos de construcción en curso.	Inspecciones físicas y certificaciones de avance.	


NOTA 6 OTROS INGRESOS

Concepto	Por el período finalizado el	
	31/12/2023	31/12/2022
Recupero de gastos devengados	1.186.758	1.356.856
Resultado venta de rezagos y activos fijos	-	3.759.017
Otros ingresos menores	33.718	3.698.854
Total	1.220.476	8.814.727

Firmado a los efectos de su identificación con nuestro informe de fecha 09 de febrero de 2024.

CROWE AR S.A.
C.P.C.E.R.N. – RAP T° I F° 22


RAÚL A. PRESA (Socio)
Contador Público (UBA)
C.P.C.E.R.N. T° XI – F° 172


Dr. VICENTE D. CAMPENNI
Gerente General


Lic. HUGO ALBANI
Presidente

Por Comisión Fiscalizadora


CARLOS ALFREDO GARDELLA
Contador Público (U.N.C.)
C.P.C.E.R.N. T° VI F° 80
SINDICO

Firmado a efectos de su identificación con informe del 09/02/2024

NOTAS A LOS ESTADOS FINANCIEROS INTERMEDIOS SEPARADOS CONDENSADOS

Por el período de seis meses finalizado el 31 de diciembre de 2023,

comparativo con los períodos correspondientes

(Expresado en pesos argentinos)

NOTA 7 INVENTARIOS

Los inventarios incluyen materias primas, materiales, consumibles y productos terminados. Se valúan por el menor valor entre el costo y el valor neto realizable.

El costo incluye los costos de adquisición (neto de descuentos, devoluciones y similares), transformación, así como otros costos en los que se haya incurrido necesarios para su ubicación y condiciones para ser comercializados y/o utilizados en el ciclo productivo.

Asimismo se incluyen todas aquellas compras de materiales que se encuentran en tránsito desde el exterior y aún no han sido ingresados en plaza.

7.1 Importe total en libros de los inventarios, y los importes parciales según la clasificación que resulte apropiada para la entidad

Concepto	31/12/2023	30/6/2023
Inventarios en tránsito	1.144.828.320	465.354.925
Inventarios en almacenes locales	217.386.266	217.386.266
Inventarios de la producción en proceso	3.266.477.198	2.571.612.831
Total	4.628.691.784	3.254.354.022

NOTA 8 PROPIEDADES DE INVERSIÓN

8.1 Modelo de medición aplicado

La Sociedad mide sus propiedades de inversión utilizando el modelo de valor razonable. La Sociedad aplica mecanismos de monitoreo permanente y confirmación a nivel gerencial de los valores razonables de sus propiedades de inversión. El último revalúo realizado a los efectos de ajustar las variaciones entre el valor contable y el valor de las propiedades de inversión es de fecha 30 de junio de 2023. Las condiciones de mercado determinan que dicho revalúo representa el valor razonable actual de las propiedades de inversión generando en el presente período un decremento neto del efecto inflacionario de \$ 6.148.178. En la Nota 9 se detallan los aspectos más importantes relacionados con el revalúo realizado en el ejercicio anterior, que incluye además la revaluación de los inmuebles incluidos en el rubro Propiedades, planta y equipo.

8.2 Restricciones


No existen hipotecas y gravámenes, o bienes de utilización restringida referidos a las propiedades de inversión.

Firmado a los efectos de su identificación con nuestro informe de fecha 09 de febrero de 2024.

CROWE AR S.A.
C.P.C.E.R.N. – RAP T° I F° 22



RAÚL A. PRESA (Socio)
Contador Público (UBA)
C.P.C.E.R.N. T° XI – F° 172



Dr. VICENTE D. CAMPENNI
Gerente General



Lic. HUGO ALBANI
Presidente

Por Comisión Fiscalizadora



CARLOS ALFREDO GARDELLA
Contador Público (U.N.C.)
C.P.C.E.R.N. T° VI F° 80
SINDICO

Firmado a efectos de su identificación con informe del 09/02/2024



NOTAS A LOS ESTADOS FINANCIEROS INTERMEDIOS SEPARADOS CONDENSADOS

Por el período de seis meses finalizado el 31 de diciembre de 2023,

comparativo con los períodos correspondientes

(Expresado en pesos argentinos)

NOTA 9 PROPIEDADES, PLANTA Y EQUIPO

El método de valuación adoptado (modelo de revaluación) sobre los inmuebles a partir del ejercicio finalizado el 30.06.2015 para la utilización de "valor razonable", contempla la aplicación de mecanismos de monitoreo y confirmación a nivel gerencial que están incluidos en la política contable aplicada en la preparación de los estados financieros. Para el resto de las clases que forman parte de propiedades, planta y equipo, se aplica como política contable el modelo del costo. En el ejercicio finalizado el 30.06.2023, siguiendo la metodología de inventario y valuación adoptada así como el enfoque de valuación, y considerando que la situación del mercado con respecto a los bienes inmuebles había sufrido variaciones significativas desde la última actualización realizada, la sociedad autorizó la realización del revalúo, el cual fue realizado por Integra Servicios S.R.L., emitiendo el correspondiente Informe Ejecutivo de Evaluación al 30.06.2023, suscripto por la Arq. Laura A. Pestrin (M.P.CPAU N° 26133).

Dicho informe incluyó, no sólo el Certificado de Valor del revalúo realizado, sino también los objetivos y alcances del mismo, el enfoque de valuación adoptado, que es uniforme al aplicado en el ejercicio anterior, y la metodología de inventario y valuación utilizada, en un todo de acuerdo con las indicaciones dadas por la dirección de la Sociedad, a los efectos que no originen una limitación en el alcance de las tareas explicitadas por la Comisión Fiscalizadora en sus informes sobre los estados financieros que lo incluyan, o por la auditoría externa en sus informes de auditoría sobre tales estados.

Las condiciones de mercado determinan que dicho revalúo representa el valor razonable actual de los inmuebles generando en el presente período un incremento neto del efecto inflacionario de \$ 6.933.486.893.

La depreciación de las partidas de *Propiedades, planta y equipo* se calcula en forma lineal, aplicando tasas anuales a lo largo de las vidas útiles estimadas de los activos. Las tasas de los principales activos son las siguientes:

Edificios	50 años
Equipos de Oficina	10 años
Maquinarias y Herramientas	10-15 años
Instrumental	5-8 años
Rodados	5 años
Equipos de Comp. y Comunic.	3-5 años
Instalaciones	10-15 años

Firmado a los efectos de su identificación con nuestro informe de fecha 09 de febrero de 2024.

CROWE AR S.A.
C.P.C.E.R.N. – RAP T° I F° 22

RAÚL A. PRESA (Socio)
Contador Público (UBA)
C.P.C.E.R.N. T° XI – F° 172

Dr. VICENTE D. CAMPENNI
Gerente General

Lic. HUGO ALBANI
Presidente

CARLOS ALFREDO GARDELLA
Contador Público (U.N.C.)
C.P.C.E.R.N. T° VI F° 80
SINDICO

Firmado a efectos de su identificación con
informe del 09/02/2024

Por Comisión Fiscalizadora



NOTAS A LOS ESTADOS FINANCIEROS INTERMEDIOS SEPARADOS CONDENSADOS

Por el período de seis meses finalizado el 31 de diciembre de 2023,

comparativo con los períodos correspondientes

(Expresado en pesos argentinos)

NOTA 9 PROPIEDADES, PLANTA Y EQUIPO (Cont.)

La composición y evolución del rubro es la siguiente:

RUBROS	Saldos al inicio	Aumentos	Bajas	Reclasificaciones	Otros resultados integrales	Diferencias de cambio por conversión	Valor al cierre	Amortizaciones					Neto resultante 31/12/2023	
								Acumuladas al inicio	Bajas	Reclasificaciones	Del período	Diferencias de cambio por conversión		Acumuladas al cierre
Edificios	22.125.084.845	-	-	-	8.324.146.656	-	30.449.231.501	(3.688.739.563)	-	-	(184.363.453)	-	(3.873.103.016)	26.576.128.485
Terrenos	12.499.834.481	-	-	-	1.433.082.296	-	13.932.916.777	-	-	-	-	-	-	13.932.916.777
Muebles y útiles	344.044.055	14.264.332	(185.243)	-	-	-	358.123.144	(229.532.064)	185.243	-	(14.966.073)	-	(244.312.894)	113.810.250
Maquinarias y herramientas	2.682.914.750	156.202.444	(2.297.008)	-	-	-	2.836.820.186	(1.500.113.093)	1.413.648	-	(127.174.913)	-	(1.625.874.358)	1.210.945.828
Instrumental	645.983.404	66.361.851	(18.491)	-	-	-	712.326.764	(336.241.650)	18.491	-	(55.096.449)	-	(391.319.608)	321.007.156
Rodados	424.309.982	2.293.166	-	-	-	-	426.603.148	(171.506.139)	-	-	(38.866.311)	-	(210.372.450)	216.230.698
Equipos de computación	1.479.312.292	203.325.682	(595.964)	-	-	-	1.682.042.010	(801.561.431)	595.964	-	(146.995.267)	-	(947.960.734)	734.081.276
Instalaciones	3.202.707.666	4.593.871	(824.126)	-	-	-	3.206.477.411	(2.542.387.704)	764.558	-	(104.497.343)	-	(2.646.120.489)	560.356.922
Laboratorios	16.246.393	-	-	-	-	-	16.246.393	(16.246.393)	-	-	-	-	(16.246.393)	-
Obras en curso	1.479.014.430	161.937.566	-	-	-	-	1.640.951.996	-	-	-	-	-	-	1.640.951.996
Mejoras en inmuebles	2.046.485.764	-	-	-	-	-	2.046.485.764	(678.615.585)	-	-	(32.568.335)	-	(711.183.920)	1.335.301.844
Otros bienes	265.849.150	3.667.647	-	(137.212.286)	-	278.979.838	411.284.349	(233.761.553)	-	120.650.968	(13.431.549)	(245.506.817)	(372.048.951)	39.235.398
TOTAL	47.211.787.212	612.646.559	(3.920.832)	(137.212.286)	9.757.228.952	278.979.838	57.719.509.443	(10.198.705.175)	2.977.904	120.650.968	(717.959.693)	(245.506.817)	(11.038.542.813)	46.680.966.630

Firmado a los efectos de su identificación con nuestro informe de fecha 09 de febrero de 2024.

CROWE AR S.A.

C.P.C.E.R.N – RAP T° I F° 22

RAÚL A. PRESA (Socio)
Contador Público (UBA)
C.P.C.E.R.N. T° XI – F° 172

Dr. VICENTE D. CAMPENNI
Gerente General

Lic. HUGO ALBANI
Presidente

CARLOS ALFREDO GARDELLA
Contador Público (U.N.C.)
C.P.C.E.R.N. T° VI F° 80
SINDICO

Firmado a efectos de su identificación con
informe del 09/02/2024

Por Comisión Fiscalizadora



NOTAS A LOS ESTADOS FINANCIEROS INTERMEDIOS SEPARADOS CONDENSADOS

Por el período de seis meses finalizado el 31 de diciembre de 2023,

comparativo con los períodos correspondientes

(Expresado en pesos argentinos)

NOTA 9 PROPIEDADES, PLANTA Y EQUIPO (Cont.)

RUBROS	Saldos al inicio	Aumentos	Bajas	Reclasificaciones	Otros resultados integrales	Diferencias de cambio por conversión	Valor al cierre	Amortizaciones					Neto resultante 30/6/2023	
								Acumuladas al inicio	Bajas	Reclasificaciones	Del ejercicio	Diferencias de cambio por conversión		Acumuladas al cierre
Edificios	19.753.255.721	-	-	2.295.490.988	76.338.136	-	22.125.084.845	(3.314.023.939)	-	-	(374.715.624)	-	(3.688.739.563)	18.436.345.282
Terrenos	9.103.848.304	-	(13.883.656)	-	3.409.869.833	-	12.499.834.481	-	-	-	-	-	-	12.499.834.481
Muebles y útiles	276.585.505	67.464.330	(5.780)	-	-	-	344.044.055	(196.933.751)	5.780	-	(32.604.093)	-	(229.532.064)	114.511.991
Maquinarias y herramientas	2.597.557.501	87.274.561	(1.917.312)	-	-	-	2.682.914.750	(1.224.399.603)	1.917.312	-	(277.630.802)	-	(1.500.113.093)	1.182.801.657
Instrumental	432.004.906	213.978.498	-	-	-	-	645.983.404	(237.539.572)	-	-	(98.702.078)	-	(336.241.650)	309.741.754
Rodados	265.428.237	159.064.190	(182.445)	-	-	-	424.309.982	(93.657.177)	182.445	-	(78.031.407)	-	(171.506.139)	252.803.843
Equipos de computación	1.138.034.669	344.955.295	(3.677.672)	-	-	-	1.479.312.292	(528.766.175)	2.381.878	-	(275.177.134)	-	(801.561.431)	677.750.861
Instalaciones	3.192.717.889	10.021.949	(32.172)	-	-	-	3.202.707.666	(2.158.074.502)	32.172	-	(384.345.374)	-	(2.542.387.704)	660.319.962
Laboratorios	16.248.596	-	(2.203)	-	-	-	16.246.393	(16.248.596)	2.203	-	-	-	(16.246.393)	-
Obras en curso	3.121.180.834	635.769.324	(84.518)	(2.277.851.210)	-	-	1.479.014.430	-	-	-	-	-	-	1.479.014.430
Mejoras en inmuebles	2.046.485.764	-	-	-	-	-	2.046.485.764	(610.604.162)	-	-	(68.011.423)	-	(678.615.585)	1.367.870.179
Otros bienes	284.820.926	8.804.433	-	(152.702.655)	-	124.926.446	265.849.150	(237.174.731)	-	127.157.833	(20.373.742)	(103.370.913)	(233.761.553)	32.087.597
TOTAL	42.228.168.852	1.527.332.580	(19.785.758)	(135.062.877)	3.486.207.969	124.926.446	47.211.787.212	(8.617.422.208)	4.521.790	127.157.833	(1.609.591.677)	(103.370.913)	(10.198.705.175)	37.013.082.037

Firmado a los efectos de su identificación con nuestro informe de fecha 09 de febrero de 2024.

CROWE AR S.A.
C.P.C.E.R.N – RAP T° I F° 22

RAÚL A. PRESA (Socio)
Contador Público (UBA)
C.P.C.E.R.N. T° XI – F° 172

Dr. VICENTE D. CAMPENNI
Gerente General

Lic. HUGO ALBANI
Presidente

CARLOS ALFREDO GARDELLA
Contador Público (U.N.C.)
C.P.C.E.R.N. T° VI F° 80
SINDICO

Firmado a efectos de su identificación con
informe del 09/02/2024

Por Comisión Fiscalizadora



NOTAS A LOS ESTADOS FINANCIEROS INTERMEDIOS SEPARADOS CONDENSADOS

Por el período de seis meses finalizado el 31 de diciembre de 2023,
comparativo con los períodos correspondientes

(Expresado en pesos argentinos)

NOTA 9 PROPIEDADES, PLANTA Y EQUIPO (Cont.)

9.1 Restricciones

Existe una hipoteca garantizando saldo de precio a favor de un acreedor privado por la suma total de \$ 184.000 sobre inmueble ubicado en el ejido urbano de San Carlos de Bariloche, provincia de Río Negro.

Asimismo existe derecho real de hipoteca en primer grado por la suma de \$18.672.170,50, a favor de la Agencia Nacional de Promoción Científica y Tecnológica, sobre un inmueble ubicado en Villa Llao Llao, San Carlos de Bariloche, provincia de Río Negro, en garantía del Contrato de Crédito ARSET – I 0058.

9.2 Desembolsos en obras en cursos para propiedades, planta y equipo

	Saldos al inicio	Altas / Reclasificaciones	Bajas / Reclasificaciones	Saldo al 31/12/2023
Sede INVAP en Bariloche	666.012.295	58.218.670	-	724.230.965
Mejoras en otros inmuebles	111.660.804	7.551.520	-	119.212.324
Desarrollos en curso	567.027.902	-	-	567.027.902
Complejo Industrial y Tecnológico INVAP	134.313.429	96.167.376	-	230.480.805
Total	1.479.014.430	161.937.566	-	1.640.951.996

	Saldos al inicio	Altas / Reclasificaciones	Bajas / Reclasificaciones	Saldo al 30/6/2023
Sede INVAP en Bariloche	459.238.711	209.785.661	(3.012.077)	666.012.295
Mejoras en otros inmuebles	106.923.435	4.821.886	(84.517)	111.660.804
Desarrollos en curso	567.027.902	-	-	567.027.902
Complejo Industrial y Tecnológico INVAP	1.987.990.786	421.161.777	(2.274.839.134)	134.313.429
Total	3.121.180.834	635.769.324	(2.277.935.728)	1.479.014.430

9.3 Seguros

Se detallan a continuación los principales seguros patrimoniales contratados:


Conceptos asegurados	Riesgos cubiertos	Suma asegurada (\$)	Valor contable bienes
Edificios y contenidos sobre edificios propios	Incendio	1.191.657.180	32.492.583.757
	Responsabilidad Civil Comprensiva	40.000.000	
	Integral de comercio	14.468.985.489	
Edificios y contenidos sobre otros edificios	Incendio	1.770.031.948	
	Integral de comercio	852.218.400	
Flota automotor	Responsabilidad civil - Robo - Incendio - Terceros	825.387.000	216.230.698
Transporte Nacional	Todo riesgo	1.457.568.621	
Equipos de carga y descarga	Técnico	719.162.766	
Errores u omisiones	Professional Indemnity	9.070.000.000	
Proyectos	Responsabilidad Civil - Robo - TRCyM - Incendio - Integral Comercio	159.718.968.639	

Firmado a los efectos de su identificación con nuestro informe de fecha 09 de febrero de 2024.

CROWE AR S.A.
C.P.C.E.R.N – RAP T° I F° 22

Por Comisión Fiscalizadora


RAÚL A. PRESA (Socio)
Contador Público (UBA)
C.P.C.E.R.N. T° XI – F° 172


Dr. VICENTE D. CAMPENNI
Gerente General


Lic. HUGO ALBANI
Presidente


CARLOS ALFREDO GARDELLA
Contador Público (U.N.C.)
C.P.C.E.R.N. T° VI F° 80
SINDICO

Firmado a efectos de su identificación con informe del 09/02/2024



NOTAS A LOS ESTADOS FINANCIEROS INTERMEDIOS SEPARADOS CONDENSADOS

**Por el período de seis meses finalizado el 31 de diciembre de 2023,
comparativo con los períodos correspondientes**

(Expresado en pesos argentinos)

NOTA 10 ACTIVOS INTANGIBLES

Los activos intangibles adquiridos se miden inicialmente a su costo. Después del reconocimiento inicial, los activos intangibles se contabilizan al costo menos la amortización acumulada o la pérdida acumulada por deterioro de valor, en caso de existir.

Los activos intangibles generados internamente originados en procesos de desarrollo se capitalizan en el período o ejercicio en el que se incurre en el desembolso, considerando la capacidad para generar beneficios económicos futuros, la intención y la posibilidad técnica para completar el proceso de producción para que esté en condiciones de ser usado o vendido, y esté garantizada dicha posibilidad.

La amortización se calcula en forma lineal, aplicando tasas anuales a lo largo de las vidas útiles estimadas. Dadas las características de los desarrollos y de la actividad tecnológica de la entidad, las vidas útiles son finitas, y se estiman entre 3 y 10 años, dependiendo de las características del intangible y su capacidad de utilización.

Las inversiones y desarrollos necesarios para las distintas áreas de la Empresa se encuentran consignados en el rubro Activos Intangibles No Corrientes.

Durante el presente período se ha invertido en este rubro \$ 1.530.468.141, mientras que en el ejercicio finalizado el 30/06/2023 se invirtió \$2.821.848.492. Se mantienen en este rubro aquellos con capacidad demostrable de generar beneficios económicos futuros.

Las amortizaciones de los activos intangibles se presentan en el estado de resultados como gastos de producción, comercialización o como otros egresos según las características y el destino específico del activo depreciado.

10.1 Restricciones

No existen restricciones en la disponibilidad de los activos intangibles.

Firmado a los efectos de su identificación con nuestro informe de fecha 09 de febrero de 2024.

CROWE AR S.A.
C.P.C.E.R.N – RAP T° I F° 22

RAÚL A. PRESA (Socio)
Contador Público (UBA)
C.P.C.E.R.N. T° XI – F° 172

Dr. VICENTE D. CAMPENNI
Gerente General

Lic. HUGO ALBANI
Presidente

CARLOS ALFREDO GARDELLA
Contador Público (U.N.C.)
C.P.C.E.R.N. T° VI F° 80
SINDICO

Firmado a efectos de su identificación con
informe del 09/02/2024

Por Comisión Fiscalizadora



NOTAS A LOS ESTADOS FINANCIEROS INTERMEDIOS SEPARADOS CONDENSADOS

Por el período de seis meses finalizado el 31 de diciembre de 2023,

comparativo con los períodos correspondientes

(Expresado en pesos argentinos)

NOTA 10 ACTIVOS INTANGIBLES (Cont.)

RUBROS	Saldos al inicio	Aumentos	Reclasificaciones	Bajas	Valor al cierre	Amortizaciones				Neto resultante 31/12/2023
						Acumuladas al inicio	Bajas/ Reclasificaciones	Del período	Acumuladas al cierre	
Marcas y patentes	84.032.048	7.097.155	-	-	91.129.203	-	-	-	-	91.129.203
Desarrollos sistemas de información	7.113.338.231	572.343.985	-	-	7.685.682.216	(5.505.495.372)	-	(369.524.180)	(5.875.019.552)	1.810.662.664
Desarrollos industriales	1.242.868.171	-	-	-	1.242.868.171	(580.005.147)	-	(41.428.939)	(621.434.086)	621.434.085
Desarrollos área espacial y gobierno	6.931.522.919	569.372.633	-	-	7.500.895.552	(2.599.323.875)	-	(246.638.680)	(2.845.962.555)	4.654.932.997
Desarrollos área nuclear	1.452.346.789	-	-	-	1.452.346.789	(1.452.346.789)	-	-	(1.452.346.789)	-
Desarrollo área SIT	519.292.140	-	-	-	519.292.140	(519.292.140)	-	-	(519.292.140)	-
Activos para cumplimiento contratos (*)	3.710.614.572	381.654.368	-	(52.996.979)	4.039.271.961	-	-	-	-	4.039.271.961
TOTAL	21.054.014.870	1.530.468.141	-	(52.996.979)	22.531.486.032	(10.656.463.323)	-	(657.591.799)	(11.314.055.122)	11.217.430.910

RUBROS	Saldos al inicio	Aumentos	Reclasificaciones	Bajas	Valor al cierre	Amortizaciones				Neto resultante 30/6/2023
						Acumuladas al inicio	Bajas/ Reclasificaciones	Del ejercicio	Acumuladas al cierre	
Marcas y patentes	76.234.362	7.797.686	-	-	84.032.048	-	-	-	-	84.032.048
Desarrollo sistemas de información	6.272.466.569	1.027.759.923	(186.888.261)	-	7.113.338.231	(4.747.773.963)	-	(757.721.409)	(5.505.495.372)	1.607.842.859
Desarrollos industriales	1.242.868.171	-	-	-	1.242.868.171	(497.147.269)	-	(82.857.878)	(580.005.147)	662.863.024
Desarrollos área espacial y gobierno	7.387.013.758	1.036.844.491	186.888.261	(1.679.223.591)	6.931.522.919	(2.074.621.876)	-	(524.701.999)	(2.599.323.875)	4.332.199.044
Desarrollos área nuclear	1.452.346.789	-	-	-	1.452.346.789	(1.452.346.789)	-	-	(1.452.346.789)	-
Desarrollos área SIT	519.292.140	-	-	-	519.292.140	(519.292.140)	-	-	(519.292.140)	-
Activos para cumplimiento contratos (*)	3.049.257.397	749.446.392	(88.089.217)	-	3.710.614.572	-	-	-	-	3.710.614.572
TOTAL	19.999.479.186	2.821.848.492	(88.089.217)	(1.679.223.591)	21.054.014.870	(9.291.182.037)	-	(1.365.281.286)	(10.656.463.323)	10.397.551.547

(*) Costos incurridos para cumplir con contratos específicos o contratos esperados, que generan o mejoran recursos para satisfacer obligaciones de desempeño futuras, los cuales se espera recuperar.

Firmado a los efectos de su identificación con nuestro informe de fecha 09 de febrero de 2024.

CROWE AR S.A.
C.P.C.E.R.N – RAP T° I F° 22

Por Comisión Fiscalizadora


RAÚL A. PRESA (Socio)
 Contador Público (UBA)
 C.P.C.E.R.N. T° XI – F° 172


Dr. VICENTE D. CAMPENNI
 Gerente General


Lic. HUGO ALBANI
 Presidente


CARLOS ALFREDO GARDELLA
 Contador Público (U.N.C.)
 C.P.C.E.R.N. T° VI F° 80
SINDICO
 Firmado a efectos de su identificación con
 informe del 09/02/2024



NOTAS A LOS ESTADOS FINANCIEROS INTERMEDIOS SEPARADOS CONDENSADOS

Por el período de seis meses finalizado el 31 de diciembre de 2023,
comparativo con los períodos correspondientes

(Expresado en pesos argentinos)

NOTA 11 DETERIORO DEL VALOR DE LOS ACTIVOS NO FINANCIEROS

La Sociedad no calculó el importe recuperable de los activos al 31 de diciembre de 2023 ya que no existen indicios internos ni externos que indiquen una pérdida por deterioro en el valor de los mismos. La entidad monitorea sobre una base permanente tales indicios, siguiendo lo descripto por la NIC 36 y garantizando los controles gerenciales adecuados, de conformidad con lo establecido por la RG 576/2010 de la CNV.

NOTA 12 IMPUESTO A LAS GANANCIAS

12.1 Conciliación impositiva

A continuación se presenta la conciliación entre el Impuesto a las Ganancias imputados a resultados y el que resulta de aplicar la tasa del impuesto sobre el resultado contable respectivo, antes de impuestos:

Conciliación resultado contable y resultado impositivo	31/12/2023	31/12/2022
Resultado del período antes de impuestos	7.465.197.929	5.384.209.751
Tasa del impuesto vigente	35%	35%
Resultado del período a la tasa del impuesto	(2.612.819.275)	(1.884.473.413)
Efecto diferencias por gastos no deducibles	(207.883.598)	(120.230.284)
Efecto diferencias provisiones no amittidas	-	(134.159.480)
Resultado inversiones permanentes en sociedades	105.505.550	(2.760.978)
Otras diferencias	164.418.281	(153.250.063)
Efecto diferencias por ajuste por inflación impositivo	321.606.511	(728.329.281)
Efecto adecuación de alícuota impositiva por Ley 27.506	4.518.715.559	2.540.241.920
Efecto diferencias por ajuste por inflación contable	(4.502.611.773)	(825.466.160)
Diferencias que afectan a la tasa efectiva del impuesto	399.750.530	576.045.674
Total cargo a resultado por impuesto a las ganancias	(2.213.068.745)	(1.308.427.739)

Se indica a continuación la composición del Pasivo por Impuesto Diferido al cierre:


Rubros	31/12/2023	30/6/2023
Activos intangibles	(2.513.850.262)	(2.007.861.801)
Contratos de construcción	(1.490.812.272)	(277.379.921)
Otros créditos	1.072.953.480	(2.224.212.406)
Créditos por ventas	238.058.664	86.000.405
Inventarios	(623.883.204)	(431.856.121)
Inversiones en asociadas	(45.012.929)	(40.693.216)
Otros pasivos	96.005.981	261.261.973
Propiedades, planta y equipo	(11.066.926.823)	(9.762.823.167)
Propiedades de inversión	(264.363.879)	(265.911.338)
Total	(14.597.831.244)	(14.663.475.592)

Firmado a los efectos de su identificación con nuestro informe de fecha 09 de febrero de 2024.


CROWE AR S.A.
C.P.C.E.R.N. – RAP T° I F° 22

Por Comisión Fiscalizadora


RAÚL A. PRESA (Socio)
Contador Público (UBA)
C.P.C.E.R.N. T° XI – F° 172


Dr. VICENTE D. CAMPENNI
Gerente General


Lic. HUGO ALBANI
Presidente


CARLOS ALFREDO GARDELLA
Contador Público (U.N.C.)
C.P.C.E.R.N. T° VI F° 80
SINDICO

Firmado a efectos de su identificación con
informe del 09/02/2024



NOTAS A LOS ESTADOS FINANCIEROS INTERMEDIOS SEPARADOS CONDENSADOS

**Por el período de seis meses finalizado el 31 de diciembre de 2023,
comparativo con los períodos correspondientes**

(Expresado en pesos argentinos)

NOTA 12 IMPUESTO A LAS GANANCIAS (Cont.)

12.2 Cambio de alícuota en el impuesto a las ganancias

La Ley 27.630 promulgada el 16 de Junio de 2021 sustituyó la tasa establecida para la determinación del impuesto en el artículo 73 de la Ley de Impuesto a las Ganancias, por una escala y alícuotas a aplicar acorde con la ganancia neta imponible. Dicha escala se ajusta anualmente considerando la variación del IPC, siendo aplicable para los ejercicios fiscales que se inicien con posterioridad a cada actualización.

La escala a aplicar en el presente ejercicio es la siguiente:

- Ganancia Neta Imponible Acumulada de \$ 0.- a \$ 14.301.209,21, se aplicará una alícuota del 25%.
- Ganancia Neta Imponible Acumulada de \$ 14.301.209,21.- a \$ 143.012.092,08, se pagará \$ 3.575.302,30 más el 30% sobre el excedente de \$ 14.301.209,21.-
- Ganancia Neta Imponible Acumulada de \$ 143.012.092,08.- en adelante, se pagará \$ 42.188.567,16 más el 35% sobre el excedente de \$ 143.012.092,08.

12.3 Ajuste por inflación impositivo

Teniendo en cuenta que la variación acumulada en el IPC ha superado los parámetros que establece la Ley del Impuesto a las Ganancias para la aplicación del ajuste por inflación impositivo para este ejercicio (inflación acumulada igual o superior al 100% en los últimos tres ejercicios, incluido el presente), la Sociedad ha dado efecto al ajuste por inflación fiscal en el cálculo de la provisión del impuesto a las ganancias.

12.4 Ley 27.506 – Régimen de Promoción de la Economía del Conocimiento

Con fecha 08/04/21 se realizó el trámite de inscripción al Registro de Promoción de la Economía del Conocimiento bajo el Expediente EX2021-3043379—APN-SSEC#MDP. Acorde a las gestiones realizadas y documentación adicional presentada a requerimiento de la Subsecretaría de Economía del Conocimiento, con fecha 16.09.2021, mediante DI-2021-454-APN-SSEC#MDP, se dispuso la inscripción de INVAP en el Registro Nacional de Beneficiarios del Régimen de Promoción de la Economía del Conocimiento, creado por el Artículo 3° de la Ley 27.506 y su modificatoria, a partir del 18 de agosto de 2021.

Dentro de los beneficios se encuentra el goce de estabilidad fiscal por el cual no se verá incrementada la carga tributaria total nacional, respecto de sus actividades promovidas, desde su inscripción en el Registro y por el término de la vigencia de éste. Asimismo INVAP tendrá una reducción del 20% respecto del monto total del impuesto a las ganancias correspondiente a las actividades promovidas determinadas en cada ejercicio, beneficio que será aplicable tanto a las ganancias de fuente argentina como a las de fuente extranjera. Este beneficio es aplicable al presente ejercicio fiscal.

Firmado a los efectos de su identificación con nuestro informe de fecha 09 de febrero de 2024.

CROWE AR S.A.
C.P.C.E.R.N. – RAP T° I F° 22

RAÚL A. PRESA (Socio)
Contador Público (UBA)
C.P.C.E.R.N. T° XI – F° 172

Dr. VICENTE D. CAMPENNI
Gerente General

Lic. HUGO ALBANI
Presidente

Por Comisión Fiscalizadora

CARLOS ALFREDO GARDELLA
Contador Público (U.N.C.)
C.P.C.E.R.N. T° VI F° 80
SINDICO

Firmado a efectos de su identificación con
informe del 09/02/2024



NOTAS A LOS ESTADOS FINANCIEROS INTERMEDIOS SEPARADOS CONDENSADOS

Por el período de seis meses finalizado el 31 de diciembre de 2023,
comparativo con los períodos correspondientes

(Expresado en pesos argentinos)


NOTA 13 ACTIVOS Y PASIVOS EN OTRAS MONEDAS

	Moneda	Monto	Cambio Vigente	Saldo al 31/12/2023 en Pesos Arg.
ACTIVO CORRIENTE				
EFFECTIVO Y EQUIVALENTES AL EFFECTIVO				
	USD	2.354.704	805,45	1.896.595.973
	EUR	32.394	889,38	28.810.214
	AUD	4.828.562	552,90	2.669.707.255
	BOB	38.908.102	117,00	4.552.135.287
	EGP	5.211.038	26,07	135.853.320
	DZD	7.606.767	6,00	45.617.779
	INR	110.094	9,73	1.070.858
	Otras			5.310.838
TOTAL				9.335.101.524
CRÉDITOS POR VENTAS				
	USD	32.405.650	805,45	26.101.130.962
	EUR	14.553.213	889,38	12.943.305.643
	BOB	6.509.283	117,00	761.567.272
	EGP	688.154	26,07	17.940.371
	DZD	9.178.741	6,00	55.044.911
SUB-TOTAL				39.878.989.159
Menos: Previsión para deterioro de activos financieros	USD	(454.032)	805,45	(365.700.437)
	EUR	(225)	889,38	(199.828)
TOTAL				39.513.088.894
ACTIVOS POR CONTRATOS DE CONSTRUCCIÓN				
	USD	267.791	805,45	215.692.564
	EUR	3.041.097	889,38	2.704.684.262
	AUD	467.109	552,90	258.264.189
SUB-TOTAL				3.178.641.015
Menos: Previsión para deterioro	USD	(40.541)	805,45	(32.653.889)
TOTAL				3.145.987.126
OTROS CRÉDITOS				
	USD	212.923	805,45	171.498.645
	EUR	3.480.716	889,38	3.095.671.976
	BRL	698.761	168,00	117.391.865
	BOB	4.322.067	117,00	505.669.310
	DZD	5.854.862	6,00	35.111.610
	Otras			30.420.866
TOTAL				3.955.764.272
TOTAL ACTIVO CORRIENTE				55.949.941.816
TOTAL ACTIVO				55.949.941.816

Firmado a los efectos de su identificación con nuestro informe de fecha 09 de febrero de 2024.

CROWE AR S.A.
C.P.C.E.R.N. – RAP T° I F° 22


RAÚL A. PRESA (Socio)
Contador Público (UBA)
C.P.C.E.R.N. T° XI – F° 172


Dr. VICENTE D. CAMPENNI
Gerente General


Lic. HUGO ALBANI
Presidente

Por Comisión Fiscalizadora

CARLOS ALFREDO GARDELLA
Contador Público (U.N.C.)
C.P.C.E.R.N. T° VI F° 80
SINDICO
Firmado a efectos de su identificación con
informe del 09/02/2024



NOTAS A LOS ESTADOS FINANCIEROS INTERMEDIOS SEPARADOS CONDENSADOS

Por el período de seis meses finalizado el 31 de diciembre de 2023,
comparativo con los períodos correspondientes

(Expresado en pesos argentinos)

NOTA 13 ACTIVOS Y PASIVOS EN OTRAS MONEDAS (Cont.)


	Moneda	Monto	Cambio Vigente	Saldo al 31/12/2023 en Pesos Arg.
PASIVO CORRIENTE				
ACREEDORES COMERCIALES	USD	17.123.116	808,45	13.843.183.356
	EUR	4.751.313	894,71	4.251.054.486
	BRL	626.850	178,00	111.579.366
	AUD	3.265	552,90	1.805.272
	BOB	397.669	117,00	46.526.096
	DZD	4.053.878	6,00	24.311.109
	INR	1.040.310	9,73	10.118.856
	Otras			1.557.854.520
TOTAL				19.846.433.061
PASIVOS POR CONTRATOS DE CONSTRUCCIÓN	USD	21.945.577	808,45	17.741.901.389
	BOB	12.733.224	117,00	1.489.750.385
	DZD	360.976.579	6,00	2.164.776.546
TOTAL				21.396.428.320
PASIVOS FINANCIEROS	USD	9.820.675	808,45	7.939.524.749
TOTAL				7.939.524.749
BENEFICIOS AL PERSONAL	BOB	851.485	117,00	99.621.263
	EGP	1.626.627	26,07	42.406.664
	Otras			32.620.415
TOTAL				174.648.342
IMPUESTOS Y OTROS GRAVÁMENES	BOB	13.575	117,00	1.588.274
	EGP	1.013.685	26,07	26.427.073
	DZD	8.585.021	6,00	51.484.368
	INR	275.600	9,73	2.680.698
TOTAL				82.180.413
TOTAL PASIVO CORRIENTE				49.439.214.885
PASIVO NO CORRIENTE				
PASIVOS FINANCIEROS	USD	3.526.779	808,45	2.851.224.187
TOTAL				2.851.224.187
OTRAS DEUDAS	USD	1.800.000	808,45	1.455.210.000
TOTAL				1.455.210.000
TOTAL PASIVO NO CORRIENTE				4.306.434.187
TOTAL PASIVO				53.745.649.072

Firmado a los efectos de su identificación con nuestro informe de fecha 09 de febrero de 2024.


CROWE AR S.A.
C.P.C.E.R.N. – RAP T° I F° 22

Por Comisión Fiscalizadora


RAÚL A. PRESA (Socio)
Contador Público (UBA)
C.P.C.E.R.N. T° XI – F° 172


Dr. VICENTE D. CAMPENNI
Gerente General


Lic. HUGO ALBANI
Presidente


CARLOS ALFREDO GARDELLA
Contador Público (U.N.C.)
C.P.C.E.R.N. T° VI F° 80
SINDICO

Firmado a efectos de su identificación con
informe del 09/02/2024



NOTAS A LOS ESTADOS FINANCIEROS INTERMEDIOS SEPARADOS CONDENSADOS

Por el período de seis meses finalizado el 31 de diciembre de 2023,
comparativo con los períodos correspondientes

(Expresado en pesos argentinos)

NOTA 13 ACTIVOS Y PASIVOS EN OTRAS MONEDAS (Cont.)


	Moneda	Monto	Saldo al 30/6/2023 en Pesos Arg.
ACTIVO CORRIENTE			
EFFECTIVO Y EQUIVALENTES AL EFFECTIVO			
	USD	2.415.927	1.277.185.839
	EUR	2.933.673	1.684.115.331
	AUD	5.638.177	1.977.759.658
	BOB	51.608.615	3.955.544.313
	EGP	9.691.760	165.795.090
	DZD	15.837.444	61.598.471
	INR	1.174.201	7.570.847
	Otras		2.580.052
TOTAL			9.132.149.601
CRÉDITOS POR VENTAS			
	USD	37.215.573	19.674.109.391
	EUR	7.023.110	4.031.713.290
	AUD	10.079	3.535.378
	BOB	205.776	15.771.747
	EGP	311.538	5.329.413
	DZD	9.178.741	35.699.978
SUB-TOTAL			23.766.159.197
Menos: Previsión para deterioro de activos financieros	USD	(466.202)	(246.458.973)
	EUR	(92)	(32.302)
TOTAL			23.519.667.922
ACTIVOS POR CONTRATOS DE CONSTRUCCIÓN			
	USD	8.882.627	4.695.824.105
	EUR	3.040.440	1.745.406.546
	AUD	2.287.004	802.235.196
SUB-TOTAL			7.243.465.847
Menos: Previsión para deterioro	USD	(402.428)	(212.744.808)
TOTAL			7.030.721.039
OTROS CRÉDITOS			
	USD	164.398	86.909.454
	EUR	3.539.912	2.032.135.447
	BRL	648.111	70.922.648
	BOB	6.389.563	489.728.323
	DZD	6.657.272	25.892.925
	Otras		11.627.416
TOTAL			2.717.216.213
TOTAL ACTIVO CORRIENTE			42.399.754.775
TOTAL ACTIVO			42.399.754.775

Firmado a los efectos de su identificación con nuestro informe de fecha 09 de febrero de 2024.


CROWE AR S.A.
C.P.C.E.R.N. – RAP T° I F° 22

Por Comisión Fiscalizadora


RAÚL A. PRESA (Socio)
Contador Público (UBA)
C.P.C.E.R.N. T° XI – F° 172


Dr. VICENTE D. CAMPENNI
Gerente General


Lic. HUGO ALBANI
Presidente


CARLOS ALFREDO GARDELLA
Contador Público (U.N.C.)
C.P.C.E.R.N. T° VI F° 80
SINDICO

Firmado a efectos de su identificación con
informe del 09/02/2024



NOTAS A LOS ESTADOS FINANCIEROS INTERMEDIOS SEPARADOS CONDENSADOS

Por el período de seis meses finalizado el 31 de diciembre de 2023,
comparativo con los períodos correspondientes

(Expresado en pesos argentinos)

NOTA 13 ACTIVOS Y PASIVOS EN OTRAS MONEDAS (Cont.)

	Moneda	Monto	Saldo al 30/6/2023 en Pesos Arg.
PASIVO CORRIENTE			
ACREDORES COMERCIALES	USD	19.415.220	10.279.956.618
	EUR	3.507.865	2.021.530.949
	BRL	565.678	66.578.298
	AUD	12.311	4.318.383
	BOB	402.687	30.863.944
	DZD	20.069.435	78.058.462
	INR	644.421	4.155.009
	Otras		665.936.470
TOTAL			13.151.398.133
PASIVOS POR CONTRATOS DE CONSTRUCCIÓN	USD	30.454.237	16.124.887.107
	BOB	14.105.212	1.081.094.571
	DZD	360.976.579	1.403.989.506
TOTAL			18.609.971.184
PASIVOS FINANCIEROS	USD	15.706.186	8.316.099.919
TOTAL			8.316.099.919
BENEFICIOS AL PERSONAL	BOB	1.352.682	103.676.341
	EGP	1.637.745	28.016.587
	Otras		19.220.751
TOTAL			150.913.679
IMPUESTOS Y OTROS GRAVAMENES	BOB	3.978.159	304.906.135
	EGP	919.369	15.727.475
	DZD	8.332.844	32.409.928
	INR	275.600	1.776.975
TOTAL			354.820.513
TOTAL PASIVO CORRIENTE			40.583.203.428
PASIVO NO CORRIENTE			
PASIVOS FINANCIEROS	USD	5.278.166	2.794.679.660
TOTAL			2.794.679.660
OTRAS DEUDAS	USD	1.950.000	1.032.484.568
TOTAL			1.032.484.568
TOTAL PASIVO NO CORRIENTE			3.827.164.228
TOTAL PASIVO			44.410.367.656

NOTA 14 GASTOS DEL PERÍODO

14.1 Costo de ejecución de los contratos


Por el período finalizado el 31 de diciembre de 2023 (Comparativo con 31/12/2022)		
	31/12/2023	31/12/2022
Existencias al comienzo del período	2.788.999.098	1.722.555.007
Compras e insumos del período	12.503.263.866	18.675.633.790
Gastos de producción del período	29.069.946.564	29.955.275.624
SUBTOTAL	44.362.209.528	50.353.464.421
Menos:		
Gastos de producción bienes intangibles	(1.530.468.141)	(1.666.973.450)
Gastos de producción propiedades, planta y equipo	(161.937.566)	(389.281.479)
Existencias al cierre del período	(3.483.863.464)	(1.602.795.532)
Costo de ejecución de los contratos	39.185.940.357	46.694.413.960

Firmado a los efectos de su identificación con nuestro informe de fecha 09 de febrero de 2024.

CROWE AR S.A.
C.P.C.E.R.N. – RAP T° I F° 22

Por Comisión Fiscalizadora


RAÚL A. PRESA (Socio)
Contador Público (UBA)
C.P.C.E.R.N. T° XI – F° 172


Dr. VICENTE D. CAMPENNI
Gerente General


Lic. HUGO ALBANI
Presidente


CARLOS ALFREDO GARDELLA
Contador Público (U.N.C.)
C.P.C.E.R.N. T° VI F° 80
SINDICO

Firmado a efectos de su identificación con
informe del 09/02/2024



NOTAS A LOS ESTADOS FINANCIEROS INTERMEDIOS SEPARADOS CONDENSADOS

Por el período de seis meses finalizado el 31 de diciembre de 2023,
comparativo con los períodos correspondientes

(Expresado en pesos argentinos)

NOTA 14 GASTOS DEL PERÍODO (Cont.)

14.2 Composición de gastos por naturaleza

Por el período finalizado el 31 de diciembre de 2023					
Rubro	Producción	Administración	Comercialización	Otros egresos	Total
Mano de obra	14.969.116.244	2.474.702.890	401.247.045	-	17.845.066.179
Materiales de uso general	-	45.412.271	6.506.671	-	51.918.942
Servicios de terceros	9.154.492.225	129.647.408	27.401.476	-	9.311.541.109
Servicios financieros y seguros	384.087.968	27.486.009	1.690.352	-	413.264.329
Viajes	951.023.602	163.490.390	37.064.661	-	1.151.578.653
Inmuebles	1.034.093.953	92.175.295	10.461.602	-	1.136.730.850
Mantenimiento	351.433.907	45.220.184	2.196.389	-	398.850.480
Depreciaciones y amortizaciones	951.671.593	650.746.447	18.640.269	-	1.621.058.309
Capacitación e institucional	216.568.240	252.846.658	63.084.792	-	532.499.690
Impuestos y tasas	272.708.898	481.421.583	515.416.952	-	1.269.547.433
Gastos sucursales exterior	784.749.934	12.166.924	3.041.731	-	799.958.589
Donaciones	-	-	-	6.925.094	6.925.094
Bono participación	-	-	-	583.569.909	583.569.909
Otros gastos	-	111.700.358	-	6.206.365	117.906.723
Totales	29.069.946.564	4.487.016.417	1.086.751.940	596.701.368	35.240.416.289

Por el período finalizado el 31 de diciembre de 2022					
Rubro	Producción	Administración	Comercialización	Otros egresos	Total
Mano de obra	15.100.677.079	2.731.884.387	453.589.685	-	18.286.151.151
Materiales de uso general	-	33.118.564	5.002.275	-	38.120.839
Servicios de terceros	9.040.395.632	137.446.219	25.951.866	-	9.203.793.717
Servicios financieros y seguros	538.384.376	82.866.381	3.304.670	-	624.555.427
Viajes	1.061.488.048	156.657.094	35.270.908	-	1.253.416.050
Inmuebles	979.741.041	151.589.162	26.324.384	-	1.157.654.587
Mantenimiento	270.547.619	88.382.810	1.692.572	-	360.623.001
Depreciaciones y amortizaciones	1.082.231.515	496.335.956	18.019.544	-	1.596.587.015
Capacitación e institucional	174.087.293	366.532.751	82.868.981	-	623.489.025
Impuestos y tasas	158.328.225	384.956.191	449.442.271	-	992.726.687
Gastos sucursales exterior	1.548.555.584	11.343.624	2.835.905	-	1.562.735.113
Donaciones	-	-	-	10.725.159	10.725.159
Bono participación	-	-	-	453.098.122	453.098.122
Otros gastos	839.212	86.570.170	-	12.750.742	100.160.124
Totales	29.955.275.624	4.727.683.309	1.104.303.061	476.574.023	36.263.836.017

NOTA 15 SEGMENTOS DE OPERACIÓN


Un segmento operativo se define como un componente de una sociedad que puede generar ingresos e incurrir en gastos y cuya información financiera está disponible, se presenta por separado y es evaluada regularmente por la máxima autoridad en la toma de decisiones de operación. INVAP considera segmento a los tipos de productos y servicios ofrecidos detallados en la Nota 1.3.

Firmado a los efectos de su identificación con nuestro informe de fecha 09 de febrero de 2024.

CROWE AR S.A.
C.P.C.E.R.N – RAP T° I F° 22

Por Comisión Fiscalizadora


RAÚL A. PRESA (Socio)
Contador Público (UBA)
C.P.C.E.R.N. T° XI – F° 172


Dr. VICENTE D. CAMPENNI
Gerente General


Lic. HUGO ALBANI
Presidente


CARLOS ALFREDO GARDELLA
Contador Público (U.N.C.)
C.P.C.E.R.N. T° VI F° 80
SINDICO

Firmado a efectos de su identificación con
informe del 09/02/2024



NOTAS A LOS ESTADOS FINANCIEROS INTERMEDIOS SEPARADOS CONDENSADOS

Por el período de seis meses finalizado el 31 de diciembre de 2023,
comparativo con los períodos correspondientes
(Expresado en pesos argentinos)

NOTA 15 SEGMENTOS DE OPERACIÓN (Cont.)

ESTADO DEL RESULTADO INTEGRAL SEPARADO (por el período finalizado el 31 de diciembre de 2023)							
	Segmentos de Negocio					Resto Entidad	Total
	Nuclear	Espacial	Gobierno	SIT	Otros		
Ingresos por contratos de construcción	27.950.281.792	8.331.724.090	15.242.439.999	10.770.105.152	69.132.488	-	62.363.683.521
Costos de ejecución de los contratos	(14.029.379.855)	(6.060.985.172)	(11.137.636.065)	(7.738.955.131)	(119.983.005)	(99.001.129)	(39.185.940.357)
Resultado bruto	13.920.901.937	2.270.738.918	4.104.803.934	3.031.150.021	(50.850.517)	(99.001.129)	23.177.743.164
Gastos de administración	-	-	-	-	-	(4.487.016.417)	(4.487.016.417)
Gastos de comercialización	(153.188.348)	(108.633.058)	(153.823.514)	(97.734.912)	(527.038)	(572.845.070)	(1.086.751.940)
Otros ingresos	-	-	-	-	-	1.220.476	1.220.476
Otros egresos	(176.727.510)	(124.675.463)	(97.352.733)	(41.732.890)	-	(156.212.772)	(596.701.368)
Resultados financieros	-	-	-	-	-	4.314.305.597	4.314.305.597
Resultados de la posición monetaria neta	-	-	-	-	-	(15.226.163.310)	(15.226.163.310)
Resultado inversiones en asociadas	1.621.005.884	(189.315.453)	-	-	(28.969.914)	(34.158.790)	1.368.561.727
Impuesto a las ganancias	(4.509.617.063)	(547.876.353)	(1.142.413.512)	(857.243.384)	23.819.124	4.820.262.443	(2.213.068.745)
Resultado del período	10.702.374.900	1.300.238.591	2.711.214.175	2.034.438.835	(56.528.345)	(11.439.608.972)	5.252.129.184
Otros resultados integrales (revalúo)	2.099.727.654	1.481.288.998	1.156.663.296	495.835.106	-	1.699.971.839	6.933.486.893
Otros resultados integrales	(1.621.679.064)	(667.013.214)	-	2.200.577.956	-	(27.232.107)	(115.346.429)
Ganancia / (Pérdida) del período	11.180.423.490	2.114.514.375	3.867.877.471	4.730.851.897	(56.528.345)	(9.766.869.240)	12.070.269.648

ESTADO DEL RESULTADO INTEGRAL SEPARADO (por el período finalizado el 31 de diciembre de 2022)							
	Segmentos de Negocio					Resto Entidad	Total
	Nuclear	Espacial	Gobierno	SIT	Otros		
Ingresos por contratos de construcción	17.776.482.584	9.643.042.211	15.239.284.064	16.706.883.466	185.541.128	-	59.551.233.453
Costos de ejecución de los contratos	(13.870.320.688)	(6.905.711.643)	(11.026.246.502)	(14.572.128.003)	(186.451.244)	(133.555.880)	(46.694.413.960)
Resultado bruto	3.906.161.896	2.737.330.568	4.213.037.562	2.134.755.463	(910.116)	(133.555.880)	12.856.819.493
Gastos de administración	-	-	-	-	-	(4.727.683.309)	(4.727.683.309)
Gastos de comercialización	(88.815.593)	(37.231.882)	(177.397.123)	(143.185.652)	(966.046)	(656.706.765)	(1.104.303.061)
Otros ingresos	-	-	-	3.662.138	-	5.152.589	8.814.727
Otros egresos	(130.128.286)	(90.012.790)	(69.432.675)	(34.274.341)	-	(152.725.931)	(476.574.023)
Resultados financieros	-	-	-	-	-	(2.929.435.166)	(2.929.435.166)
Resultados de la posición monetaria neta	-	-	-	-	-	(9.345.129)	(9.345.129)
Resultado inversiones en asociadas	900.035.797	808.409.653	-	-	22.822.624	34.648.145	1.765.916.219
Impuesto a las ganancias	(1.114.757.857)	(830.735.541)	(963.836.198)	(476.536.286)	(5.090.241)	2.082.528.384	(1.308.427.739)
Resultado del período	3.472.495.957	2.587.760.008	3.002.371.566	1.484.421.322	15.856.221	(6.487.123.062)	4.075.782.012
Otros resultados integrales (revalúo)	(14.578.247)	(10.084.118)	(7.778.530)	(3.839.750)	-	(14.479.853)	(50.760.498)
Otros resultados integrales	265.830.803	(18.869.011)	-	12.622.585	-	(2.013.457)	257.570.920
Ganancia / (Pérdida) del período	3.723.748.513	2.558.806.879	2.994.593.036	1.493.204.157	15.856.221	(6.503.616.372)	4.282.592.434

Firmado a los efectos de su identificación con nuestro informe de fecha 09 de febrero de 2024.

CROWE AR S.A.
C.P.C.E.R.N. – RAP T° I F° 22

Por Comisión Fiscalizadora

RAÚL A. PRESA (Socio)
Contador Público (UBA)
C.P.C.E.R.N. T° XI – F° 172

Dr. VICENTE D. CAMPENNI
Gerente General

Lic. HUGO ALBANI
Presidente

CARLOS ALFREDO GARDELLA
Contador Público (U.N.C.)
C.P.C.E.R.N. T° VI F° 80
SINDICO

Firmado a efectos de su identificación
con informe del 09/02/2024



NOTAS A LOS ESTADOS FINANCIEROS INTERMEDIOS SEPARADOS CONDENSADOS

**Por el período de seis meses finalizado el 31 de diciembre de 2023,
comparativo con los períodos correspondientes**

(Expresado en pesos argentinos)

NOTA 16 GANANCIA POR ACCIÓN

La Sociedad calcula la utilidad neta por acción ordinaria en base a la cantidad de acciones ordinarias en circulación durante cada ejercicio. Dado que la Sociedad no posee acciones preferidas ni deuda convertible en acciones, el resultado básico es igual al resultado diluido por acción.

	31/12/2023	31/12/2022
Resultado neto del período	5.252.129.184	4.075.782.012
Acciones en circulación	700.000	169.000
Utilidad neta por acción	7.503	24.117

NOTA 17 COMPROMISOS Y CONTINGENCIAS

17.1 Compromisos futuros

No existen compromisos futuros de significación asumidos por la Sociedad ni sus controladas que al cierre del período no sean pasivos.

NOTA 18 AVALES RECIBIDOS DE TERCEROS Y OTORGADOS

18.1 Avales y garantías recibidas


	31/12/2023	30/6/2023
PROVINCIA DE RIO NEGRO	USD	USD
- Aval B.P.B.A. Contrato ATS Egipto	2.000.000	2.000.000
- Aval al Banco Galicia - Línea CDI	10.000.000	10.000.000
- Aval al Banco Galicia - Línea Financiera	15.000.000	10.000.000
HSBC BANK ARGENTINA SA	USD	USD
- Gtías. Holanda - Buena Ejecución - PT 995	16.554.600	16.335.900
BANCO PROVINCIA DE BUENOS AIRES	USD	USD
- Gtías. Argelia - Anticipo y Buena Ejecución - PT 890	8.680.860	8.671.075
- Gtías. Argelia - Anticipo y Buena Ejecución - PT 890 Fase II y D11-04	5.095.070	5.051.281
SECRETARÍA DE HACIENDA DE LA NACIÓN	USD	USD
- Aval al B.P.B.A. - Proyecto Argelia - PT 890	10.000.000	10.000.000
- Aval al B.P.B.A. - Proyecto Argelia - PT 890	5.000.000	5.000.000
- Aval al HSBC BANK - Proyecto Holanda	16.554.600	16.335.900
NACIONAL SEG / AMSTRUST	USD	USD
- Gtías. Bolivia - Anticipo y Buena Ejecución - PT 998	16.841.175	17.423.953

Firmado a los efectos de su identificación con nuestro informe de fecha 09 de febrero de 2024.

CROWE AR S.A.
C.P.C.E.R.N – RAP T° I F° 22

Por Comisión Fiscalizadora


RAÚL A. PRESA (Socio)
Contador Público (UBA)
C.P.C.E.R.N. T° XI – F° 172


Dr. VICENTE D. CAMPENNI
Gerente General


Lic. HUGO ALBANI
Presidente


CARLOS ALFREDO GARDELLA
Contador Público (U.N.C.)
C.P.C.E.R.N. T° VI F° 80
SINDICO
Firmado a efectos de su identificación con
informe del 09/02/2024



NOTAS A LOS ESTADOS FINANCIEROS INTERMEDIOS SEPARADOS CONDENSADOS

Por el período de seis meses finalizado el 31 de diciembre de 2023,
comparativo con los períodos correspondientes

(Expresado en pesos argentinos)

NOTA 18 AVALES RECIBIDOS DE TERCEROS Y OTORGADOS (Cont.)

18.2 Avales y garantías otorgadas

	31/12/2023	30/6/2023
<u>SECRETARIA DE HACIENDA DE LA NACIÓN</u>	USD	USD
Cesión Contrato CNEA RA-10	16.554.600	16.335.900
Cesión Contrato ARSAT SG1	15.000.000	15.000.000
<u>NACIONAL SEG / AMSTRUST</u>	USD	USD
Emisión Pagarés a favor AMSTRUST	32.078.820	32.078.820

NOTA 19 HECHOS POSTERIORES

No existen otros hechos posteriores que hayan ocurrido entre el 31 de diciembre de 2023 y la fecha de autorización de los presentes Estados Financieros (ver nota 2.2), que afecten significativamente la situación patrimonial, los resultados de las operaciones y los flujos de efectivo de la sociedad.

Firmado a los efectos de su identificación con nuestro informe de fecha 09 de febrero de 2024.

CROWE AR S.A.
C.P.C.E.R.N. – RAP T° I F° 22

Por Comisión Fiscalizadora

RAÚL A. PRESA (Socio)
Contador Público (UBA)
C.P.C.E.R.N. T° XI – F° 172

Dr. VICENTE D. CAMPENNI
Gerente General

Lic. HUGO ALBANI
Presidente

CARLOS ALFREDO GARDELLA
Contador Público (U.N.C.)
C.P.C.E.R.N. T° VI F° 80
SINDICO

Firmado a efectos de su identificación con
informe del 09/02/2024

INFORME DE REVISION DE ESTADOS FINANCIEROS INTERMEDIOS SEPARADOS CONDENSADOS

A los señores
Accionistas, Presidente y Directores de
INVAP S.E.
C.U.I.T 30-58558124-7
Comandante Luis Piedrabuena 4950
San Carlos de Bariloche – Provincia de Río Negro

Informe sobre los estados financieros

Introducción

Hemos revisado los estados financieros intermedios separados condensados de INVAP S.E. y sus sociedades controladas, que comprenden el estado de situación financiera intermedio separado condensado al 31 de diciembre de 2023, el estado de resultados integral intermedio separado condensado, el estado de cambios en el patrimonio neto intermedio separado condensado, el estado de flujos de efectivo intermedio separado condensado, y las notas 1 a 19 por el período de seis meses finalizado en esa fecha. Los saldos y otra información correspondiente al ejercicio finalizado al 30 de junio de 2023 y al período de seis meses finalizado al 31 de diciembre de 2022, son parte integrante de los estados financieros mencionados precedentemente y por lo tanto deberán ser considerados en relación con esos estados financieros.

Responsabilidad del directorio

El Directorio de la Sociedad es responsable de la preparación y presentación de los estados financieros de acuerdo con el marco contable establecido por la Comisión Nacional de Valores (C.N.V.). Tal como se indica en la nota 2 a los estados financieros separados condensados adjuntos, dicho marco contable se basa en la aplicación de las Normas Internacionales de Información Financiera (NIIF) y, en particular, de la Norma Internacional de Contabilidad 34 "Información Financiera Intermedia" (NIC 34). Tales normas se encuentran adoptadas por la Federación Argentina de Consejos Profesionales de Ciencias Económicas (F.A.C.P.C.E.).

Asimismo, el Directorio es responsable de la existencia del control interno que considere necesario para posibilitar la preparación de estados financieros libres de incorrecciones significativas originadas en errores o en irregularidades.

CROWE AR S.A.

C.P.C.E.R.N. – RAP Tº I – Fº 22



RAÚL ALBERTO PRESA
Contador Público (U.B.A.)
C.P.C.E.R.N. Tº XI – Fº 172
SOCIO

**INFORME DE REVISION DE ESTADOS FINANCIEROS INTERMEDIOS SEPARADOS
CONDENSADOS**

(continuación)

Alcance de nuestra revisión

Hemos efectuado nuestra revisión de los estados financieros mencionados en el párrafo 1 de acuerdo con la aplicación de los procedimientos establecidos en la Norma Internacional de Encargos de Revisión NIER 2410 "Revisión de información financiera intermedia desarrollada por auditor independiente de la entidad", la cual fue adoptada como norma de revisión en Argentina mediante la Resolución Técnica N° 33 de F.A.C.P.C.E. aprobado por el Consejo Profesional de Ciencias Económicas de la Provincia de Río Negro mediante la Res. 322 tal y como fue aprobada por el Consejo de Normas Internacionales de Auditoría y Aseguramiento (IAASB por sus siglas en inglés). Una revisión de información financiera intermedia consiste en realizar indagaciones al personal de la sociedad responsable de la preparación de la información incluida en los estados financieros intermedios separados condensados y en la realización de procedimientos analíticos y otros procedimientos de revisión. El alcance de esta revisión es sustancialmente inferior que el de una auditoría, en consecuencia, una revisión no nos permite obtener seguridad de que tomaremos conocimiento sobre todos los temas significativos que podrían identificarse en una auditoría. Por lo tanto, no expresamos una opinión de auditoría sobre la situación financiera intermedia separada condensada, el resultado integral intermedio separado condensado y el flujo de efectivo intermedio separado condensado de la Sociedad.

Conclusión

Sobre la base de nuestra revisión, nada ha llamado nuestra atención que nos hiciera pensar, que los estados financieros separados condensados intermedios mencionados en el primer párrafo del presente informe, no están preparados, en todos sus aspectos significativos, de conformidad con el marco contable establecido por la C.N.V.

En cumplimiento de disposiciones vigentes, informamos que:

- a. Los estados financieros referidos en el párrafo 1. se ajustan a las disposiciones de la Ley General de Sociedades y las normas sobre documentación contable de la Comisión Nacional de Valores, se encuentran asentados en el libro Inventario y Balances, y surgen de los registros contables de la Sociedad llevados, en sus aspectos formales, de conformidad con las disposiciones legales vigentes;
- b. Los estados financieros separados de INVAP S.E. al 31 de diciembre de 2023 surgen de registros contables llevados, en sus aspectos formales, de conformidad con las normas legales vigentes, que mantienen las condiciones de seguridad e integridad en base a las cuales fueron autorizados por la Comisión Nacional de Valores;

CROWE AR S.A.

C.P.C.E.R.N. – RAP Tº I – Fº 22



RAÚL ALBERTO PRESA
Contador Público (U.B.A.)
C.P.C.E.R.N. Tº XI – Fº 172
SOCIO

**INFORME DE REVISION DE ESTADOS FINANCIEROS INTERMEDIOS SEPARADOS
CONDENSADOS**

(continuación)

- c. Hemos leído la reseña informativa y la información adicional a las notas a los estados financieros requerida por el artículo 68 del Reglamento de la Bolsa de Comercio de Buenos Aires correspondientes a los estados financieros al 31 de diciembre de 2023, sobre las cuales, en lo que es materia de nuestra competencia, no tenemos observaciones que formular.
- d. Al 31 de diciembre de 2023 según surge de los registros contables de INVAP S.E, la deuda devengada con el Sistema Integrado Previsional Argentino ascendía a \$2.005.495.401,59 (pesos dos mil cinco millones cuatrocientos noventa y cinco mil cuatrocientos uno con (59/100)) los cuales no eran exigibles a esa fecha.

San Carlos de Bariloche, Provincia de Río Negro, 9 de febrero de 2024.

CROWE AR S.A.

C.P.C.E.R.N. – RAP Tº I – Fº 22



RAÚL ALBERTO PRESA

Contador Público (U.B.A.)
C.P.C.E.R.N. Tº XI – Fº 172
SOCIO

INFORME DE COMISION FISCALIZADORA
SOBRE ESTADOS FINANCIEROS
INTERMEDIOS SEPARADOS CONDENSADOS

Señores Accionistas de
INVAP S.E.
CUIT: 30-58558124-7
Domicilio Legal: Comandante Luis Piedrabuena 4950 - Bariloche - Río Negro
Presente

En nuestro carácter de integrantes de la Comisión Fiscalizadora de INVAP S.E., informamos que hemos efectuado una revisión limitada de los documentos detallados en el párrafo I siguiente correspondientes al período intermedio iniciado el 1° de julio de 2023 y finalizado el 31 de diciembre de 2023.

I. **DOCUMENTOS EXAMINADOS**

- Estados Financieros intermedios separados condensados al 31 de diciembre de 2023:
 - a) Estado de Situación Financiera intermedio separado condensado.
 - b) Estado del Resultado Integral intermedio separado condensado.
 - c) Estado de cambios en el Patrimonio intermedio separado condensado.
 - d) Estado de Flujos de Efectivo intermedio separado condensado.
 - e) Notas a los Estados Financieros intermedios separados condensados.
- Reseña informativa al 31 de diciembre de 2023.

II. **RESPONSABILIDAD DE LA DIRECCION EN RELACION CON LOS ESTADOS CONTABLES**

La Dirección es responsable de la preparación y presentación razonable de los estados financieros adjuntos de conformidad con las normas contables profesionales argentinas, y de control interno que la Dirección considere necesario para permitir la preparación de estados financieros libres de incorrecciones significativas.

Asimismo, el Directorio de la Sociedad, en ejercicio de sus funciones exclusivas, es responsable de la preparación y emisión de los mencionados Estados Financieros



Aurelia P. Schepis
Abogada
Síndico



Carlos A. Gardella
Contador Público (U.N.C.)
C.P.C.E.R.N. T°. VI F°. 80
Síndico

de acuerdo con las normas profesionales indicadas en la Resolución Técnica N° 26 de la Federación Argentina de Consejos Profesionales de Ciencias Económicas (FACPCE), incorporadas por la Comisión Nacional de Valores (CNV) a su normativa.

III. RESPONSABILIDAD DE LA COMISION FISCALIZADORA

Nuestro examen fue realizado de acuerdo con las normas de sindicatura vigentes que regulan el ejercicio profesional de la función de sindicatura societaria, entre las que se incluyen la Ley General de Sociedades N° 19.550 con sus modificaciones, el Reglamento de la Bolsa de Comercio de Buenos Aires, las normas de la Comisión Nacional de Valores y la Resolución Técnica N° 15 y sus modificatorias de la Federación Argentina de Consejos Profesionales de Ciencias Económicas.

Dichas normas requieren que la revisión de los documentos mencionados en I, se efectúe de acuerdo a disposiciones profesionales de auditoría vigentes para la revisión limitada de estados financieros correspondientes a períodos intermedios cuyos procedimientos detalla la Resolución Técnica N° 37 y sus modificatorias de la Federación de Consejos Profesionales de Ciencias Económicas, e incluya la verificación de la congruencia de los documentos examinados con la información sobre las decisiones societarias expuestas en actas, y la adecuación de dichas decisiones a la ley y a los estatutos, en lo relativo a sus aspectos formales y documentales.

Para realizar nuestra tarea profesional sobre los documentos detallados en I, nos hemos basado en la revisión del auditor externo Cr. Raúl Alberto Presa, quien emitió su informe de revisión limitada sin observaciones con fecha 9 de febrero de 2024. Dicha revisión incluyó la verificación de la planificación del trabajo, de la naturaleza, alcance y oportunidad de los procedimientos aplicados y de los resultados de la revisión limitada efectuada por dicho profesional. El profesional mencionado ha llevado a cabo su examen sobre los estados financieros adjuntos de acuerdo con la aplicación de los procedimientos establecidos en la Norma Internacional de Encargos de Revisión NIER 2410 "Revisión de información financiera intermedia desarrollada por auditor independiente de la entidad", la cual fue adoptada como norma de revisión en Argentina mediante la Resolución Técnica N° 33 de FACPCE, aprobada por el Consejo Profesional de Ciencias Económicas de la Provincia de Río Negro mediante Resolución N° 322 tal y como fue aprobada por el Consejo de Normas Internacionales de Auditoría y Aseguramiento (IAASB por sus siglas en inglés).

Una revisión limitada consiste, principalmente, en aplicar procedimientos analíticos a la información contable y en efectuar indagaciones a los responsables en las cuestiones contables y financieras, así como su posterior análisis. El alcance de dicha revisión es sustancialmente menor al de una auditoría de estados financieros, cuyo objetivo es la expresión de una opinión sobre los estados



Aurelia P. Schepis
Abogada
Sindico



Carlos A. Gardella
Contador Público (U.N.C.)
C.P.C.E.R.N. T°. VI F°. 80
Sindico

POR COMISION FISCALIZADORA

financieros tomados en conjunto. Por lo expuesto, no expresamos opinión sobre los mismos.

Dado que no es responsabilidad de esta Comisión efectuar un control de gestión, el examen no se extendió a criterios y decisiones empresarias de las diversas áreas de la Sociedad, cuestiones que son responsabilidad exclusiva del Directorio.

Adicionalmente informamos que de acuerdo a lo requerido por el Art. 21 Sección VI Capítulo III del Título II de las Normas de la Comisión Nacional de Valores sobre la independencia del auditor externo, sobre la calidad de las políticas de auditoría aplicadas por el mismo y de las políticas contables de la Sociedad, los informes del auditor externo mencionado anteriormente incluyen la manifestación de haber aplicado las normas de auditoría vigentes para revisiones limitadas de estados financieros intermedios, que comprenden los requisitos de independencia y no contienen salvedades en relación con la aplicación de dichas normas contables profesionales.

IV. ACLARACIONES PREVIAS AL DICTAMEN

1. La CNV ha emitido la Resolución General 777/2019 mediante la cual establece que las sociedades emisoras deberán aplicar el método de reexpresión de estados financieros en moneda homogénea, conforme lo establecido por la Norma Internacional de Contabilidad N° 29 (NIC 29), siendo su aplicación obligatoria para aquellos estados financieros anuales, por períodos intermedios o especiales, que cierren a partir del 31 de diciembre de 2018.
2. La Sociedad ha preparado los presentes estados financieros de acuerdo con el marco contable establecido por la CNV, el cual se basa en la aplicación de las NIIF, en particular de la NIC 29 y la NIC 34, presentando de esta manera los estados financieros en moneda homogénea del cierre del período. A efectos de obtener información comparativa, se ha aplicado la NIC 29 a los saldos al 30 de junio de 2023 y al 31 de diciembre de 2022.
3. Los estados financieros separados intermedios han sido preparados conforme a las normas de la Resolución Técnica N° 26 de la FACPCE para la preparación de Estados Financieros separados de una entidad controladora.
4. Los saldos al 30 de junio de 2023 que sirvieron como base para la presentación de los presentes Estados Financieros bajo Normas Internacionales de Información Financiera (NIIF) que se presentan a efectos comparativos, fueron examinados oportunamente por la actual Comisión Fiscalizadora, habiendo emitido una opinión sin salvedades sobre los mismos en el informe de fecha 6 de septiembre de 2023. Las cifras al 31 de diciembre de 2022 expuestas en los estados financieros a efectos comparativos, han sido revisadas oportunamente por dicha Comisión Fiscalizadora, habiendo emitido informe de revisión limitada con fecha 10 de febrero de 2023.

V. CONCLUSIÓN



Aurelia P. Schepis
Abogada
Síndico



Carlos A. Gardella
Contador Público (U.N.C.)
C.P.C.E.R.N. T°. VI F°. 80
Síndico

POR COMISION FISCALIZADORA

En base a nuestra revisión, con el alcance descrito en II y III, informamos que:

- a. No hemos tomado conocimiento de modificación significativa alguna que deba hacerse a los estados financieros intermedios separados de INVAP SE mencionados en I para que estén presentados de acuerdo con la Norma Internacional de Contabilidad 34.
- b. No hemos tomado conocimiento de modificación significativa alguna que deba hacerse a los estados financieros intermedios separados de INVAP SE mencionados en I para que estén presentados de acuerdo con la Resolución Técnica 26 de la FACPCE para la presentación de estados financieros de una entidad controladora.
- c. Los Estados Financieros adjuntos surgen de registros contables llevados, en sus aspectos formales, de conformidad con las disposiciones legales vigentes, y en las condiciones de seguridad e integridad requeridas para obtener la autorización por la Comisión Nacional de Valores.
- d. En función a lo requerido por el artículo 68 del Reglamento de la Bolsa de Comercio de Buenos Aires, no tenemos observaciones que formular sobre la reseña informativa y la información adicional incluida en las notas y anexos complementarios a los Estados Financieros. Las afirmaciones sobre hechos futuros expuestas son responsabilidad exclusiva del Directorio.

San Carlos de Bariloche, Provincia de Río Negro, 9 de febrero de 2024.



Aurelia P. Schepis
Abogada
Síndico



Carlos A. Gardella
Contador Público (U.N.C.)
C.P.C.E.R.N. T°. VI F°. 80
Síndico

POR COMISION FISCALIZADORA